


ПРИНЯТА  
на заседании  
педагогического совета  
МБОУ ООШ № 22  
протокол № 1  
от 30.08.2024  
Председатель педсовета  
 И. Г. Борисенко

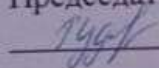
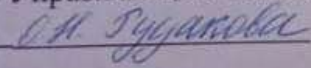
УТВЕРЖДЕНА  
приказом МБОУ ООШ № 22  
от 30.08.2024 № \_\_\_\_\_ осн



**ОСНОВНАЯ ОБРАЗОВАТЕЛЬНАЯ ПРОГРАММА**  
**начального общего образования**  
**ФГОС 2009**  
(в новой редакции)

---

СОГЛАСОВАНА  
протокол  
Управляющего совета МБОУ ООШ № 22 от  
30.08.2024 № 1  
Председатель Управляющего совета

## Содержание программы

№ п/п	Название разделов	Страницы
<b>1.</b>	<b>Целевой раздел</b>	
1.1.	Пояснительная записка	3
1.2.	Планируемые результаты освоения обучающимися основной образовательной программы начального общего образования	7
1.2.1	Формирование универсальных учебных действий	10
1.2.1.1.	Чтение. Работа с текстом(метапредметные результаты)	14
1.2.1.2.	Формирование ИКТ-компетентности обучающихся (метапредметные результаты)	15
1.2.2.	<i>Русский язык</i>	17
1.2.3	<i>Литературное чтение</i>	20
1.2.4	<i>Иностранный язык (английский)</i>	23
1.2.5	<i>Математика и информатика</i>	26
1.2.6	<i>Основы религиозных культур и светской этики</i>	28
1.2.7	<i>Окружающий мир</i>	32
1.2.8	<i>Изобразительное искусство</i>	35
1.2.9	<i>Музыка</i>	37
1.2.10	<i>Технология</i>	40
1.2.11	<i>Физическая культура</i>	43
1.3.	Система оценки достижений планируемых результатов освоения основной образовательной программы начального общего образования	44
<b>2.</b>	<b>Содержательный раздел</b>	
2.1.	Программа формирования универсальных учебных действий у обучающихся на ступени начального общего образования	69
2.2.	Программы отдельных учебных предметов, курсов, курсов внеурочной деятельности	
2.2.1.	Русский язык.	89
2.2.2.	Литературное чтение	118
2.2.3.	Иностранный язык (английский)	153
2.2.4.	Математика	182
2.2.5.	Основы религиозных культур и светской этики	212
2.2.6.	Окружающий мир	230
2.2.7.	Изобразительное искусство	257
2.2.8	Музыка	284
2.2.9.	Технология	332
2.2.10	Физическая культура	360
2.2.11.	Кубановедение	388
2.3.	Программа духовно - нравственного воспитания, развития обучающихся при получении начального общего образования	410
2.4.	Программа формирования экологической культуры, здорового и безопасного образа жизни	451
2.5.	Программа коррекционной работы.....	467
2.6.	Рабочая программа воспитания	474
<b>3.</b>	<b>Организационный раздел:</b>	
3.1.	Учебный план начального общего образования.....	501
3.1.2	Календарный учебный график	509
3.2.2.	Календарный план воспитательной работы	517
3.3.	Система условий реализации основной образовательной программы	544
3.3.1.	Кадровые условия реализации основной образовательной программы.....	545
3.3.2.	Психолого – педагогические условия реализации основной образовательной программы.....	551
3.3.3.	Финансовое обеспечение реализации основной образовательной программы.....	557
3.3.4.	Материально-технические условия реализации основной образовательной	562

	программы.....	
3.3.5.	Информационно-методические условия реализации основной образовательной программы.....	565
3.3.6.	Механизм достижения целевых ориентиров в системе условий.	567

## 1. ЦЕЛЕВОЙ РАЗДЕЛ

### 1.1. Пояснительная записка

Основная образовательная программа начального общего образования муниципального бюджетного общеобразовательного учреждения начальной общеобразовательной школы № 40 имени Н.Т.Воробьева станицы Ленинградской муниципальной образования Ленинградский район разработана в соответствии с:

- Федеральным государственным образовательным стандартом начального общего образования, утвержденным приказом Минобрнауки РФ от 6 октября 2009 года № 373;
- приказом Минобрнауки РФ от 26 ноября 2010 года № 1241 "О внесении изменений в федеральный государственный образовательный стандарт начального общего образования, утверждённый приказом Министерства образования и науки Российской Федерации от 6 октября 2009 г. № 373";
- приказом Минобрнауки РФ от 22 сентября 2011 года № 2357 "О внесении изменений в федеральный государственный образовательный стандарт начального общего образования, утверждённый приказом Министерства образования и науки Российской Федерации от 6 октября 2009 г. № 373";
- приказом Минобрнауки РФ от 18 декабря 2012 года "О внесении изменений в федеральный государственный образовательный стандарт начального общего образования, утверждённый приказом Министерства образования и науки Российской Федерации от 6 октября 2009 г. № 373";
- Федеральным Законом от 29 декабря 2012 года № 273-ФЗ «Об образовании в Российской Федерации»;
- Приказ Минпросвещения России от 22.03.2021 № 115 "Об утверждении Порядка организации и осуществления образовательной деятельности по основным общеобразовательным программам - образовательным программам начального общего, основного общего и среднего общего образования";
- Постановление главного государственного санитарного врача РФ от 28 сентября 2020 г. № 28 "Об утверждении санитарных правил СП 2.4.3648-20 "Санитарно-эпидемиологические требования к организациям воспитания и обучения, отдыха и оздоровления детей и молодежи" (далее - СП 2.4.3648-20);
- Постановление главного государственного санитарного врача РФ от 28 января 2021 г. № 2 «Об утверждении санитарных правил и норм СанПиН 1.2.3685–21 «Гигиенические нормативы и требования к обеспечению безопасности и (или) безвредности для человека факторов среды обитания» (далее - СанПиН 1.2.3685–21);
- Стратегией экономического развития России до 2025 года;
- Президентской образовательной инициативой «Наша новая школа» определяет содержание и организацию образовательного процесса на ступени начального общего образования в ОУ и направлена на формирование общей культуры обучающихся, их духовно-нравственное, социальное, личностное и интеллектуальное развитие, на создание основы для самостоятельной реализации учебной деятельности, обеспечивающей социальную успешность, развитие творческих способностей, саморазвитие и самосовершенствование, сохранение и укрепление здоровья обучающихся.

Разработка основной образовательной программы начального общего образования ОУ осуществлена с Управляющим советом ОУ, обеспечивающим государственно-общественный характер управления ОУ.

Основная образовательная программа начального общего образования ОУ сформирована с учётом особенностей первой ступени общего образования как фундамента всего последующего обучения. Федеральный государственный образовательный стандарт начального общего образования (ФГОС) предъявляет новые требования к результатам освоения основной образовательной программы начального общего образования. Достижение новых результатов образования достигается благодаря эффективному УМК.

Наша школа работает по УМК «Школа России», так как эта программа:

- позволяет достичь высоких результатов, соответствующих задачам современного образования;
- сочетает лучшие традиции российского образования и проверенные практиками образовательного процесса инновации;
- постоянно обновляющаяся, наиболее востребованная в России и понятна учителю.

Ведущей целевой установкой УМК «Школа России» является «Воспитание гуманного, творческого, социально активного человека – гражданина и патриота России, уважительного и бережного к среде своего обитания, к своей семье, к природному и культурному достоянию своей малой Родины, своей многонациональной страны и всего человечества».

**Цель реализации** основной образовательной программы начального общего образования — обеспечение выполнения требований ФГОС НОО.

**Достижение поставленной цели** при разработке и реализации образовательной организацией основной образовательной программы начального общего образования **предусматривает решение следующих основных задач:**

- формирование общей культуры, духовно-нравственное, гражданское, социальное, личностное и интеллектуальное развитие, развитие творческих способностей, сохранение и укрепление здоровья;
- обеспечение планируемых результатов по освоению выпускником целевых установок, приобретению знаний, умений, навыков, компетенций и компетентностей, определяемых личностными, семейными, общественными, государственными потребностями и возможностями обучающегося младшего школьного возраста, индивидуальными особенностями его развития и состояния здоровья;
- становление и развитие личности в ее индивидуальности, самобытности, уникальности и неповторимости;
- обеспечение преемственности начального общего и основного общего образования;
- достижение планируемых результатов освоения основной образовательной программы начального общего образования всеми обучающимися, в том числе детьми с ограниченными возможностями здоровья (далее - дети с ОВЗ);
- обеспечение доступности получения качественного начального общего образования;
- выявление и развитие способностей обучающихся, в том числе лиц, проявивших выдающиеся способности, через систему клубов, секций, студий и кружков, организацию общественно полезной деятельности;
- организация интеллектуальных и творческих соревнований, научно-технического творчества и проектно-исследовательской деятельности;
- участие обучающихся, их родителей (законных представителей), педагогических работников и общественности в проектировании и развитии внутришкольной социальной среды;
- использование в образовательной деятельности современных образовательных технологий деятельностного типа;
- предоставление обучающимся возможности для эффективной самостоятельной работы;
- включение обучающихся в процессы познания и преобразования внешкольной социальной среды (населенного пункта, района, города).

**В основе реализации основной образовательной программы лежит системно-деятельностный подход,** который предполагает:

- воспитание и развитие качеств личности, отвечающих требованиям информационного общества, инновационной экономики, задачам построения российского гражданского общества на основе принципов толерантности, диалога культур и уважения его многонационального, полилингвального, поликультурного и поликонфессионального состава;
- переход к стратегии социального проектирования и конструирования на основе разработки содержания и технологий образования, определяющих пути

и способы достижения социально желаемого уровня (результата) личностного и познавательного развития обучающихся;

- ориентацию на достижение цели и основного результата образования — развитие личности обучающегося на основе освоения универсальных учебных действий, познания и освоения мира;

- признание решающей роли содержания образования, способов организации образовательной деятельности и учебного сотрудничества в достижении целей личностного и социального развития обучающихся;

- учет индивидуальных возрастных, психологических и физиологических особенностей обучающихся, роли и значения видов деятельности и форм общения при определении образовательно-воспитательных целей и путей их достижения;

- обеспечение преемственности дошкольного, начального общего, основного общего, среднего общего и профессионального образования;

- разнообразие индивидуальных образовательных траекторий и индивидуального развития каждого обучающегося (в том числе лиц, проявивших выдающиеся способности, и детей с ОВЗ), обеспечивающих рост творческого потенциала, познавательных мотивов, обогащение форм учебного сотрудничества и расширение зоны ближайшего развития.

**Основная образовательная программа формируется с учетом особенностей уровня начального общего образования как фундамента всего последующего обучения.** Начальная школа — особый этап в жизни ребенка, связанный:

- с изменением при поступлении в школу ведущей деятельности ребенка — с переходом к учебной деятельности (при сохранении значимости игровой), имеющей общественный характер и являющейся социальной по содержанию;

- с освоением новой социальной позиции, расширением сферы взаимодействия ребенка с окружающим миром, развитием потребностей в общении, познании, социальном признании и самовыражении;

- с принятием и освоением ребенком новой социальной роли ученика, выражающейся в формировании внутренней позиции школьника, определяющей новый образ школьной жизни и перспективы личностного и познавательного развития;

- с формированием у школьника основ умения учиться и способности к организации своей деятельности: принимать, сохранять цели и следовать им в учебной деятельности; планировать свою деятельность, осуществлять ее контроль и оценку; взаимодействовать с учителем и сверстниками в учебной деятельности;

- с изменением при этом самооценки ребенка, которая приобретает черты адекватности и рефлексивности;

- с моральным развитием, которое существенным образом связано с характером сотрудничества со взрослыми и сверстниками, общением и межличностными отношениями дружбы, становлением основ гражданской идентичности и мировоззрения.

Учитываются также характерные для младшего школьного возраста (от 6,5 до 11 лет):

- центральные психологические новообразования, формируемые на данном уровне образования: словесно-логическое мышление, произвольная смысловая память, произвольное внимание, письменная речь, анализ, рефлексия содержания, оснований и способов действий, планирование и умение действовать во внутреннем плане, знаково-символическое мышление, осуществляемое как моделирование существенных связей и отношений объектов;

- развитие целенаправленной и мотивированной активности обучающегося, направленной на овладение учебной деятельностью, основой которой выступает формирование устойчивой системы учебно-познавательных и социальных мотивов и личностного смысла учения.

При определении стратегических характеристик основной образовательной программы учитываются существующий разброс в темпах и направлениях развития детей, индивидуальные различия в их познавательной деятельности, восприятии, внимании,

памяти, мышлении, речи, моторике и т. д., связанные с возрастными, психологическими и физиологическими индивидуальными особенностями детей младшего школьного возраста.

При этом успешность и своевременность формирования указанных новообразований познавательной сферы, качеств и свойств личности связываются с активной позицией учителя, а также с адекватностью построения образовательной деятельности и выбора условий и методик обучения, учитывающих описанные выше особенности уровня начального общего образования.

## **1.2. Планируемые результаты освоения обучающимися основной образовательной программы**

Планируемые результаты освоения основной образовательной программы начального общего образования (далее — планируемые результаты) являются одним из важнейших механизмов реализации требований ФГОС НОО к результатам обучающихся, освоивших основную образовательную программу. Они представляют собой систему **обобщенных личностно ориентированных целей образования**, допускающих дальнейшее уточнение и конкретизацию, что обеспечивает определение и выявление всех составляющих планируемых результатов, подлежащих формированию и оценке.

Планируемые результаты:

- обеспечивают связь между требованиями ФГОС НОО, образовательной деятельностью и системой оценки результатов освоения основной образовательной программы начального общего образования, уточняя и конкретизируя общее понимание личностных, метапредметных и предметных результатов для каждой учебной программы с учетом ведущих целевых установок их освоения, возрастной специфики обучающихся и требований, предъявляемых системой оценки;

- являются содержательной и критериальной основой для разработки программ учебных предметов, курсов, учебно-методической литературы, а также для системы оценки качества освоения обучающимися основной образовательной программы начального общего образования.

В соответствии с системно-деятельностным подходом содержание планируемых результатов описывает и характеризует обобщенные способы действий с учебным материалом, позволяющие обучающимся успешно решать учебные и учебно-практические задачи, в том числе задачи, направленные на отработку теоретических моделей и понятий, и задачи, по возможности максимально приближенные к реальным жизненным ситуациям.

Иными словами, система планируемых результатов дает представление о том, какими именно действиями – познавательными, личностными, регулятивными, коммуникативными, преломленными через специфику содержания того или иного предмета – овладеют обучающиеся в ходе образовательной деятельности. В системе планируемых результатов особо выделяется учебный материал, имеющий опорный характер, т. е. служащий основой для последующего обучения.

**Структура планируемых результатов** учитывает необходимость:

- определения динамики развития обучающихся на основе выделения достигнутого уровня развития и ближайшей перспективы — зоны ближайшего развития ребенка;

- определения возможностей овладения обучающимися учебными действиями на уровне, соответствующем зоне ближайшего развития, в отношении знаний, расширяющих и углубляющих систему опорных знаний, а также знаний и умений, являющихся подготовительными для данного предмета;

- выделения основных направлений оценочной деятельности — оценки результатов деятельности систем образования различного уровня, педагогов, обучающихся.

С этой целью в структуре планируемых результатов по каждой учебной программе (предметной, междисциплинарной) выделяются следующие уровни описания.

Ведущие целевые установки и основные ожидаемые результаты изучения данной учебной программы. Их включение в структуру планируемых результатов призвано дать ответ на вопрос о смысле изучения данного предмета, его вкладе в развитие личности обучающихся. Планируемые результаты представлены в первом, общецелевом блоке, предваряющем планируемые результаты по отдельным разделам учебной программы. Этот блок результатов описывает основной, сущностный вклад данной программы в развитие личности обучающихся, в развитие их способностей; отражает такие общие цели образования, как формирование ценностных и мировоззренческих установок, развитие интереса, формирование определенных познавательных потребностей обучающихся. Оценка достижения этих целей ведется в ходе процедур, допускающих предоставление и



использование исключительно персонифицированной информации, а полученные результаты характеризуют деятельность системы образования.

Планируемые предметные результаты, приводятся в двух блоках к каждому разделу учебной программы. Они ориентируют в том, какой уровень освоения опорного учебного материала ожидается от выпускников.

Первый блок **«Выпускник научится»**. Критериями отбора данных результатов служат: их значимость для решения основных задач образования на данном уровне, необходимость для последующего обучения, а также потенциальная возможность их достижения большинством обучающихся, как минимум, на уровне, характеризующем исполнительскую компетентность обучающихся. Иными словами, в эту группу включается такая система знаний и учебных действий, которая, во-первых, принципиально необходима для успешного обучения в начальной и основной школе и, во-вторых, при наличии специальной целенаправленной работы учителя может быть освоена подавляющим большинством детей.

Достижение планируемых результатов этой группы выносятся на итоговую оценку, которая может осуществляться как в ходе освоения данной программы посредством накопительной системы оценки (например, портфеля достижений), так и по итогам ее освоения (с помощью итоговой работы). Оценка освоения опорного материала на уровне, характеризующем исполнительскую компетентность обучающихся, ведется с помощью заданий базового уровня, а на уровне действий, соответствующих зоне ближайшего развития, — с помощью заданий повышенного уровня. Успешное выполнение обучающимися заданий базового уровня служит единственным основанием для положительного решения вопроса о возможности перехода на следующий уровень обучения.

Цели, характеризующие систему учебных действий в отношении знаний, умений, навыков, расширяющих и углубляющих опорную систему или выступающих как пропедевтика для дальнейшего изучения данного предмета. Планируемые результаты, описывающие указанную группу целей, приводятся в блоках **«Выпускник получит возможность научиться»** к каждому разделу примерной программы учебного предмета и выделяются курсивом. Уровень достижений, соответствующий планируемым результатам этой группы, могут продемонстрировать только отдельные обучающиеся, имеющие более высокий уровень мотивации и способностей. В повседневной практике обучения эта группа целей не отрабатывается со всеми без исключения обучающимися как в силу повышенной сложности учебных действий для обучающихся, так и в силу повышенной сложности учебного материала и/или его пропедевтического характера на данном уровне обучения. Оценка достижения этих целей ведется преимущественно в ходе процедур, допускающих предоставление и использование исключительно персонифицированной информации. Частично задания, ориентированные на оценку достижения этой группы планируемых результатов, могут включаться в материалы итогового контроля.

Основные цели такого включения — предоставить возможность обучающимся продемонстрировать овладение более высокими (по сравнению с базовым) уровнями достижений и выявить динамику роста численности группы наиболее подготовленных обучающихся. При этом невыполнение обучающимися заданий, с помощью которых ведется оценка достижения планируемых результатов этой группы, не является препятствием для перехода на следующий уровень обучения. В ряде случаев учет достижения планируемых результатов этой группы целесообразно вести в ходе текущего и промежуточного оценивания, а полученные результаты фиксировать посредством накопительной системы оценки (например, в форме портфеля достижений) и учитывать при определении итоговой оценки.

Подобная структура представления планируемых результатов подчеркивает тот факт, что при организации образовательной деятельности, направленной на реализацию и достижение планируемых результатов, от учителя требуется использование таких

педагогических технологий, которые основаны на **дифференциации требований** к подготовке обучающихся.

При получении начального общего образования устанавливаются планируемые результаты освоения:

– междисциплинарной программы «Формирование универсальных учебных действий», а также ее разделов «Чтение. Работа с текстом» и «Формирование ИКТ-компетентности обучающихся»;

– программ по всем учебным предметам.

В данном разделе примерной основной образовательной программы приводятся планируемые результаты освоения всех обязательных учебных предметов при получении начального общего образования (за исключением родного языка, литературного чтения на родном языке и основ духовно-нравственной культуры народов России).

Планируемые предметные результаты освоения родного языка и родной литературы разрабатываются в соответствии с содержанием и особенностями изучения этих курсов учебно-методическими объединениями (УМО) субъектов Российской Федерации.

### **1.2.1. Формирование универсальных учебных действий**

(личностные и метапредметные результаты)

В результате изучения **всех без исключения предметов** при получении начального общего образования у выпускников будут сформированы личностные, регулятивные, познавательные и коммуникативные универсальные учебные действия как основа умения учиться.

#### **Личностные результаты**

**У выпускника будут сформированы:**

– внутренняя позиция школьника на уровне положительного отношения к школе, ориентации на содержательные моменты школьной действительности и принятия образца «хорошего ученика»;

– широкая мотивационная основа учебной деятельности, включающая социальные, учебно-познавательные и внешние мотивы;

– учебно-познавательный интерес к новому учебному материалу и способам решения новой задачи;

– ориентация на понимание причин успеха в учебной деятельности, в том числе на самоанализ и самоконтроль результата, на анализ соответствия результатов требованиям конкретной задачи, на понимание оценок учителей, товарищей, родителей и других людей;

– способность к оценке своей учебной деятельности;

– основы гражданской идентичности, своей этнической принадлежности в форме осознания «Я» как члена семьи, представителя народа, гражданина России, чувства сопричастности и гордости за свою Родину, народ и историю, осознание ответственности человека за общее благополучие;

– ориентация в нравственном содержании и смысле как собственных поступков, так и поступков окружающих людей;

– знание основных моральных норм и ориентация на их выполнение;

– развитие этических чувств — стыда, вины, совести как регуляторов морального поведения; понимание чувств других людей и сопереживание им;

– установка на здоровый образ жизни;

– основы экологической культуры: принятие ценности природного мира, готовность следовать в своей деятельности нормам природоохранного, нерасточительного, здоровьесберегающего поведения;

– чувство прекрасного и эстетические чувства на основе знакомства с мировой и отечественной художественной культурой.

**Выпускник получит возможность для формирования:**

– *внутренней позиции обучающегося на уровне положительного отношения к образовательной организации, понимания необходимости учения, выраженного в*

*преобладании учебно-познавательных мотивов и предпочтении социального способа оценки знаний;*

- выраженной устойчивой учебно-познавательной мотивации учения;*
- устойчивого учебно-познавательного интереса к новым общим способам решения задач;*
- адекватного понимания причин успешности/неуспешности учебной деятельности;*
- положительной адекватной дифференцированной самооценки на основе критерия успешности реализации социальной роли «хорошего ученика»;*
- компетентности в реализации основ гражданской идентичности в поступках и деятельности;*
- морального сознания на конвенциональном уровне, способности к решению моральных дилемм на основе учета позиций партнеров в общении, ориентации на их мотивы и чувства, устойчивое следование в поведении моральным нормам и этическим требованиям;*
- установки на здоровый образ жизни и реализации ее в реальном поведении и поступках;*
- осознанных устойчивых эстетических предпочтений и ориентации на искусство как значимую сферу человеческой жизни;*
- эмпатии как осознанного понимания чувств других людей и сопереживания им, выражающихся в поступках, направленных на помощь другим и обеспечение их благополучия.*

#### **Регулятивные универсальные учебные действия**

##### **Выпускник научится:**

- принимать и сохранять учебную задачу;
- учитывать выделенные учителем ориентиры действия в новом учебном материале в сотрудничестве с учителем;
- планировать свои действия в соответствии с поставленной задачей и условиями ее реализации, в том числе во внутреннем плане;
- учитывать установленные правила в планировании и контроле способа решения;
- осуществлять итоговый и пошаговый контроль по результату;
- оценивать правильность выполнения действия на уровне адекватной ретроспективной оценки соответствия результатов требованиям данной задачи;
- адекватно воспринимать предложения и оценку учителей, товарищей, родителей и других людей;
- различать способ и результат действия;
- вносить необходимые коррективы в действие после его завершения на основе его оценки и учета характера сделанных ошибок, использовать предложения и оценки для создания нового, более совершенного результата, использовать запись в цифровой форме хода и результатов решения задачи, собственной звучащей речи на русском, родном и иностранном языках.

##### **Выпускник получит возможность научиться:**

- в сотрудничестве с учителем ставить новые учебные задачи;
- преобразовывать практическую задачу в познавательную;
- проявлять познавательную инициативу в учебном сотрудничестве;
- самостоятельно учитывать выделенные учителем ориентиры действия в новом учебном материале;
- осуществлять констатирующий и превосходящий контроль по результату и по способу действия, актуальный контроль на уровне произвольного внимания;
- самостоятельно оценивать правильность выполнения действия и вносить необходимые коррективы в исполнение как по ходу его реализации, так и в конце действия.

#### **Познавательные универсальные учебные действия**

##### **Выпускник научится:**

- осуществлять поиск необходимой информации для выполнения учебных заданий с использованием учебной литературы, энциклопедий, справочников (включая электронные, цифровые), в открытом информационном пространстве, в том числе контролируемом пространстве сети Интернет;
- осуществлять запись (фиксацию) выборочной информации об окружающем мире и о себе самом, в том числе с помощью инструментов ИКТ;
- использовать знаково-символические средства, в том числе модели (включая виртуальные) и схемы (включая концептуальные), для решения задач;
- проявлять познавательную инициативу в учебном сотрудничестве;
- строить сообщения в устной и письменной форме;
- ориентироваться на разнообразие способов решения задач;
- основам смыслового восприятия художественных и познавательных текстов, выделять существенную информацию из сообщений разных видов (в первую очередь текстов);
- осуществлять анализ объектов с выделением существенных и несущественных признаков;
- осуществлять синтез как составление целого из частей;
- проводить сравнение, сериацию и классификацию по заданным критериям;
- устанавливать причинно-следственные связи в изучаемом круге явлений;
- строить рассуждения в форме связи простых суждений об объекте, его строении, свойствах и связях;
- обобщать, т. е. осуществлять генерализацию и выведение общности для целого ряда или класса единичных объектов, на основе выделения сущностной связи;
- осуществлять подведение под понятие на основе распознавания объектов, выделения существенных признаков и их синтеза;
- устанавливать аналогии;
- владеть рядом общих приемов решения задач.

#### **Выпускник получит возможность научиться:**

- *осуществлять расширенный поиск информации с использованием ресурсов библиотек и сети Интернет;*
- *записывать, фиксировать информацию об окружающем мире с помощью инструментов ИКТ;*
- *создавать и преобразовывать модели и схемы для решения задач;*
- *осознанно и произвольно строить сообщения в устной и письменной форме;*
- *осуществлять выбор наиболее эффективных способов решения задач в зависимости от конкретных условий;*
- *осуществлять синтез как составление целого из частей, самостоятельно достраивая и восполняя недостающие компоненты;*
- *осуществлять сравнение, сериацию и классификацию, самостоятельно выбирая основания и критерии для указанных логических операций;*
- *строить логическое рассуждение, включающее установление причинно-следственных связей;*
- *произвольно и осознанно владеть общими приемами решения задач.*

#### **Коммуникативные универсальные учебные действия**

##### **Выпускник научится:**

- адекватно использовать коммуникативные, прежде всего речевые, средства для решения различных коммуникативных задач, строить монологическое высказывание (в том числе сопровождая его аудиовизуальной поддержкой), владеть диалогической формой коммуникации, используя в том числе средства и инструменты ИКТ и дистанционного общения;
- допускать возможность существования у людей различных точек зрения, в том числе не совпадающих с его собственной, и ориентироваться на позицию партнера в общении и взаимодействии;

- учитывать разные мнения и стремиться к координации различных позиций в сотрудничестве;
- формулировать собственное мнение и позицию;
- договариваться и приходить к общему решению в совместной деятельности, в том числе в ситуации столкновения интересов;
- строить понятные для партнера высказывания, учитывающие, что партнер знает и видит, а что нет;
- задавать вопросы;
- контролировать действия партнера;
- использовать речь для регуляции своего действия;
- адекватно использовать речевые средства для решения различных коммуникативных задач, строить монологическое высказывание, владеть диалогической формой речи.

**Выпускник получит возможность научиться:**

- *учитывать и координировать в сотрудничестве позиции других людей, отличные от собственной;*
- *учитывать разные мнения и интересы и обосновывать собственную позицию;*
- *понимать относительность мнений и подходов к решению проблемы;*
- *аргументировать свою позицию и координировать ее с позициями партнеров в сотрудничестве при выработке общего решения в совместной деятельности;*
- *продуктивно содействовать разрешению конфликтов на основе учета интересов и позиций всех участников;*
- *с учетом целей коммуникации достаточно точно, последовательно и полно передавать партнеру необходимую информацию как ориентир для построения действия;*
- *задавать вопросы, необходимые для организации собственной деятельности и сотрудничества с партнером;*
- *осуществлять взаимный контроль и оказывать в сотрудничестве необходимую взаимопомощь;*
- *адекватно использовать речевые средства для эффективного решения разнообразных коммуникативных задач, планирования и регуляции своей деятельности.*

**1.2.1.1. Чтение. Работа с текстом (метапредметные результаты)**

В результате изучения **всех без исключения учебных предметов** на при получении начального общего образования выпускники приобретут первичные навыки работы с содержащейся в текстах информацией в процессе чтения соответствующих возрасту литературных, учебных, научно-познавательных текстов, инструкций. Выпускники научатся осознанно читать тексты с целью удовлетворения познавательного интереса, освоения и использования информации. Выпускники овладеют элементарными навыками чтения информации, представленной в наглядно-символической форме, приобретут опыт работы с текстами, содержащими рисунки, таблицы, диаграммы, схемы.

У выпускников будут развиты такие читательские действия, как поиск информации, выделение нужной для решения практической или учебной задачи информации, систематизация, сопоставление, анализ и обобщение имеющихся в тексте идей и информации, их интерпретация и преобразование. Обучающиеся смогут использовать полученную из разного вида текстов информацию для установления несложных причинно-следственных связей и зависимостей, объяснения, обоснования утверждений, а также принятия решений в простых учебных и практических ситуациях.

Выпускники получают возможность научиться самостоятельно организовывать поиск информации. Они приобретут первичный опыт критического отношения к получаемой информации, сопоставления ее с информацией из других источников и имеющимся жизненным опытом.

**1.2.1.1. Работа с текстом: поиск информации и понимание прочитанного**

**Выпускник научится:**

- находить в тексте конкретные сведения, факты, заданные в явном виде;

- определять тему и главную мысль текста;
- делить тексты на смысловые части, составлять план текста;
- вычленять содержащиеся в тексте основные события и устанавливать их последовательность; упорядочивать информацию по заданному основанию;
- сравнивать между собой объекты, описанные в тексте, выделяя 2—3 существенных признака;
- понимать информацию, представленную в неявном виде (например, находить в тексте несколько примеров, доказывающих приведенное утверждение; характеризовать явление по его описанию; выделять общий признак группы элементов);
- понимать информацию, представленную разными способами: словесно, в виде таблицы, схемы, диаграммы;
- понимать текст, опираясь не только на содержащуюся в нем информацию, но и на жанр, структуру, выразительные средства текста;
- использовать различные виды чтения: ознакомительное, изучающее, поисковое, выбирать нужный вид чтения в соответствии с целью чтения;
- ориентироваться в соответствующих возрасту словарях и справочниках.

**Выпускник получит возможность научиться:**

- *использовать формальные элементы текста (например, подзаголовки, сноски) для поиска нужной информации;*
- *работать с несколькими источниками информации;*
- *сопоставлять информацию, полученную из нескольких источников.*

**Работа с текстом: преобразование и интерпретация информации**

**Выпускник научится:**

- пересказывать текст подробно и сжато, устно и письменно;
- соотносить факты с общей идеей текста, устанавливать простые связи, не показанные в тексте напрямую;
- формулировать несложные выводы, основываясь на тексте; находить аргументы, подтверждающие вывод;
- сопоставлять и обобщать содержащуюся в разных частях текста информацию;
- составлять на основании текста небольшое монологическое высказывание, отвечая на поставленный вопрос.

**Выпускник получит возможность научиться:**

- *делать выписки из прочитанных текстов с учетом цели их дальнейшего использования;*
- *составлять небольшие письменные аннотации к тексту, отзывы о прочитанном.*

**Работа с текстом: оценка информации**

**Выпускник научится:**

- высказывать оценочные суждения и свою точку зрения о прочитанном тексте;
- оценивать содержание, языковые особенности и структуру текста; определять место и роль иллюстративного ряда в тексте;
- на основе имеющихся знаний, жизненного опыта подвергать сомнению достоверность прочитанного, обнаруживать недостоверность получаемых сведений, пробелы в информации и находить пути восполнения этих пробелов;
- участвовать в учебном диалоге при обсуждении прочитанного или прослушанного текста.

**Выпускник получит возможность научиться:**

- *сопоставлять различные точки зрения;*
- *соотносить позицию автора с собственной точкой зрения;*
- *в процессе работы с одним или несколькими источниками выявлять достоверную (противоречивую) информацию.*

### **1.2.1.2. Формирование ИКТ-компетентности обучающихся (метапредметные результаты)**

В результате изучения **всех без исключения предметов** на уровне начального общего образования начинается формирование навыков, необходимых для жизни и работы в современном высокотехнологичном обществе. Обучающиеся приобретут опыт работы с информационными объектами, в которых объединяются текст, наглядно-графические изображения, цифровые данные, неподвижные и движущиеся изображения, звук, ссылки и базы данных и которые могут передаваться как устно, так и с помощью телекоммуникационных технологий или размещаться в Интернете.

Обучающиеся познакомятся с различными средствами информационно-коммуникационных технологий (ИКТ), освоят общие безопасные и эргономичные принципы работы с ними; осознают возможности различных средств ИКТ для использования в обучении, развития собственной познавательной деятельности и общей культуры.

Они приобретут первичные навыки обработки и поиска информации при помощи средств ИКТ: научатся вводить различные виды информации в компьютер: текст, звук, изображение, цифровые данные; создавать, редактировать, сохранять и передавать медиасообщения.

Выпускники научатся оценивать потребность в дополнительной информации для решения учебных задач и самостоятельной познавательной деятельности; определять возможные источники ее получения; критически относиться к информации и к выбору источника информации.

Они научатся планировать, проектировать и моделировать процессы в простых учебных и практических ситуациях.

В результате использования средств и инструментов ИКТ и ИКТ-ресурсов для решения разнообразных учебно-познавательных и учебно-практических задач, охватывающих содержание всех изучаемых предметов, у обучающихся будут формироваться и развиваться необходимые универсальные учебные действия и специальные учебные умения, что заложит основу успешной учебной деятельности в средней и старшей школе.

#### **Знакомство со средствами ИКТ, гигиена работы с компьютером**

##### **Выпускник научится:**

- использовать безопасные для органов зрения, нервной системы, опорно-двигательного аппарата эргономичные приемы работы с компьютером и другими средствами ИКТ; выполнять компенсирующие физические упражнения (мини-зарядку);
- организовывать систему папок для хранения собственной информации в компьютере.

**Технология ввода информации в компьютер: ввод текста, запись звука, изображения, цифровых данных**

##### **Выпускник научится:**

- вводить информацию в компьютер с использованием различных технических средств (фото- и видеокамеры, микрофона и т. д.), сохранять полученную информацию, набирать небольшие тексты на родном языке; набирать короткие тексты на иностранном языке, использовать компьютерный перевод отдельных слов;

- рисовать (создавать простые изображения) на графическом планшете;

- сканировать рисунки и тексты.

**Выпускник получит возможность научиться использовать программу распознавания сканированного текста на русском языке.**

#### **Обработка и поиск информации**

##### **Выпускник научится:**

- подбирать подходящий по содержанию и техническому качеству результат видеозаписи и фотографирования, использовать сменные носители (флэш-карты);

- описывать по определенному алгоритму объект или процесс наблюдения, записывать аудиовизуальную и числовую информацию о нем, используя инструменты ИКТ;

– собирать числовые данные в естественно-научных наблюдениях и экспериментах, используя цифровые датчики, камеру, микрофон и другие средства ИКТ, а также в ходе опроса людей;

– редактировать тексты, последовательности изображений, слайды в соответствии с коммуникативной или учебной задачей, включая редактирование текста, цепочек изображений, видео- и аудиозаписей, фотоизображений;

– пользоваться основными функциями стандартного текстового редактора, использовать полуавтоматический орфографический контроль; использовать, добавлять и удалять ссылки в сообщениях разного вида; следовать основным правилам оформления текста;

– искать информацию в соответствующих возрасту цифровых словарях и справочниках, базах данных, контролируемом Интернете, системе поиска внутри компьютера; составлять список используемых информационных источников (в том числе с использованием ссылок);

– заполнять учебные базы данных.

**Выпускник получит возможность научиться грамотно формулировать запросы при поиске в сети Интернет и базах данных, оценивать, интерпретировать и сохранять найденную информацию; критически относиться к информации и к выбору источника информации.**

### **Создание, представление и передача сообщений**

#### **Выпускник научится:**

– создавать текстовые сообщения с использованием средств ИКТ, редактировать, оформлять и сохранять их;

– создавать простые сообщения в виде аудио- и видеотрейлеров или последовательности слайдов с использованием иллюстраций, видеоизображения, звука, текста;

– готовить и проводить презентацию перед небольшой аудиторией: создавать план презентации, выбирать аудиовизуальную поддержку, писать пояснения и тезисы для презентации;

– создавать простые схемы, диаграммы, планы и пр.;

– создавать простые изображения, пользуясь графическими возможностями компьютера; составлять новое изображение из готовых фрагментов (аппликация);

– размещать сообщение в информационной образовательной среде образовательной организации;

– пользоваться основными средствами телекоммуникации; участвовать в коллективной коммуникативной деятельности в информационной образовательной среде, фиксировать ход и результаты общения на экране и в файлах.

#### **Выпускник получит возможность научиться:**

– представлять данные;

– создавать музыкальные произведения с использованием компьютера и музыкальной клавиатуры, в том числе из готовых музыкальных фрагментов и «музыкальных петель».

### **Планирование деятельности, управление и организация**

#### **Выпускник научится:**

– создавать движущиеся модели и управлять ими в компьютерно управляемых средах (создание простейших роботов);

– определять последовательность выполнения действий, составлять инструкции (простые алгоритмы) в несколько действий, строить программы для компьютерного исполнителя с использованием конструкций последовательного выполнения и повторения;

– планировать несложные исследования объектов и процессов внешнего мира.

#### **Выпускник получит возможность научиться:**

– проектировать несложные объекты и процессы реального мира, своей собственной деятельности и деятельности группы, включая навыки роботехнического проектирования

– моделировать объекты и процессы реального мира.



## **Планируемые результаты и содержание образовательной области «Филология» на уровне начального общего образования**

Всё наполнение программы начального общего образования (содержание и планируемые результаты обучения, условия организации образовательной среды) подчиняется современным целям начального образования, которые представлены во ФГОС как система личностных, метапредметных и предметных достижений обучающегося. Личностные результаты включают ценностные отношения обучающегося к окружающему миру, другим людям, а также к самому себе как субъекту учебно-познавательной деятельности (осознание её социальной значимости, ответственность, установка на принятие учебной задач и др.). Метапредметные результаты характеризуют уровень сформированности познавательных, коммуникативных и регулятивных универсальных действий, которые обеспечивают успешность изучения учебных предметов, а также становление способности к самообразованию и саморазвитию. В результате освоения содержания различных предметов, курсов, модулей обучающиеся овладевают рядом междисциплинарных понятий, а также различными знаково-символическими средствами, которые помогают обучающимся применять знания как в типовых, так и в новых, нестандартных учебных ситуациях.

В специальном разделе программы начального общего образования характеризуется система оценки достижений планируемых результатов освоения основной образовательной программы. При определении подходов к контрольно-оценочной деятельности младших школьников учитываются формы и виды контроля, а также требования к объёму и числу проводимых контрольных, проверочных и диагностических работ. Ориентиром в этом направлении служат «Рекомендации для системы общего образования по основным подходам к формированию графика проведения оценочных процедур в общеобразовательных организациях», подготовленные в 2021 г. Федеральной службой по надзору в сфере образования и науки РФ.

Для первой ступени школьного образования очень важно целесообразно организовать образовательную среду. Все особенности её конструирования прописываются в организационном разделе программы: учебный план, внеурочная деятельность, воспитательные мероприятия, возможность использования предметных кабинетов (изобразительного искусства, музыки, технологии), специально оборудованных территорий для занятий физической культурой и спортом и т.п.

Овладение универсальными учебными познавательными действиями согласно ФГОС НОО предполагает формирование и оценку у обучающихся следующих групп умений:

- 1) базовые логические действия:
  - сравнивать объекты, устанавливать основания для сравнения, устанавливать аналогии;
  - объединять части объекта (объекты) по определённому признаку;
  - определять существенный признак для классификации, классифицировать предложенные объекты;
  - находить закономерности и противоречия в рассматриваемых фактах, данных и наблюдениях на основе предложенного педагогическим работником алгоритма;
  - выявлять недостаток информации для решения учебной (практической) задачи на основе предложенного алгоритма;
  - устанавливать причинно-следственные связи в ситуациях, поддающихся непосредственному наблюдению или знакомых по опыту, делать выводы;
- 2) базовые исследовательские действия:
  - определять разрыв между реальным и желательным состоянием объекта (ситуации) на основе предложенных педагогическим работником вопросов;

- с помощью педагогического работника формулировать цель, планировать изменения объекта, ситуации;
- сравнивать несколько вариантов решения задачи, выбирать наиболее подходящий (на основе предложенных критериев);
- проводить по предложенному плану опыт, несложное исследование по установлению особенностей объекта изучения и связей между объектами (часть — целое, причина — следствие);
- формулировать выводы и подкреплять их доказательствами на основе результатов проведённого наблюдения (опыта, измерения, классификации, сравнения, исследования);
- прогнозировать возможное развитие процессов, событий и их последствия в аналогичных или сходных ситуациях;

### 3) работа с информацией:

- выбирать источник получения информации;
- согласно заданному алгоритму находить в предложенном источнике информацию, представленную в явном виде;
- распознавать достоверную и недостоверную информацию самостоятельно или на основании предложенного педагогическим работником способа её проверки;
- соблюдать с помощью взрослых (педагогических работников, родителей (законных представителей) несовершеннолетних обучающихся) элементарные правила информационной безопасности при поиске информации в Интернете;
- анализировать и создавать текстовую, видео-, графическую, звуковую информацию в соответствии с учебной задачей;
- самостоятельно создавать схемы, таблицы для представления информации.

Овладение универсальными учебными коммуникативными действиями согласно ФГОС НОО предполагает формирование и оценку у обучающихся следующих групп умений:

#### 1) общение:

- воспринимать и формулировать суждения, выразить эмоции в соответствии с целями и условиями общения в знакомой среде;
- проявлять уважительное отношение к собеседнику, соблюдать правила ведения диалога и дискуссии;
- признавать возможность существования разных точек зрения;
- корректно и аргументированно высказывать своё мнение;
- строить речевое высказывание в соответствии с поставленной задачей;
- создавать устные и письменные тексты (описание, рассуждение, повествование);
- готовить небольшие публичные выступления;
- подбирать иллюстративный материал (рисунки, фото, плакаты) к тексту выступления;

#### 2) совместная деятельность:

- формулировать краткосрочные и долгосрочные цели (индивидуальные с учётом участия в коллективных задачах) в стандартной (типовой) ситуации на основе предложенного формата планирования, распределения промежуточных шагов и сроков;
- принимать цель совместной деятельности, коллективно строить действия по её достижению: распределять роли, договариваться, обсуждать процесс и результат совместной работы;
- проявлять готовность руководить, выполнять поручения, подчиняться;
- ответственно выполнять свою часть работы;
- оценивать свой вклад в общий результат;
- выполнять совместные проектные задания с опорой на предложенные образцы.

Овладение универсальными учебными регулятивными действиями согласно ФГОС НОО предполагает формирование и оценку у обучающихся следующих групп умений:

1) самоорганизация:

- планировать действия по решению учебной задачи для получения результата;
- выстраивать последовательность выбранных действий;

2) самоконтроль:

- устанавливать причины успеха/неудач в учебной деятельности;
- корректировать свои учебные действия для преодоления ошибок.

Оценка достижения метапредметных результатов осуществляется как педагогическим работником в ходе текущей и промежуточной оценки по предмету, так и администрацией образовательной организации в ходе внутришкольного мониторинга.

В текущем учебном процессе отслеживается способность обучающихся разрешать учебные ситуации и выполнять учебные задачи, требующие владения познавательными, коммуникативными и регулятивными действиями, реализуемыми в предметном преподавании<sup>1</sup>.

В ходе внутришкольного мониторинга проводится оценка сформированности учебных универсальных действий. Содержание и периодичность внутришкольного мониторинга устанавливается решением педагогического совета. Инструментарий строится на межпредметной основе и может включать диагностические материалы по оценке читательской и ИКТ (цифровой) грамотности, сформированности регулятивных, коммуникативных и познавательных учебных действий.

Формирование **предметных** результатов обеспечивается каждой учебной дисциплиной, конкретные предметные результаты указаны в рабочей программе по каждому предмету.

Личностные, метапредметные и предметные достижения обучающегося формируются в процессе освоения учебных предметов, учебных курсов, учебных модулей, входящих в обязательную часть ООП и часть, **формируемую участниками** образовательных отношений, в том числе в рамках выполнения индивидуальных проектов и внеурочной деятельности.

Конкретный перечень личностных, метапредметных и предметных достижений обучающегося при освоении учебных предметов, учебных курсов, учебных модулей, входящих в часть ООП, формируемую участниками образовательных отношений, указывается в содержательном разделе ООП в рабочей программе соответствующего учебного предмета, учебного курса, учебного модуля.

### **1.2.2. Русский язык**

В результате изучения курса русского языка обучающиеся при получении начального общего образования научатся осознавать язык как основное средство человеческого общения и явление национальной культуры, у них начнет формироваться позитивное эмоционально-ценностное отношение к русскому и родному языкам, стремление к их грамотному использованию, русский язык и родной язык станут для учеников основой всего процесса обучения, средством развития их мышления, воображения, интеллектуальных и творческих способностей.

В процессе изучения обучающиеся получают возможность реализовать в устном и письменном общении (в том числе с использованием средств ИКТ) потребность в творческом самовыражении, научатся использовать язык с целью поиска необходимой информации в различных источниках для выполнения учебных заданий.

У выпускников, освоивших основную образовательную программу начального общего образования, будет сформировано отношение к правильной устной и письменной речи как показателям общей культуры человека. Они получают начальные представления о нормах русского и родного литературного языка (орфоэпических, лексических, грамматических) и

правилах речевого этикета, научатся ориентироваться в целях, задачах, средствах и условиях общения, что станет основой выбора адекватных языковых средств для успешного решения коммуникативной задачи при составлении несложных устных монологических высказываний и письменных текстов. У них будут сформированы коммуникативные учебные действия, необходимые для успешного участия в диалоге: ориентация на позицию партнера, учет различных мнений и координация различных позиций в сотрудничестве, стремление к более точному выражению собственного мнения и позиции, умение задавать вопросы.

Выпускник на уровне начального общего образования:

научится осознавать безошибочное письмо как одно из проявлений собственного уровня культуры;

сможет применять орфографические правила и правила постановки знаков препинания (в объеме изученного) при записи собственных и предложенных текстов, овладеет умением проверять написанное;

получит первоначальные представления о системе и структуре русского и родного языков: познакомится с разделами изучения языка – фонетикой и графикой, лексикой, словообразованием (морфемикой), морфологией и синтаксисом; в объеме содержания курса научится находить, характеризовать, сравнивать, классифицировать такие языковые единицы, как звук, буква, часть слова, часть речи, член предложения, простое предложение, что послужит основой для дальнейшего формирования общеучебных, логических и познавательных (символично-моделирующих) универсальных учебных действий с языковыми единицами.

В результате изучения курса у выпускников, освоивших основную образовательную программу начального общего образования, будет сформирован учебно-познавательный интерес к новому учебному материалу и способам решения новой языковой задачи, что заложит основы успешной учебной деятельности при продолжении изучения курса русского языка и родного языка на следующем уровне образования.

Содержательная линия «Система языка»

### **Раздел «Фонетика и графика»**

**Выпускник научится:**

- различать звуки и буквы;
- характеризовать звуки русского языка: гласные ударные/безударные; согласные твердые/мягкие, парные/непарные твердые и мягкие; согласные звонкие/глухие, парные/непарные звонкие и глухие;
- пользоваться русским алфавитом на основе знания последовательности букв в нем для упорядочивания слов и поиска необходимой информации в различных словарях и справочниках.

**Выпускник получит возможность научиться** пользоваться русским алфавитом на основе знания последовательности букв в нем для упорядочивания слов и поиска необходимой информации в различных словарях и справочниках.

### **Раздел «Орфоэпия»**

**Выпускник получит возможность научиться:**

- соблюдать нормы русского и родного литературного языка в собственной речи и оценивать соблюдение этих норм в речи собеседников (в объеме представленного в учебнике материала);
- находить при сомнении в правильности постановки ударения или произношения слова ответ самостоятельно (по словарю учебника) либо обращаться за помощью к учителю, родителям и др.

### **Раздел «Состав слова (морфемика)»**

**Выпускник научится:**

- различать изменяемые и неизменяемые слова;

различать родственные (однокоренные) слова и формы слова;  
находить в словах с однозначно выделяемыми морфемами окончание, корень, приставку, суффикс.

**Выпускник получит возможность научиться**

- выполнять морфемный анализ слова в соответствии с предложенным учебником алгоритмом, оценивать правильность его выполнения;
- использовать результаты выполненного морфемного анализа для решения орфографических и/или речевых задач.

### **Раздел «Лексика»**

**Выпускник научится:**

выявлять слова, значение которых требует уточнения;  
определять значение слова по тексту или уточнять с помощью толкового словаря  
подбирать синонимы для устранения повторов в тексте.

**Выпускник получит возможность научиться:**

*подбирать антонимы для точной характеристики предметов при их сравнении;  
различать употребление в тексте слов в прямом и переносном значении (простые случаи);*

*оценивать уместность использования слов в тексте;*

*выбирать слова из ряда предложенных для успешного решения коммуникативной задачи.*

### **Раздел «Морфология»**

**Выпускник научится:**

распознавать грамматические признаки слов;

с учетом совокупности выявленных признаков (что называет, на какие вопросы отвечает, как изменяется) относить слова к определенной группе основных частей речи (имена существительные, имена прилагательные, глаголы).

**Выпускник получит возможность научиться:**

*проводить морфологический разбор имен существительных, имен прилагательных, глаголов по предложенному в учебнике алгоритму; оценивать правильность проведения морфологического разбора;*

*находить в тексте такие части речи, как личные местоимения и наречия, предлоги вместе с существительными и личными местоимениями, к которым они относятся, союзы и, а, но, частицу не при глаголах.*

### **Раздел «Синтаксис»**

**Выпускник научится:**

различать предложение, словосочетание, слово;

устанавливать при помощи смысловых вопросов связь между словами в словосочетании и предложении;

классифицировать предложения по цели высказывания, находить повествовательные/побудительные/вопросительные предложения;

определять восклицательную/невосклицательную интонацию предложения;

находить главные и второстепенные (без деления на виды) члены предложения;

выделять предложения с однородными членами.

**Выпускник получит возможность научиться:**

*различать второстепенные члены предложения —определения, дополнения, обстоятельства;*

*выполнять в соответствии с предложенным в учебнике алгоритмом разбор простого предложения (по членам предложения, синтаксический), оценивать правильность разбора;*

*различать простые и сложные предложения.*

### **Содержательная линия «Орфография и пунктуация»**

**Выпускник научится:**

применять правила правописания (в объеме содержания курса);  
определять (уточнять) написание слова по орфографическому словарю учебника;  
безошибочно списывать текст объемом 80—90 слов;  
писать под диктовку тексты объемом 75—80 слов в соответствии с изученными правилами правописания;  
проверять собственный и предложенный текст, находить и исправлять орфографические и пунктуационные ошибки.

**Выпускник получит возможность научиться:**

*осознавать место возможного возникновения орфографической ошибки;*  
*подбирать примеры с определенной орфограммой;*  
*при составлении собственных текстов перефразировать записываемое, чтобы избежать орфографических и пунктуационных ошибок;*  
*при работе над ошибками осознавать причины появления ошибки и определять способы действий, помогающие предотвратить ее в последующих письменных работах.*

**Содержательная линия «Развитие речи»**

**Выпускник научится:**

оценивать правильность (уместность) выбора языковых и неязыковых средств устного общения на уроке, в школе, в быту, со знакомыми и незнакомыми, с людьми разного возраста;  
соблюдать в повседневной жизни нормы речевого этикета и правила устного общения (умение слышать, реагировать на реплики, поддерживать разговор);  
выражать собственное мнение и аргументировать его;  
самостоятельно озаглавливать текст;  
составлять план текста;  
сочинять письма, поздравительные открытки, записки и другие небольшие тексты для конкретных ситуаций общения.

**Выпускник получит возможность научиться:**

*создавать тексты по предложенному заголовку;*  
*подробно или выборочно пересказывать текст;*  
*пересказывать текст от другого лица;*  
*составлять устный рассказ на определенную тему с использованием разных типов речи: описание, повествование, рассуждение;*  
*анализировать и корректировать тексты с нарушенным порядком предложений, находить в тексте смысловые пропуски;*  
*корректировать тексты, в которых допущены нарушения культуры речи;*  
*анализировать последовательность собственных действий при работе над изложениями и сочинениями и соотносить их с разработанным алгоритмом; оценивать правильность выполнения учебной задачи: соотносить собственный текст с исходным (для изложений) и с назначением, задачами, условиями общения (для самостоятельно создаваемых текстов);*  
*соблюдать нормы речевого взаимодействия при интерактивном общении (sms-сообщения, электронная почта, Интернет и другие виды и способы связи).*

**1.2.3. Литературное чтение**

Выпускники начальной школы осознают значимость чтения для своего дальнейшего развития и успешного обучения по другим предметам на основе осознания и развития дошкольного и внешкольного опыта, связанного с художественной литературой. У обучающихся будет формироваться потребность в систематическом чтении как средстве познания мира и самого себя. Младшие школьники будут с интересом читать художественные, научно-популярные и учебные тексты, которые помогут им сформировать собственную позицию в жизни, расширят кругозор.

Учащиеся получат возможность познакомиться с культурно-историческим наследием России и общечеловеческими ценностями для развития этических чувств и эмоционально-нравственной отзывчивости.

Младшие школьники будут учиться полноценно воспринимать художественную литературу, воспроизводить в воображении словесные художественные образы, эмоционально отзываться на прочитанное, высказывать свою точку зрения и уважать мнение собеседника. Они получат возможность воспринимать художественное произведение как особый вид искусства, соотносить его с другими видами искусства как источниками формирования эстетических потребностей и чувств, познакомятся с некоторыми коммуникативными и эстетическими возможностями родного языка, используемыми в художественных произведениях, научатся соотносить собственный жизненный опыт с художественными впечатлениями.

К концу обучения в начальной школе дети будут готовы к дальнейшему обучению и систематическому изучению литературы в средней школе, будет достигнут необходимый уровень читательской компетентности, речевого развития, сформированы универсальные действия, отражающие учебную самостоятельность и познавательные интересы, основы элементарной оценочной деятельности.

Выпускники овладеют техникой чтения (правильным плавным чтением, приближающимся к темпу нормальной речи), приемами понимания прочитанного и прослушанного произведения, элементарными приемами анализа, интерпретации и преобразования художественных, научно-популярных и учебных текстов. Научатся самостоятельно выбирать интересующую литературу, пользоваться словарями и справочниками, осознают себя как грамотного читателя, способного к творческой деятельности.

Школьники научатся вести диалог в различных коммуникативных ситуациях, соблюдая правила речевого этикета, участвовать в обсуждении прослушанного (прочитанного) произведения. Они будут составлять несложные монологические высказывания о произведении (героях, событиях); устно передавать содержание текста по плану; составлять небольшие тексты повествовательного характера с элементами рассуждения и описания. Выпускники научатся декламировать (читать наизусть) стихотворные произведения. Они получат возможность научиться выступать перед знакомой аудиторией (сверстников, родителей, педагогов) с небольшими сообщениями, используя иллюстративный ряд (плакаты, презентацию).

Выпускники начальной школы приобретут первичные умения работы с учебной и научно-популярной литературой, будут находить и использовать информацию для практической работы.

Выпускники овладеют основами коммуникативной деятельности, на практическом уровне осознают значимость работы в группе и освоят правила групповой работы.

### **Виды речевой и читательской деятельности**

#### **Выпускник научится:**

осознавать значимость чтения для дальнейшего обучения, саморазвития; воспринимать чтение как источник эстетического, нравственного, познавательного опыта; понимать цель чтения: удовлетворение читательского интереса и приобретение опыта чтения, поиск фактов и суждений, аргументации, иной информации;

прогнозировать содержание текста художественного произведения по заголовку, автору, жанру и осознавать цель чтения;

читать со скоростью, позволяющей понимать смысл прочитанного;

различать на практическом уровне виды текстов (художественный, учебный, справочный), опираясь на особенности каждого вида текста;

читать (вслух) выразительно доступные для данного возраста прозаические произведения и декламировать стихотворные произведения после предварительной подготовки;

использовать различные виды чтения: изучающее, выборочное ознакомительное, выборочное поисковое, выборочное просмотровое в соответствии с целью чтения (для всех видов текстов);

ориентироваться в содержании художественного, учебного и научно-популярного текста, понимать его смысл (при чтении вслух и про себя, при прослушивании):

для художественных текстов: определять главную мысль и героев произведения; воспроизводить в воображении словесные художественные образы и картины жизни, изображенные автором; этически оценивать поступки персонажей, формировать свое отношение к героям произведения; определять основные события и устанавливать их последовательность; озаглавливать текст, передавая в заголовке главную мысль текста; находить в тексте требуемую информацию (конкретные сведения, факты, описания), заданную в явном виде; задавать вопросы по содержанию произведения и отвечать на них, подтверждая ответ примерами из текста; объяснять значение слова с опорой на контекст, с использованием словарей и другой справочной литературы;

для научно-популярных текстов: определять основное содержание текста; озаглавливать текст, в краткой форме отражая в названии основное содержание текста; находить в тексте требуемую информацию (конкретные сведения, факты, описания явлений, процессов), заданную в явном виде; задавать вопросы по содержанию текста и отвечать на них, подтверждая ответ примерами из текста; объяснять значение слова с опорой на контекст, с использованием словарей и другой справочной литературы;

использовать простейшие приемы анализа различных видов текстов:

для художественных текстов: устанавливать взаимосвязь между событиями, фактами, поступками (мотивы, последствия), мыслями, чувствами героев, опираясь на содержание текста;

для научно-популярных текстов: устанавливать взаимосвязь между отдельными фактами, событиями, явлениями, описаниями, процессами и между отдельными частями текста, опираясь на его содержание;

использовать различные формы интерпретации содержания текстов:

для художественных текстов: формулировать простые выводы, основываясь на содержании текста; составлять характеристику персонажа; интерпретировать текст, опираясь на некоторые его жанровые, структурные, языковые особенности; устанавливать связи, отношения, не высказанные в тексте напрямую, например, соотносить ситуацию и поступки героев, объяснять (пояснять) поступки героев, опираясь на содержание текста;

для научно-популярных текстов: формулировать простые выводы, основываясь на тексте; устанавливать связи, отношения, не высказанные в тексте напрямую, например, объяснять явления природы, пояснять описываемые события, соотнося их с содержанием текста;

ориентироваться в нравственном содержании прочитанного, самостоятельно делать выводы, соотносить поступки героев с нравственными нормами (только для художественных текстов);

различать на практическом уровне виды текстов (художественный и научно-популярный), опираясь на особенности каждого вида текста (для всех видов текстов);

передавать содержание прочитанного или прослушанного с учетом специфики текста в виде пересказа (полного или краткого) (для всех видов текстов);

участвовать в обсуждении прослушанного/прочитанного текста (задавать вопросы, высказывать и обосновывать собственное мнение, соблюдая правила речевого этикета и правила работы в группе), опираясь на текст или собственный опыт (для всех видов текстов).

**Выпускник получит возможность научиться:**

*осмысливать эстетические и нравственные ценности художественного текста и высказывать суждение;*

*осмысливать эстетические и нравственные ценности художественного текста и высказывать собственное суждение;*



*высказывать собственное суждение о прочитанном (прослушанном) произведении, доказывать и подтверждать его фактами со ссылками на текст;*  
*устанавливать ассоциации с жизненным опытом, с впечатлениями от восприятия других видов искусства;*  
*составлять по аналогии устные рассказы (повествование, рассуждение, описание).*

### **Круг детского чтения (для всех видов текстов)**

#### **Выпускник научится:**

осуществлять выбор книги в библиотеке (или в контролируемом Интернете) по заданной тематике или по собственному желанию;

вести список прочитанных книг с целью использования его в учебной и внеучебной деятельности, в том числе для планирования своего круга чтения;

составлять аннотацию и краткий отзыв на прочитанное произведение по заданному образцу.

#### **Выпускник получит возможность научиться:**

*работать с тематическим каталогом;*

*работать с детской периодикой;*

*самостоятельно писать отзыв о прочитанной книге (в свободной форме).*

### **Литературоведческая пропедевтика (только для художественных текстов)**

#### **Выпускник научится:**

распознавать некоторые отличительные особенности художественных произведений (на примерах художественных образов и средств художественной выразительности);

отличать на практическом уровне прозаический текст от стихотворного, приводить примеры прозаических и стихотворных текстов;

различать художественные произведения разных жанров (рассказ, басня, сказка, загадка, пословица), приводить примеры этих произведений;

находить средства художественной выразительности (метафора, олицетворение, эпитет).

#### **Выпускник получит возможность научиться:**

воспринимать художественную литературу как вид искусства, приводить примеры проявления художественного вымысла в произведениях;

сравнивать, сопоставлять, делать элементарный анализ различных текстов, используя ряд литературоведческих понятий (фольклорная и авторская литература, структура текста, герой, автор) и средств художественной выразительности (иносказание, метафора, олицетворение, сравнение, эпитет);

определять позиции героев художественного текста, позицию автора художественного текста.

### **Творческая деятельность (только для художественных текстов)**

#### **Выпускник научится:**

создавать по аналогии собственный текст в жанре сказки и загадки;

восстанавливать текст, дополняя его начало или окончание, или пополняя его событиями;

составлять устный рассказ по репродукциям картин художников и/или на основе личного опыта;

составлять устный рассказ на основе прочитанных произведений с учетом коммуникативной задачи (для разных адресатов).

#### **Выпускник получит возможность научиться:**

вести рассказ (или повествование) на основе сюжета известного литературного произведения, дополняя и/или изменяя его содержание, например, рассказывать известное литературное произведение от имени одного из действующих лиц или неодушевленного предмета;

писать сочинения по поводу прочитанного в виде читательских аннотации или отзыва;

создавать серии иллюстраций с короткими текстами по содержанию прочитанного (прослушанного) произведения;

создавать проекты в виде книжек-самоделок, презентаций с аудиовизуальной поддержкой и пояснениями;

работать в группе, создавая сценарии и инсценируя прочитанное (прослушанное, созданное самостоятельно) художественное произведение, в том числе и в виде мультимедийного продукта (мультфильма).

#### **1.2.4. Иностранный язык (английский)**

В результате изучения иностранного языка при получении начального общего образования у обучающихся будут сформированы первоначальные представления о роли и значимости иностранного языка в жизни современного человека и поликультурного мира. Обучающиеся приобретут начальный опыт использования иностранного языка как средства межкультурного общения, как нового инструмента познания мира и культуры других народов, осознают личностный смысл овладения иностранным языком.

Знакомство с детским пластом культуры страны (стран) изучаемого языка не только заложит основы уважительного отношения к чужой (иной) культуре, но и будет способствовать более глубокому осознанию обучающимися особенностей культуры своего народа. Начальное общее иноязычное образование позволит сформировать у обучающихся способность в элементарной форме представлять на иностранном языке родную культуру в письменной и устной формах общения с зарубежными сверстниками, в том числе с использованием средств телекоммуникации.

Совместное изучение языков и культур, общепринятых человеческих и базовых национальных ценностей заложит основу для формирования гражданской идентичности, чувства патриотизма и гордости за свой народ, свой край, свою страну, поможет лучше осознать свою этническую и национальную принадлежность.

Процесс овладения иностранным языком на уровне начального общего образования внесет свой вклад в формирование активной жизненной позиции обучающихся. Знакомство на уроках иностранного языка с доступными образцами зарубежного фольклора, выражение своего отношения к литературным героям, участие в ролевых играх будут способствовать становлению обучающихся как членов гражданского общества.

В результате изучения иностранного языка на уровне начального общего образования у обучающихся:

сформируется элементарная иноязычная коммуникативная компетенция, т. е. способность и готовность общаться с носителями изучаемого иностранного языка в устной (говорение и аудирование) и письменной (чтение и письмо) формах общения с учетом речевых возможностей и потребностей младшего школьника; расширится лингвистический кругозор; будет получено общее представление о строе изучаемого языка и его некоторых отличиях от родного языка;

будут заложены основы коммуникативной культуры, т. е. способность ставить и решать посильные коммуникативные задачи, адекватно использовать имеющиеся речевые и неречевые средства общения, соблюдать речевой этикет, быть вежливыми и доброжелательными речевыми партнерами;

сформируются положительная мотивация и устойчивый учебно-познавательный интерес к предмету «Иностранный язык», а также необходимые универсальные учебные действия и специальные учебные умения, что заложит основу успешной учебной деятельности по овладению иностранным языком на следующем уровне образования.

#### **Коммуникативные умения**

##### **Говорение**

##### **Выпускник научится:**

участвовать в элементарных диалогах, соблюдая нормы речевого этикета, принятые в англоязычных странах;

составлять небольшое описание предмета, картинки, персонажа;

рассказывать о себе, своей семье, друге.

**Выпускник получит возможность научиться:**

*воспроизводить наизусть небольшие произведения детского фольклора;*

*составлять краткую характеристику персонажа;*

*кратко излагать содержание прочитанного текста.*

**Аудирование**

**Выпускник научится:**

понимать на слух речь учителя и одноклассников при непосредственном общении и вербально/невербально реагировать на услышанное;

воспринимать на слух в аудиозаписи и понимать основное содержание небольших сообщений, рассказов, сказок, построенных в основном на знакомом языковом материале.

**Выпускник получит возможность научиться:**

*воспринимать на слух аудиотекст и полностью понимать содержащуюся в нем информацию;*

*использовать контекстуальную или языковую догадку при восприятии на слух текстов, содержащих некоторые незнакомые слова.*

**Чтение**

**Выпускник научится:**

соотносить графический образ английского слова с его звуковым образом;

читать вслух небольшой текст, построенный на изученном языковом материале, соблюдая правила произношения и соответствующую интонацию;

читать про себя и понимать содержание небольшого текста, построенного в основном на изученном языковом материале;

читать про себя и находить в тексте необходимую информацию.

**Выпускник получит возможность научиться:**

*догадываться о значении незнакомых слов по контексту;*

*не обращать внимания на незнакомые слова, не мешающие понимать основное содержание текста.*

**Письмо**

**Выпускник научится:**

выписывать из текста слова, словосочетания и предложения;

писать поздравительную открытку с Новым годом, Рождеством, днем рождения (с опорой на образец);

писать по образцу краткое письмо зарубежному другу.

**Выпускник получит возможность научиться:**

*в письменной форме кратко отвечать на вопросы к тексту;*

*составлять рассказ в письменной форме по плану/ключевым словам;*

*заполнять простую анкету;*

*правильно оформлять конверт, сервисные поля в системе электронной почты (адрес, тема сообщения).*

**Языковые средства и навыки оперирования ими**

**Графика, каллиграфия, орфография**

**Выпускник научится:**

воспроизводить графически и каллиграфически корректно все буквы английского алфавита (полупечатное написание букв, буквосочетаний, слов);

пользоваться английским алфавитом, знать последовательность букв в нем;

списывать текст;

восстанавливать слово в соответствии с решаемой учебной задачей;

отличать буквы от знаков транскрипции.

**Выпускник получит возможность научиться:**

*сравнивать и анализировать буквосочетания английского языка и их транскрипцию;*  
*группировать слова в соответствии с изученными правилами чтения;*  
*уточнять написание слова по словарю;*  
*использовать экранный перевод отдельных слов (с русского языка на иностранный и обратно).*

#### **Фонетическая сторона речи**

##### **Выпускник научится:**

различать на слух и адекватно произносить все звуки английского языка, соблюдая нормы произношения звуков;  
соблюдать правильное ударение в изолированном слове, фразе;  
различать коммуникативные типы предложений по интонации;  
корректно произносить предложения с точки зрения их ритмико-интонационных особенностей.

##### **Выпускник получит возможность научиться:**

*распознавать связующее r в речи и уметь его использовать;*  
*соблюдать интонацию перечисления;*  
*соблюдать правило отсутствия ударения на служебных словах (артиклях, союзах, предлогах);*  
*читать изучаемые слова по транскрипции.*

#### **Лексическая сторона речи**

##### **Выпускник научится:**

узнавать в письменном и устном тексте изученные лексические единицы, в том числе словосочетания, в пределах тематики на уровне начального образования;  
оперировать в процессе общения активной лексикой в соответствии с коммуникативной задачей;  
восстанавливать текст в соответствии с решаемой учебной задачей.

##### **Выпускник получит возможность научиться:**

*узнавать простые словообразовательные элементы;*  
*опираться на языковую догадку в процессе чтения и аудирования (интернациональные и сложные слова).*

#### **Грамматическая сторона речи**

##### **Выпускник научится:**

распознавать и употреблять в речи основные коммуникативные типы предложений;  
распознавать в тексте и употреблять в речи изученные части речи: существительные с определенным/неопределенным/нулевым артиклем; существительные в единственном и множественном числе; глагол-связку to be; глаголы в Present, Past, Future Simple; модальные глаголы can, may, must; личные, притяжательные и указательные местоимения; прилагательные в положительной, сравнительной и превосходной степени; количественные (до 100) и порядковые (до 30) числительные; наиболее употребительные предлоги для выражения временных и пространственных отношений.

##### **Выпускник получит возможность научиться:**

*узнавать сложносочиненные предложения с союзами and и but;*  
*использовать в речи безличные предложения (It's cold. It's 5 o'clock. It's interesting), предложения с конструкцией there is/there are;*  
*оперировать в речи неопределенными местоимениями some, any (некоторые случаи употребления: Can I have some tea? Is there any milk in the fridge? — No, there isn't any);*  
*оперировать в речи наречиями времени (yesterday, tomorrow, never, usually, often, sometimes); наречиями степени (much, little, very);*  
*распознавать в тексте и дифференцировать слова по определенным признакам (существительные, прилагательные, модальные/смысловые глаголы).*

#### **1.2.5. Математика и информатика**

В результате изучения курса математики обучающиеся на уровне начального общего образования:

научатся использовать начальные математические знания для описания окружающих предметов, процессов, явлений, оценки количественных и пространственных отношений;

овладеют основами логического и алгоритмического мышления, пространственного воображения и математической речи, приобретут необходимые вычислительные навыки;

научатся применять математические знания и представления для решения учебных задач, приобретут начальный опыт применения математических знаний в повседневных ситуациях;

получат представление о числе как результате счета и измерения, о десятичном принципе записи чисел; научатся выполнять устно и письменно арифметические действия с числами; находить неизвестный компонент арифметического действия; составлять числовое выражение и находить его значение; накопят опыт решения текстовых задач;

познакомятся с простейшими геометрическими формами, научатся распознавать, называть и изображать геометрические фигуры, овладеют способами измерения длин и площадей;

приобретут в ходе работы с таблицами и диаграммами важные для практико-ориентированной математической деятельности умения, связанные с представлением, анализом и интерпретацией данных; смогут научиться извлекать необходимые данные из таблиц и диаграмм, заполнять готовые формы, объяснять, сравнивать и обобщать информацию, делать выводы и прогнозы.

### **Числа и величины**

#### **Выпускник научится:**

читать, записывать, сравнивать, упорядочивать числа от нуля до миллиона;

устанавливать закономерность — правило, по которому составлена числовая последовательность, и составлять последовательность по заданному или самостоятельно выбранному правилу (увеличение/уменьшение числа на несколько единиц, увеличение/уменьшение числа в несколько раз);

группировать числа по заданному или самостоятельно установленному признаку;

классифицировать числа по одному или нескольким основаниям, объяснять свои действия;

читать, записывать и сравнивать величины (массу, время, длину, площадь, скорость), используя основные единицы измерения величин и соотношения между ними (килограмм — грамм; час — минута, минута — секунда; километр — метр, метр — дециметр, дециметр — сантиметр, метр — сантиметр, сантиметр — миллиметр).

#### **Выпускник получит возможность научиться:**

*выбирать единицу для измерения данной величины (длины, массы, площади, времени), объяснять свои действия.*

### **Арифметические действия**

#### **Выпускник научится:**

выполнять письменно действия с многозначными числами (сложение, вычитание, умножение и деление на однозначное, двузначное числа в пределах 10 000) с использованием таблиц сложения и умножения чисел, алгоритмов письменных арифметических действий (в том числе деления с остатком);

выполнять устно сложение, вычитание, умножение и деление однозначных, двузначных и трехзначных чисел в случаях, сводимых к действиям в пределах 100 (в том числе с нулем и числом 1);

выделять неизвестный компонент арифметического действия и находить его значение; вычислять значение числового выражения (содержащего 2—3 арифметических действия, со скобками и без скобок).

#### **Выпускник получит возможность научиться:**

*выполнять действия с величинами;*

*использовать свойства арифметических действий для удобства вычислений; проводить проверку правильности вычислений (с помощью обратного действия, прикидки и оценки результата действия и др.).*

#### **Работа с текстовыми задачами**

##### **Выпускник научится:**

устанавливать зависимость между величинами, представленными в задаче, планировать ход решения задачи, выбирать и объяснять выбор действий;

решать арифметическим способом (в 1—2 действия) учебные задачи и задачи, связанные с повседневной жизнью;

решать задачи на нахождение доли величины и величины по значению ее доли (половина, треть, четверть, пятая, десятая часть);

оценивать правильность хода решения и реальность ответа на вопрос задачи.

##### **Выпускник получит возможность научиться:**

*решать задачи в 3—4 действия;*

*находить разные способы решения задачи.*

#### **Пространственные отношения**

##### **Геометрические фигуры**

##### **Выпускник научится:**

описывать взаимное расположение предметов в пространстве и на плоскости;

распознавать, называть, изображать геометрические фигуры (точка, отрезок, ломаная, прямой угол, многоугольник, треугольник, прямоугольник, квадрат, окружность, круг);

выполнять построение геометрических фигур с заданными измерениями (отрезок, квадрат, прямоугольник) с помощью линейки, угольника;

использовать свойства прямоугольника и квадрата для решения задач;

распознавать и называть геометрические тела (куб, шар);

соотносить реальные объекты с моделями геометрических фигур.

**Выпускник получит возможность научиться** *распознавать, различать и называть геометрические тела: параллелепипед, пирамиду, цилиндр, конус.*

##### **Геометрические величины**

##### **Выпускник научится:**

измерять длину отрезка;

вычислять периметр треугольника, прямоугольника и квадрата, площадь прямоугольника и квадрата;

оценивать размеры геометрических объектов, расстояния приближенно (на глаз).

**Выпускник получит возможность научиться** *вычислять периметр многоугольника, площадь фигуры, составленной из прямоугольников.*

#### **Работа с информацией**

##### **Выпускник научится:**

читать несложные готовые таблицы;

заполнять несложные готовые таблицы;

читать несложные готовые столбчатые диаграммы.

##### **Выпускник получит возможность научиться:**

*читать несложные готовые круговые диаграммы;*

*доставлять несложную готовую столбчатую диаграмму;*

*сравнивать и обобщать информацию, представленную в строках и столбцах несложных таблиц и диаграмм;*

*понимать простейшие выражения, содержащие логические связки и слова («...и...», «если... то...», «верно/неверно, что...», «каждый», «все», «некоторые», «не»);*

*составлять, записывать и выполнять инструкцию (простой алгоритм), план поиска информации;*

*распознавать одну и ту же информацию, представленную в разной форме (таблицы и диаграммы);*

*планировать несложные исследования, собирать и представлять полученную информацию с помощью таблиц и диаграмм;  
интерпретировать информацию, полученную при проведении несложных исследований (объяснять, сравнивать и обобщать данные, делать выводы и прогнозы).*

### **1.2.6. Основы религиозных культур и светской этики**

Планируемые результаты освоения предметной области «Основы религиозных культур и светской этики» включают общие результаты по предметной области (учебному предмету) и результаты по каждому учебному модулю с учетом содержания примерных рабочих программ по Основам православной культуры, Основам исламской культуры, Основам буддийской культуры, Основам иудейской культуры, Основам мировых религиозных культур, Основам светской этики.

#### **Общие планируемые результаты.**

В результате освоения каждого модуля курса **выпускник научится:**

- понимать значение нравственных норм и ценностей для достойной жизни личности, семьи, общества;
- поступать в соответствии с нравственными принципами, основанными на свободе совести и вероисповедания, духовных традициях народов России, общепринятых в российском обществе нравственных нормах и ценностях;
- осознавать ценность человеческой жизни, необходимость стремления к нравственному совершенствованию и духовному развитию;
- развивать первоначальные представления о традиционных религиях народов России (православии, исламе, буддизме, иудаизме), их роли в культуре, истории и современности, становлении российской государственности, российской светской (гражданской) этике, основанной на конституционных обязанностях, правах и свободах человека и гражданина в Российской Федерации;
- ориентироваться в вопросах нравственного выбора на внутреннюю установку личности поступать согласно своей совести;

#### **Планируемые результаты по учебным модулям.**

##### **Основы православной культуры**

##### **Выпускник научится:**

- раскрывать содержание основных составляющих православной христианской культуры, духовной традиции (религиозная вера, мораль, священные книги и места, сооружения, ритуалы, обычаи и обряды, религиозный календарь и праздники, нормы отношений между людьми, в семье, религиозное искусство, отношение к труду и др.);
- ориентироваться в истории возникновения православной христианской религиозной традиции, истории ее формирования в России;
- на примере православной религиозной традиции понимать значение традиционных религий, религиозных культур в жизни людей, семей, народов, российского общества, в истории России;
- излагать свое мнение по поводу значения религии, религиозной культуры в жизни людей и общества;
- соотносить нравственные формы поведения с нормами православной христианской религиозной морали;
- осуществлять поиск необходимой информации для выполнения заданий; участвовать в диспутах, слушать собеседника и излагать свое мнение; готовить сообщения по выбранным темам.

##### **Выпускник получит возможность научиться:**

- *развивать нравственную рефлексию, совершенствовать морально-нравственное самосознание, регулировать собственное поведение на основе традиционных для российского общества, народов России духовно-нравственных ценностей;*

- *устанавливать взаимосвязь между содержанием православной культуры и поведением людей, общественными явлениями;*
- *выстраивать отношения с представителями разных мировоззрений и культурных традиций на основе взаимного уважения прав и законных интересов сограждан;*
- *акцентировать внимание на религиозных, духовно-нравственных аспектах человеческого поведения при изучении гуманитарных предметов на последующих уровнях общего образования.*

### **Основы исламской культуры**

#### **Выпускник научится:**

- раскрывать содержание основных составляющих исламской культуры, духовной традиции (религиозная вера, мораль, священные книги и места, сооружения, ритуалы, обычаи и обряды, религиозный календарь и праздники, нормы отношений между людьми, в семье, религиозное искусство, отношение к труду и др.);
- ориентироваться в истории возникновения исламской религиозной традиции, истории ее формирования в России;
- на примере исламской религиозной традиции понимать значение традиционных религий, религиозных культур в жизни людей, семей, народов, российского общества, в истории России;
- излагать свое мнение по поводу значения религии, религиозной культуры в жизни людей и общества;
- соотносить нравственные формы поведения с нормами исламской религиозной морали;
- осуществлять поиск необходимой информации для выполнения заданий; участвовать в диспутах, слушать собеседника и излагать свое мнение; готовить сообщения по выбранным темам.

#### **Выпускник получит возможность научиться:**

- *развивать нравственную рефлексию, совершенствовать морально-нравственное самосознание, регулировать собственное поведение на основе традиционных для российского общества, народов России духовно-нравственных ценностей;*
- *устанавливать взаимосвязь между содержанием исламской культуры и поведением людей, общественными явлениями;*
- *выстраивать отношения с представителями разных мировоззрений и культурных традиций на основе взаимного уважения прав и законных интересов сограждан;*
- *акцентировать внимание на религиозных, духовно-нравственных аспектах человеческого поведения при изучении гуманитарных предметов на последующих уровнях общего образования.*

### **Основы буддийской культуры**

#### **Выпускник научится:**

- раскрывать содержание основных составляющих буддийской культуры, духовной традиции (религиозная вера, мораль, священные книги и места, сооружения, ритуалы, обычаи и обряды, религиозный календарь и праздники, нормы отношений между людьми, в семье, религиозное искусство, отношение к труду и др.);
- ориентироваться в истории возникновения буддийской религиозной традиции, истории ее формирования в России;
- на примере буддийской религиозной традиции понимать значение традиционных религий, религиозных культур в жизни людей, семей, народов, российского общества, в истории России;
- излагать свое мнение по поводу значения религии, религиозной культуры в жизни людей и общества;
- соотносить нравственные формы поведения с нормами буддийской религиозной морали;



– осуществлять поиск необходимой информации для выполнения заданий; участвовать в диспутах, слушать собеседника и излагать свое мнение; готовить сообщения по выбранным темам.

**Выпускник получит возможность научиться:**

– *развивать нравственную рефлексию, совершенствовать морально-нравственное самосознание, регулировать собственное поведение на основе традиционных для российского общества, народов России духовно-нравственных ценностей;*

– *устанавливать взаимосвязь между содержанием буддийской культуры и поведением людей, общественными явлениями;*

– *выстраивать отношения с представителями разных мировоззрений и культурных традиций на основе взаимного уважения прав и законных интересов сограждан;*

– *акцентировать внимание на религиозных, духовно-нравственных аспектах человеческого поведения при изучении гуманитарных предметов на последующих уровнях общего образования.*

**Основы иудейской культуры**

**Выпускник научится:**

– раскрывать содержание основных составляющих иудейской культуры, духовной традиции (религиозная вера, мораль, священные книги и места, сооружения, ритуалы, обычаи и обряды, религиозный календарь и праздники, нормы отношений между людьми, в семье, религиозное искусство, отношение к труду и др.);

– ориентироваться в истории возникновения иудейской религиозной традиции, истории ее формирования в России;

– на примере иудейской религиозной традиции понимать значение традиционных религий, религиозных культур в жизни людей, семей, народов, российского общества, в истории России;

– излагать свое мнение по поводу значения религии, религиозной культуры в жизни людей и общества;

– соотносить нравственные формы поведения с нормами иудейской религиозной морали;

– осуществлять поиск необходимой информации для выполнения заданий; участвовать в диспутах, слушать собеседника и излагать свое мнение; готовить сообщения по выбранным темам.

**Выпускник получит возможность научиться:**

– *развивать нравственную рефлексию, совершенствовать морально-нравственное самосознание, регулировать собственное поведение на основе традиционных для российского общества, народов России духовно-нравственных ценностей;*

– *устанавливать взаимосвязь между содержанием иудейской культуры и поведением людей, общественными явлениями;*

– *выстраивать отношения с представителями разных мировоззрений и культурных традиций на основе взаимного уважения прав и законных интересов сограждан;*

– *акцентировать внимание на религиозных, духовно-нравственных аспектах человеческого поведения при изучении гуманитарных предметов на последующих уровнях общего образования.*

**Основы мировых религиозных культур**

**Выпускник научится:**

– раскрывать содержание основных составляющих мировых религиозных культур (религиозная вера и мораль, священные книги и места, сооружения, ритуалы, обычаи и обряды, религиозные праздники и календари, нормы отношений людей друг к другу, в семье, религиозное искусство, отношение к труду и др.);

– ориентироваться в истории возникновения религиозных традиций православия, ислама, буддизма, иудаизма, истории их формирования в России;

- понимать значение традиционных религий, религиозных культур в жизни людей, семей, народов, российского общества, в истории России;
- излагать свое мнение по поводу значения религии, религиозной культуры в жизни людей и общества;
- соотносить нравственные формы поведения с нормами религиозной морали;
- осуществлять поиск необходимой информации для выполнения заданий; участвовать в диспутах, слушать собеседника и излагать свое мнение; готовить сообщения по выбранным темам.

**Выпускник получит возможность научиться:**

- *развивать нравственную рефлексию, совершенствовать морально-нравственное самосознание, регулировать собственное поведение на основе традиционных для российского общества, народов России духовно-нравственных ценностей;*
- *устанавливать взаимосвязь между содержанием религиозной культуры и поведением людей, общественными явлениями;*
- *выстраивать отношения с представителями разных мировоззрений и культурных традиций на основе взаимного уважения прав и законных интересов сограждан;*
- *акцентировать внимание на религиозных духовно-нравственных аспектах человеческого поведения при изучении гуманитарных предметов на последующих уровнях общего образования.*

**Основы светской этики**

**Выпускник научится:**

- раскрывать содержание основных составляющих российской светской (гражданской) этики, основанной на конституционных обязанностях, правах и свободах человека и гражданина в Российской Федерации (отношение к природе, историческому и культурному наследию народов России, государству, отношения детей и родителей, гражданские и народные праздники, трудовая мораль, этикет и др.);
- на примере российской светской этики понимать значение нравственных ценностей, идеалов в жизни людей, общества;
- излагать свое мнение по поводу значения российской светской этики в жизни людей и общества;
- соотносить нравственные формы поведения с нормами российской светской (гражданской) этики;
- осуществлять поиск необходимой информации для выполнения заданий; участвовать в диспутах, слушать собеседника и излагать свое мнение; готовить сообщения по выбранным темам.

**Выпускник получит возможность научиться:**

- *развивать нравственную рефлексию, совершенствовать морально-нравственное самосознание, регулировать собственное поведение на основе общепринятых в российском обществе норм светской (гражданской) этики;*
- *устанавливать взаимосвязь между содержанием российской светской этики и поведением людей, общественными явлениями;*
- *выстраивать отношения с представителями разных мировоззрений и культурных традиций на основе взаимного уважения прав и законных интересов сограждан;*
- *акцентировать внимание на нравственных аспектах человеческого поведения при изучении гуманитарных предметов на последующих уровнях общего образования.*

**1.2.7. Окружающий мир**

В результате изучения курса «Окружающий мир» обучающиеся на уровне начального общего образования:

- получают возможность расширить, систематизировать и углубить исходные представления о природных и социальных объектах и явлениях как компонентах единого мира, овладеть основами практико-ориентированных знаний о природе, человеке и

обществе, приобрести целостный взгляд на мир в его органичном единстве и разнообразии природы, народов, культур и религий;

- обретут чувство гордости за свою Родину, российский народ и его историю, осознают свою этническую и национальную принадлежность в контексте ценностей многонационального российского общества, а также гуманистических и демократических ценностных ориентаций, способствующих формированию российской гражданской идентичности;

- приобретут опыт эмоционально окрашенного, личностного отношения к миру природы и культуры; ознакомятся с началами естественных и социально-гуманитарных наук в их единстве и взаимосвязях, что даст учащимся ключ (метод) к осмыслению личного опыта, позволит сделать восприятие явлений окружающего мира более понятными, знакомыми и предсказуемыми, определить свое место в ближайшем окружении;

- получают возможность осознать свое место в мире на основе единства рационально-научного познания и эмоционально-ценностного осмысления личного опыта общения с людьми, обществом и природой, что станет основой уважительного отношения к иному мнению, истории и культуре других народов;

- познакомятся с некоторыми способами изучения природы и общества, начнут осваивать умения проводить наблюдения в природе, ставить опыты, научатся видеть и понимать некоторые причинно-следственные связи в окружающем мире и неизбежность его изменения под воздействием человека, в том числе на многообразном материале природы и культуры родного края, что поможет им овладеть начальными навыками адаптации в динамично изменяющемся и развивающемся мире;

- получают возможность приобрести базовые умения работы с ИКТ-средствами, поиска информации в электронных источниках и контролируемом Интернете, научатся создавать сообщения в виде текстов, аудио- и видеотреклетов, готовить и проводить небольшие презентации в поддержку собственных сообщений;

- примут и освоят социальную роль обучающегося, для которой характерно развитие мотивов учебной деятельности и формирование личностного смысла учения, самостоятельности и личной ответственности за свои поступки, в том числе в информационной деятельности, на основе представлений о нравственных нормах, социальной справедливости и свободе.

В результате изучения курса выпускники заложат фундамент своей экологической и культурологической грамотности, получат возможность научиться соблюдать правила поведения в мире природы и людей, правила здорового образа жизни, освоят элементарные нормы адекватного природо- и культуросообразного поведения в окружающей природной и социальной среде.

### **Человек и природа**

#### **Выпускник научится:**

узнавать изученные объекты и явления живой и неживой природы;

описывать на основе предложенного плана изученные объекты и явления живой и неживой природы, выделять их существенные признаки;

сравнивать объекты живой и неживой природы на основе внешних признаков или известных характерных свойств и проводить простейшую классификацию изученных объектов природы;

проводить несложные наблюдения в окружающей среде и ставить опыты, используя простейшее лабораторное оборудование и измерительные приборы; следовать инструкциям и правилам техники безопасности при проведении наблюдений и опытов;

использовать естественно-научные тексты (на бумажных и электронных носителях, в том числе в контролируемом Интернете) с целью поиска и извлечения информации, ответов на вопросы, объяснений, создания собственных устных или письменных высказываний;

использовать различные справочные издания (словарь по естествознанию, определитель растений и животных на основе иллюстраций, атлас карт, в том числе и компьютерные издания) для поиска необходимой информации;

использовать готовые модели (глобус, карту, план) для объяснения явлений или описания свойств объектов;

обнаруживать простейшие взаимосвязи между живой и неживой природой, взаимосвязи в живой природе; использовать их для объяснения необходимости бережного отношения к природе;

определять характер взаимоотношений человека и природы, находить примеры влияния этих отношений на природные объекты, здоровье и безопасность человека;

понимать необходимость здорового образа жизни, соблюдения правил безопасного поведения; использовать знания о строении и функционировании организма человека для сохранения и укрепления своего здоровья.

#### **Выпускник получит возможность научиться:**

*использовать при проведении практических работ инструменты ИКТ (фото- и видеокамеру, микрофон и др.) для записи и обработки информации, готовить небольшие презентации по результатам наблюдений и опытов;*

*моделировать объекты и отдельные процессы реального мира с использованием виртуальных лабораторий и механизмов, собранных из конструктора;*

*осознавать ценность природы и необходимость нести ответственность за ее сохранение, соблюдать правила экологичного поведения в школе и в быту (раздельный сбор мусора, экономия воды и электроэнергии) и природной среде;*

*пользоваться простыми навыками самоконтроля самочувствия для сохранения здоровья; осознанно соблюдать режим дня, правила рационального питания и личной гигиены;*

*выполнять правила безопасного поведения в доме, на улице, природной среде, оказывать первую помощь при несложных несчастных случаях;*

*планировать, контролировать и оценивать учебные действия в процессе познания окружающего мира в соответствии с поставленной задачей и условиями ее реализации.*

#### **Человек и общество**

##### **Выпускник научится:**

узнавать государственную символику Российской Федерации и своего региона; описывать достопримечательности столицы и родного края; находить на карте мира Российскую Федерацию, на карте России Москву, свой регион и его главный город;

различать прошлое, настоящее, будущее; соотносить изученные исторические события с датами, конкретную дату с веком; находить место изученных событий на «ленте времени»;

используя дополнительные источники информации (на бумажных и электронных носителях, в том числе в контролируемом Интернете), находить факты, относящиеся к образу жизни, обычаям и верованиям своих предков; на основе имеющихся знаний отличать реальные исторические факты от вымыслов;

оценивать характер взаимоотношений людей в различных социальных группах (семья, группа сверстников, этнос), в том числе с позиции развития этических чувств, доброжелательности и эмоционально-нравственной отзывчивости, понимания чувств других людей и сопереживания им;

использовать различные справочные издания (словари, энциклопедии) и детскую литературу о человеке и обществе с целью поиска информации, ответов на вопросы, объяснений, для создания собственных устных или письменных высказываний.

##### **Выпускник получит возможность научиться:**

*осознавать свою неразрывную связь с разнообразными окружающими социальными группами;*

*ориентироваться в важнейших для страны и личности событиях и фактах прошлого и настоящего; оценивать их возможное влияние на будущее, приобретая тем самым чувство исторической перспективы;*

*наблюдать и описывать проявления богатства внутреннего мира человека в его созидательной деятельности на благо семьи, в интересах образовательной организации, социума, этноса, страны;*

*проявлять уважение и готовность выполнять совместно установленные договоренности и правила, в том числе правила общения со взрослыми и сверстниками в официальной обстановке; участвовать в коллективной коммуникативной деятельности в информационной образовательной среде;*

*определять общую цель в совместной деятельности и пути ее достижения; договариваться о распределении функций и ролей; осуществлять взаимный контроль в совместной деятельности; адекватно оценивать собственное поведение и поведение окружающих.*

## **Планируемые результаты и содержание образовательной области «Искусство» на уровне начального общего образования**

### **1.2.8. Изобразительное искусство**

В результате изучения изобразительного искусства на уровне начального общего образования у обучающихся:

будут сформированы основы художественной культуры: представление о специфике изобразительного искусства, потребность в художественном творчестве и в общении с искусством, первоначальные понятия о выразительных возможностях языка искусства;

начнут развиваться образное мышление, наблюдательность и воображение, учебно-творческие способности, эстетические чувства, формироваться основы анализа произведения искусства; будут проявляться эмоционально-ценностное отношение к миру, явлениям действительности и художественный вкус;

сформируются основы духовно-нравственных ценностей личности – способности оценивать и выстраивать на основе традиционных моральных норм и нравственных идеалов, воплощенных в искусстве, отношение к себе, другим людям, обществу, государству, Отечеству, миру в целом; устойчивое представление о добре и зле, должном и недопустимом, которые станут базой самостоятельных поступков и действий на основе морального выбора, понимания и поддержания нравственных устоев, нашедших отражение и оценку в искусстве, любви, взаимопомощи, уважении к родителям, заботе о младших и старших, ответственности за другого человека;

появится готовность и способность к реализации своего творческого потенциала в духовной и художественно-продуктивной деятельности, разовьется трудолюбие, оптимизм, способность к преодолению трудностей, открытость миру, диалогичность;

установится осознанное уважение и принятие традиций, самобытных культурных ценностей, форм культурно-исторической, социальной и духовной жизни родного края, наполнятся конкретным содержанием понятия «Отечество», «родная земля», «моя семья и род», «мой дом», разовьется принятие культуры и духовных традиций многонационального народа Российской Федерации, зародится целостный, социально ориентированный взгляд на мир в его органическом единстве и разнообразии природы, народов, культур и религий;

будут заложены основы российской гражданской идентичности, чувства сопричастности и гордости за свою Родину, российский народ и историю России, появится осознание своей этнической и национальной принадлежности, ответственности за общее благополучие.

Обучающиеся:

овладеют практическими умениями и навыками в восприятии произведений пластических искусств и в различных видах художественной деятельности: графике (рисунке), живописи, скульптуре, архитектуре, художественном конструировании, декоративно-прикладном искусстве;

смогут понимать образную природу искусства; давать эстетическую оценку и выражать свое отношение к событиям и явлениям окружающего мира, к природе, человеку и обществу; воплощать художественные образы в различных формах художественно-творческой деятельности;

научатся применять художественные умения, знания и представления о пластических искусствах для выполнения учебных и художественно-практических задач, познакомятся с возможностями использования в творчестве различных ИКТ-средств;

получат навыки сотрудничества со взрослыми и сверстниками, научатся вести диалог, участвовать в обсуждении значимых для человека явлений жизни и искусства, будут способны вставить на позицию другого человека;

смогут реализовать собственный творческий потенциал, применяя полученные знания и представления об изобразительном искусстве для выполнения учебных и художественно-практических задач, действовать самостоятельно при разрешении проблемно-творческих ситуаций в повседневной жизни.

### **Восприятие искусства и виды художественной деятельности**

#### **Выпускник научится:**

различать основные виды художественной деятельности (рисунок, живопись, скульптура, художественное конструирование и дизайн, декоративно-прикладное искусство) и участвовать в художественно-творческой деятельности, используя различные художественные материалы и приемы работы с ними для передачи собственного замысла;

различать основные виды и жанры пластических искусств, понимать их специфику; эмоционально-ценностно относиться к природе, человеку, обществу; различать и передавать в художественно-творческой деятельности характер, эмоциональные состояния и свое отношение к ним средствами художественного образного языка;

узнавать, воспринимать, описывать и эмоционально оценивать шедевры своего национального, российского и мирового искусства, изображающие природу, человека, различные стороны (разнообразие, красоту, трагизм и т. д.) окружающего мира и жизненных явлений;

приводить примеры ведущих художественных музеев России и художественных музеев своего региона, показывать на примерах их роль и назначение.

#### **Выпускник получит возможность научиться:**

*воспринимать произведения изобразительного искусства; участвовать в обсуждении их содержания и выразительных средств; различать сюжет и содержание в знакомых произведениях;*

*видеть проявления прекрасного в произведениях искусства (картины, архитектура, скульптура и т. д.), в природе, на улице, в быту;*

*высказывать аргументированное суждение о художественных произведениях, изображающих природу и человека в различных эмоциональных состояниях.*

### **Азбука искусства. Как говорит искусство?**

#### **Выпускник научится:**

создавать простые композиции на заданную тему на плоскости и в пространстве;

использовать выразительные средства изобразительного искусства: композицию, форму, ритм, линию, цвет, объем, фактуру; различные художественные материалы для воплощения собственного художественно-творческого замысла;

различать основные и составные, теплые и холодные цвета; изменять их эмоциональную напряженность с помощью смешивания с белой и черной красками; использовать их для передачи художественного замысла в собственной учебно-творческой деятельности;

создавать средствами живописи, графики, скульптуры, декоративно-прикладного искусства образ человека: передавать на плоскости и в объеме пропорции лица, фигуры; передавать характерные черты внешнего облика, одежды, украшений человека;

наблюдать, сравнивать, сопоставлять и анализировать пространственную форму предмета; изображать предметы различной формы; использовать простые формы для создания выразительных образов в живописи, скульптуре, графике, художественном конструировании;

использовать декоративные элементы, геометрические, растительные узоры для украшения своих изделий и предметов быта; использовать ритм и стилизацию форм для создания орнамента; передавать в собственной художественно-творческой деятельности специфику стилистики произведений народных художественных промыслов в России (с учетом местных условий).

**Выпускник получит возможность научиться:**

*пользоваться средствами выразительности языка живописи, графики, скульптуры, декоративно-прикладного искусства, художественного конструирования в собственной художественно-творческой деятельности; передавать разнообразные эмоциональные состояния, используя различные оттенки цвета, при создании живописных композиций на заданные темы;*

*моделировать новые формы, различные ситуации путем трансформации известного, создавать новые образы природы, человека, фантастического существа и построек средствами изобразительного искусства и компьютерной графики;*

*выполнять простые рисунки и орнаментальные композиции, используя язык компьютерной графики в программе Paint.*

**Значимые темы искусства.**

**О чем говорит искусство?**

**Выпускник научится:**

осознавать значимые темы искусства и отражать их в собственной художественно-творческой деятельности;

выбирать художественные материалы, средства художественной выразительности для создания образов природы, человека, явлений и передачи своего отношения к ним; решать художественные задачи (передавать характер и намерения объекта — природы, человека, сказочного героя, предмета, явления и т. д. — в живописи, графике и скульптуре, выражая свое отношение к качествам данного объекта) с опорой на правила перспективы, цветоведения, усвоенные способы действия.

**Выпускник получит возможность научиться:**

*видеть, чувствовать и изображать красоту и разнообразие природы, человека, зданий, предметов;*

*понимать и передавать в художественной работе разницу представлений о красоте человека в разных культурах мира; проявлять терпимость к другим вкусам и мнениям;*

*изображать пейзажи, натюрморты, портреты, выражая свое отношение к ним;*

*изображать многофигурные композиции на значимые жизненные темы и участвовать в коллективных работах на эти темы.*

### **1.2.9. Музыка**

Достижение личностных, метапредметных и предметных результатов освоения программы обучающимися происходит в процессе активного восприятия и обсуждения музыки, освоения основ музыкальной грамоты, собственного опыта музыкально-творческой деятельности обучающихся: хорового пения и игры на элементарных музыкальных инструментах, пластическом интонировании, подготовке музыкально-театрализованных представлений.

В результате освоения программы у обучающихся будут сформированы готовность к саморазвитию, мотивация к обучению и познанию; понимание ценности отечественных национально-культурных традиций, осознание своей этнической и национальной принадлежности, уважение к истории и духовным традициям России, музыкальной культуре ее народов, понимание роли музыки в жизни человека и общества, духовно-нравственном

развитии человека. В процессе приобретения собственного опыта музыкально-творческой деятельности обучающиеся научатся понимать музыку как составную и неотъемлемую часть окружающего мира, постигать и осмысливать явления музыкальной культуры, выражать свои мысли и чувства, обусловленные восприятием музыкальных произведений, использовать музыкальные образы при создании театрализованных и музыкально-пластических композиций, исполнении вокально-хоровых и инструментальных произведений, в импровизации.

Школьники научатся размышлять о музыке, эмоционально выражать свое отношение к искусству; проявлять эстетические и художественные предпочтения, интерес к музыкальному искусству и музыкальной деятельности; формировать позитивную самооценку, самоуважение, основанные на реализованном творческом потенциале, развитии художественного вкуса, осуществлении собственных музыкально-исполнительских замыслов.

У обучающихся проявится способность вставать на позицию другого человека, вести диалог, участвовать в обсуждении значимых для человека явлений жизни и искусства, продуктивно сотрудничать со сверстниками и взрослыми в процессе музыкально-творческой деятельности. Реализация программы обеспечивает овладение социальными компетенциями, развитие коммуникативных способностей через музыкально-игровую деятельность, способности к дальнейшему самопознанию и саморазвитию. Обучающиеся научатся организовывать культурный досуг, самостоятельную музыкально-творческую деятельность, в том числе на основе домашнего музицирования, совместной музыкальной деятельности с друзьями, родителями.

***Предметные результаты*** освоения программы должны отражать:

сформированность первоначальных представлений о роли музыки в жизни человека, ее роли в духовно-нравственном развитии человека;

сформированность основ музыкальной культуры, в том числе на материале музыкальной культуры родного края, развитие художественного вкуса и интереса к музыкальному искусству и музыкальной деятельности;

умение воспринимать музыку и выражать свое отношение к музыкальному произведению;

умение воплощать музыкальные образы при создании театрализованных и музыкально-пластических композиций, исполнении вокально-хоровых произведений, в импровизации, создании ритмического аккомпанемента и игре на музыкальных инструментах.

***Предметные результаты по видам деятельности обучающихся***

В результате освоения программы обучающиеся должны научиться в дальнейшем применять знания, умения и навыки, приобретенные в различных видах познавательной, музыкально-исполнительской и творческой деятельности. Основные виды музыкальной деятельности обучающихся основаны на принципе взаимного дополнения и направлены на гармоничное становление личности школьника, включающее формирование его духовно-нравственных качеств, музыкальной культуры, развитие музыкально-исполнительских и творческих способностей, возможностей самооценки и самореализации. Освоение программы позволит обучающимся принимать активное участие в общественной, концертной и музыкально-театральной жизни школы, города, региона.

### **Слушание музыки**

Обучающийся:

1. Узнает изученные музыкальные произведения и называет имена их авторов.
2. Умеет определять характер музыкального произведения, его образ, отдельные элементы музыкального языка: лад, темп, тембр, динамику, регистр.
3. Имеет представление об интонации в музыке, знает о различных типах интонаций, средствах музыкальной выразительности, используемых при создании образа.



4. Имеет представление об инструментах симфонического, камерного, духового, эстрадного, джазового оркестров, оркестра русских народных инструментов. Знает особенности звучания оркестров и отдельных инструментов.

5. Знает особенности тембрового звучания различных певческих голосов (детских, женских, мужских), хоров (детских, женских, мужских, смешанных, а также народного, академического, церковного) и их исполнительских возможностей и особенностей репертуара.

6. Имеет представления о народной и профессиональной (композиторской) музыке; балете, опере, мюзикле, произведениях для симфонического оркестра и оркестра русских народных инструментов.

7. Имеет представления о выразительных возможностях и особенностях музыкальных форм: типах развития (повтор, контраст), простых двухчастной и трехчастной формы, вариаций, рондо.

8. Определяет жанровую основу в пройденных музыкальных произведениях.

9. Имеет слуховой багаж из прослушанных произведений народной музыки, отечественной и зарубежной классики.

10. Умеет импровизировать под музыку с использованием танцевальных, маршеобразных движений, пластического интонирования.

### **Хоровое пение**

Обучающийся:

1. Знает слова и мелодию Гимна Российской Федерации.

2. Грамотно и выразительно исполняет песни с сопровождением и без сопровождения в соответствии с их образным строем и содержанием.

3. Знает о способах и приемах выразительного музыкального интонирования.

4. Соблюдает при пении певческую установку. Использует в процессе пения правильное певческое дыхание.

5. Поет преимущественно с мягкой атакой звука, осознанно употребляет твердую атаку в зависимости от образного строя исполняемой песни. Поет доступным по силе, не форсированным звуком.

6. Ясно выговаривает слова песни, поет гласные округленным звуком, отчетливо произносит согласные; использует средства артикуляции для достижения выразительности исполнения.

7. Исполняет одноголосные произведения, а также произведения с элементами двухголосия.

### **Игра в детском инструментальном оркестре (ансамбле)**

Обучающийся:

1. Имеет представления о приемах игры на элементарных инструментах детского оркестра, блокфлейте, синтезаторе, народных инструментах и др.

2. Умеет исполнять различные ритмические группы в оркестровых партиях.

3. Имеет первоначальные навыки игры в ансамбле – дуэте, трио (простейшее двух-трехголосие). Владеет основами игры в детском оркестре, инструментальном ансамбле.

4. Использует возможности различных инструментов в ансамбле и оркестре, в том числе тембровые возможности синтезатора.

### **Основы музыкальной грамоты**

Объем музыкальной грамоты и теоретических понятий:

1. **Звук.** Свойства музыкального звука: высота, длительность, тембр, громкость.

2. **Мелодия.** Типы мелодического движения. Интонация. Начальное представление о клавиатуре фортепиано (синтезатора). Подбор по слуху попевок и простых песен.

3. **Метроритм.** Длительности: восьмые, четверти, половинные. Пауза. Акцент в музыке: сильная и слабая доли. Такт. Размеры: 2/4; 3/4; 4/4. Сочетание восьмых, четвертных и половинных длительностей, пауз в ритмических упражнениях, ритмических рисунках

исполняемых песен, в оркестровых партиях и аккомпанементах. Двух- и трехдольность – восприятие и передача в движении.

4. **Лад:** мажор, минор; тональность, тоника.

5. **Нотная грамота.** Скрипичный ключ, нотный стан, расположение нот в объеме первой-второй октав, диэз, бемоль. Чтение нот первой-второй октав, пение по нотам выученных по слуху простейших попевок (двухступенных, трехступенных, пятиступенных), песен, разучивание по нотам хоровых и оркестровых партий.

6. **Интервалы** в пределах октавы. **Трезвучия:** мажорное и минорное. Интервалы и трезвучия в игровых упражнениях, песнях и аккомпанементах, произведениях для слушания музыки.

7. **Музыкальные жанры.** Песня, танец, марш. Инструментальный концерт. Музыкально-сценические жанры: балет, опера, мюзикл.

8. **Музыкальные формы.** Виды развития: повтор, контраст. Вступление, заключение. Простые двухчастная и трехчастная формы, куплетная форма, вариации, рондо.

В результате изучения музыки на уровне начального общего образования обучающийся **получит возможность научиться:**

*реализовывать творческий потенциал, собственные творческие замыслы в различных видах музыкальной деятельности (в пении и интерпретации музыки, игре на детских и других музыкальных инструментах, музыкально-пластическом движении и импровизации);*

*организовывать культурный досуг, самостоятельную музыкально-творческую деятельность; музицировать;*

*использовать систему графических знаков для ориентации в нотном письме при пении простейших мелодий;*

*владеть певческим голосом как инструментом духовного самовыражения и участвовать в коллективной творческой деятельности при воплощении заинтересовавших его музыкальных образов;*

*адекватно оценивать явления музыкальной культуры и проявлять инициативу в выборе образцов профессионального и музыкально-поэтического творчества народов мира;*

*оказывать помощь в организации и проведении школьных культурно-массовых мероприятий; представлять широкой публике результаты собственной музыкально-творческой деятельности (пение, музицирование, драматизация и др.); собирать музыкальные коллекции (фонотека, видеотека).*

#### **1.2.10. Технология**

В результате изучения курса «Технология» обучающиеся на уровне начального общего образования:

- получают начальные представления о материальной культуре как продукте творческой предметно-преобразующей деятельности человека, о предметном мире как основной среде обитания современного человека, о гармонической взаимосвязи предметного мира с миром природы, об отражении в предметах материальной среды нравственно-эстетического и социально-исторического опыта человечества; о ценности предшествующих культур и необходимости бережного отношения к ним в целях сохранения и развития культурных традиций;

- получают начальные знания и представления о наиболее важных правилах дизайна, которые необходимо учитывать при создании предметов материальной культуры;

- получают общее представление о мире профессий, их социальном значении, истории возникновения и развития;

- научатся использовать приобретенные знания и умения для творческой самореализации при оформлении своего дома и классной комнаты, при изготовлении подарков близким и друзьям, игрушечных моделей, художественно-декоративных и других изделий.

Решение конструкторских, художественно-конструкторских и технологических задач заложит развитие основ творческой деятельности, конструкторско-технологического

мышления, пространственного воображения, эстетических представлений, формирования внутреннего плана действий, мелкой моторики рук.

**Обучающиеся:**

в результате выполнения под руководством учителя коллективных и групповых творческих работ, а также элементарных доступных проектов, получают первоначальный опыт использования сформированных в рамках учебного предмета *коммуникативных универсальных учебных действий* в целях осуществления совместной продуктивной деятельности: распределение ролей руководителя и подчиненных, распределение общего объема работы, приобретение навыков сотрудничества и взаимопомощи, доброжелательного и уважительного общения со сверстниками и взрослыми;

овладеют начальными формами *познавательных универсальных учебных действий* – исследовательскими и логическими: наблюдения, сравнения, анализа, классификации, обобщения;

получают первоначальный опыт организации собственной творческой практической деятельности на основе сформированных *регулятивных универсальных учебных действий*: целеполагания и планирования предстоящего практического действия, прогнозирования, отбора оптимальных способов деятельности, осуществления контроля и коррекции результатов действий; научатся искать, отбирать, преобразовывать необходимую печатную и электронную информацию;

познакомятся с персональным компьютером как техническим средством, с его основными устройствами, их назначением; приобретут первоначальный опыт работы с простыми информационными объектами: текстом, рисунком, аудио- и видеофрагментами; овладеют приемами поиска и использования информации, научатся работать с доступными электронными ресурсами;

получают первоначальный опыт трудового самовоспитания: научатся самостоятельно обслуживать себя в школе, дома, элементарно ухаживать за одеждой и обувью, помогать младшим и старшим, оказывать доступную помощь по хозяйству.

В ходе преобразовательной творческой деятельности будут заложены основы таких социально ценных личностных и нравственных качеств, как трудолюбие, организованность, добросовестное и ответственное отношение к делу, инициативность, любознательность, потребность помогать другим, уважение к чужому труду и результатам труда, культурному наследию.

**Общекультурные и общетрудовые компетенции. Основы культуры труда, самообслуживание**

**Выпускник научится:**

иметь представление о наиболее распространенных в своем регионе традиционных народных промыслах и ремеслах, современных профессиях (в том числе профессиях своих родителей) и описывать их особенности;

понимать общие правила создания предметов рукотворного мира: соответствие изделия обстановке, удобство (функциональность), прочность, эстетическую выразительность — и руководствоваться ими в практической деятельности;

планировать и выполнять практическое задание (практическую работу) с опорой на инструкционную карту; при необходимости вносить коррективы в выполняемые действия;

выполнять доступные действия по самообслуживанию и доступные виды домашнего труда.

**Выпускник получит возможность научиться:**

*уважительно относиться к труду людей;*

*понимать культурно-историческую ценность традиций, отраженных в предметном мире, в том числе традиций трудовых династий как своего региона, так и страны, и уважать их;*

*понимать особенности проектной деятельности, осуществлять под руководством учителя элементарную проектную деятельность в малых группах: разрабатывать*

*замысел, искать пути его реализации, воплощать его в продукте, демонстрировать готовый продукт (изделия, комплексные работы, социальные услуги).*

### **Технология ручной обработки материалов. Элементы графической грамоты**

#### **Выпускник научится:**

на основе полученных представлений о многообразии материалов, их видах, свойствах, происхождении, практическом применении в жизни осознанно подбирать доступные в обработке материалы для изделий по декоративно-художественным и конструктивным свойствам в соответствии с поставленной задачей;

отбирать и выполнять в зависимости от свойств освоенных материалов оптимальные и доступные технологические приемы их ручной обработки (при разметке деталей, их выделении из заготовки, формообразовании, сборке и отделке изделия);

применять приемы рациональной безопасной работы ручными инструментами: чертежными (линейка, угольник, циркуль), режущими (ножницы) и колющими (швейная игла);

выполнять символические действия моделирования и преобразования модели и работать с простейшей технической документацией: распознавать простейшие чертежи и эскизы, читать их и выполнять разметку с опорой на них; изготавливать плоскостные и объемные изделия по простейшим чертежам, эскизам, схемам, рисункам.

#### **Выпускник получит возможность научиться:**

*отбирать и выстраивать оптимальную технологическую последовательность реализации собственного или предложенного учителем замысла;*

*прогнозировать конечный практический результат и самостоятельно комбинировать художественные технологии в соответствии с конструктивной или декоративно-художественной задачей.*

### **Конструирование и моделирование**

#### **Выпускник научится:**

анализировать устройство изделия: выделять детали, их форму, определять взаимное расположение, виды соединения деталей;

решать простейшие задачи конструктивного характера по изменению вида и способа соединения деталей: на достраивание, придание новых свойств конструкции;

изготавливать несложные конструкции изделий по рисунку, простейшему чертежу или эскизу, образцу и доступным заданным условиям.

#### **Выпускник получит возможность научиться:**

*соотносить объемную конструкцию, основанную на правильных геометрических формах, с изображениями их разверток;*

*создавать мысленный образ конструкции с целью решения определенной конструкторской задачи или передачи определенной художественно-эстетической информации; воплощать этот образ в материале.*

### **Практика работы на компьютере**

#### **Выпускник научится:**

выполнять на основе знакомства с персональным компьютером как техническим средством, его основными устройствами и их назначением базовые действия с компьютером и другими средствами ИКТ, используя безопасные для органов зрения, нервной системы, опорно-двигательного аппарата эргономичные приемы работы; выполнять компенсирующие физические упражнения (мини-зарядку);

пользоваться компьютером для поиска и воспроизведения необходимой информации;

пользоваться компьютером для решения доступных учебных задач с простыми информационными объектами (текстом, рисунками, доступными электронными ресурсами).

**Выпускник получит возможность научиться** *пользоваться доступными приемами работы с готовой текстовой, визуальной, звуковой информацией в сети Интернет, а также познакомиться с доступными способами ее получения, хранения, переработки.*

### **1.2.11. Физическая культура**

(для обучающихся, не имеющих противопоказаний для занятий физической культурой или существенных ограничений по нагрузке)

В результате обучения обучающиеся на уровне начального общего образования начнут понимать значение занятий физической культурой для укрепления здоровья, физического развития, физической подготовленности и трудовой деятельности.

#### **Знания о физической культуре**

##### **Выпускник научится:**

ориентироваться в понятиях «физическая культура», «режим дня»; характеризовать назначение утренней зарядки, физкультминуток и физкультпауз, уроков физической культуры, закаливания, прогулок на свежем воздухе, подвижных игр, занятий спортом для укрепления здоровья, развития основных физических качеств;

раскрывать на примерах положительное влияние занятий физической культурой на успешное выполнение учебной и трудовой деятельности, укрепление здоровья и развитие физических качеств;

ориентироваться в понятии «физическая подготовка»: характеризовать основные физические качества (силу, быстроту, выносливость, равновесие, гибкость) и демонстрировать физические упражнения, направленные на их развитие;

характеризовать способы безопасного поведения на уроках физической культуры и организовывать места занятий физическими упражнениями и подвижными играми (как в помещениях, так и на открытом воздухе).

##### **Выпускник получит возможность научиться:**

*выявлять связь занятий физической культурой с трудовой и оборонной деятельностью;*  
*характеризовать роль и значение режима дня в сохранении и укреплении здоровья;*  
*планировать и корректировать режим дня с учетом своей учебной и внешкольной деятельности, показателей своего здоровья, физического развития и физической подготовленности.*

#### **Способы физкультурной деятельности**

##### **Выпускник научится:**

отбирать упражнения для комплексов утренней зарядки и физкультминуток и выполнять их в соответствии с изученными правилами;

организовывать и проводить подвижные игры и простейшие соревнования во время отдыха на открытом воздухе и в помещении (спортивном зале и местах рекреации), соблюдать правила взаимодействия с игроками;

измерять показатели физического развития (рост и масса тела) и физической подготовленности (сила, быстрота, выносливость, равновесие, гибкость) с помощью тестовых упражнений; вести систематические наблюдения за динамикой показателей.

##### **Выпускник получит возможность научиться:**

*вести тетрадь по физической культуре с записями режима дня, комплексов утренней гимнастики, физкультминуток, общеразвивающих упражнений для индивидуальных занятий, результатов наблюдений за динамикой основных показателей физического развития и физической подготовленности;*

*целенаправленно отбирать физические упражнения для индивидуальных занятий по развитию физических качеств;*

*выполнять простейшие приемы оказания доврачебной помощи при травмах и ушибах.*

#### **Физическое совершенствование**

##### **Выпускник научится:**

выполнять упражнения по коррекции и профилактике нарушения зрения и осанки, упражнения на развитие физических качеств (силы, быстроты, выносливости, гибкости, равновесия); оценивать величину нагрузки по частоте пульса (с помощью специальной таблицы);

выполнять организующие строевые команды и приемы;

выполнять акробатические упражнения (кувырки, стойки, перекаты);  
выполнять гимнастические упражнения на спортивных снарядах (перекладина, гимнастическое бревно);

выполнять легкоатлетические упражнения (бег, прыжки, метания и броски мячей разного веса и объема);

выполнять игровые действия и упражнения из подвижных игр разной функциональной направленности.

**Выпускник получит возможность научиться:**

*сохранять правильную осанку, оптимальное телосложение;*

*выполнять эстетически красиво гимнастические и акробатические комбинации;*

*играть в баскетбол, футбол и волейбол по упрощенным правилам;*

*выполнять тестовые нормативы по физической подготовке;*

*плавать, в том числе спортивными способами;*

*выполнять передвижения на лыжах (для снежных регионов России).*

### **1.3. Система оценки достижения планируемых результатов освоения основной образовательной программы**

#### **1.3.1. Общие положения**

Система оценки достижения планируемых результатов освоения основной образовательной программы начального общего образования (далее — система оценки) представляет собой один из инструментов реализации требований Стандарта к результатам освоения основной образовательной программы начального общего образования и направлена на обеспечение качества образования, что предполагает вовлечённость в оценочную деятельность как педагогов, так и обучающихся.

Оценка на единой критериальной основе, формирование навыков рефлексии, самоанализа, самоконтроля, само- и взаимооценки не только дают возможность педагогам и обучающимся освоить эффективные средства управления учебной деятельностью, но и способствуют развитию у обучающихся самосознания, готовности открыто выражать и отстаивать свою позицию, готовности к самостоятельным поступкам и действиям, принятию ответственности за их результаты.

В соответствии со Стандартом основным **объектом** системы оценки, её **содержательной и критериальной базой** выступают **планируемые результаты** освоения обучающимися основной образовательной программы начального общего образования.

Система оценки призвана способствовать поддержанию единства всей системы образования, обеспечению преемственности в системе непрерывного образования. Её основными **функциями** являются **ориентация образовательного процесса** на достижение планируемых результатов освоения основной образовательной программы начального общего образования и обеспечение эффективной **обратной связи**, позволяющей осуществлять **управление образовательным процессом**.

Основными направлениями и целями оценочной деятельности в соответствии с требованиями Стандарта являются оценка образовательных достижений обучающихся и оценка результатов деятельности образовательных учреждений и педагогических кадров. Полученные данные используются для оценки состояния и тенденций развития системы образования разного уровня.

Основным объектом, содержательной и критериальной базой итоговой оценки подготовки выпускников на ступени начального общего образования выступают планируемые результаты, составляющие содержание блока **«Выпускник научится»** для каждой программы, предмета, курса.

При оценке результатов деятельности образовательных учреждений и работников образования основным объектом оценки, её содержательной и критериальной базой выступают планируемые результаты освоения основной образовательной программы, составляющие содержание блоков **«Выпускник научится»** и **«Выпускник получит возможность научиться»** для каждой учебной программы.

При оценке состояния и тенденций развития систем образования основным объектом оценки, её содержательной и критериальной базой выступают ведущие целевые установки и основные ожидаемые результаты, составляющие содержание первого блока планируемых результатов для каждой учебной программы.

Система оценки достижения планируемых результатов освоения основной образовательной программы начального общего образования предполагает **комплексный подход к оценке результатов** образования, позволяющий вести оценку достижения обучающимися всех трёх групп результатов образования: **личностных, метапредметных и предметных**.

В соответствии с требованиями Стандарта предоставление и использование **персонализированной информации** возможно только в рамках процедур итоговой оценки обучающихся. Во всех иных процедурах допустимо предоставление и использование исключительно **неперсонализированной(анонимной)информации** о достигаемых обучающимися образовательных результатах.

Интерпретация результатов оценки ведётся на основе *контекстной информации* об условиях и особенностях деятельности субъектов образовательного процесса. В частности, итоговая оценка обучающихся определяется с учётом их стартового уровня и динамики образовательных достижений.

Система оценки предусматривает *уровневый подход* к представлению планируемых результатов и инструментарию для оценки их достижения. Согласно этому подходу за точку отсчёта принимается не «идеальный образец», отсчитывая от которого «методом вычитания» и фиксируя допущенные ошибки и недочёты формируется сегодня оценка ученика, а необходимый для продолжения образования и реально достигаемый большинством обучающихся опорный уровень образовательных достижений. Достижение этого опорного уровня интерпретируется как безусловный учебный успех ребёнка, как исполнение им требований Стандарта. А оценка индивидуальных образовательных достижений ведётся «методом сложения», при котором фиксируется достижение опорного уровня и его превышение. Это позволяет поощрять продвижения обучающихся, выстраивать индивидуальные траектории движения с учётом зоны ближайшего развития.

Поэтому в текущей оценочной деятельности целесообразно соотносить результаты, продемонстрированные учеником, с оценками типа:

«зачёт/незачёт» («удовлетворительно/неудовлетворительно»), т. е. оценкой, свидетельствующей об освоении опорной системы знаний и правильном выполнении учебных действий в рамках диапазона (круга) заданных задач, построенных на опорном учебном материале;

«хорошо», «отлично» — оценками, свидетельствующими об усвоении опорной системы знаний на уровне осознанного произвольного овладения учебными действиями, а также о кругозоре, широте (или избирательности) интересов.

Это не исключает возможности использования традиционной системы отметок по 5-балльной шкале, однако требует уточнения и переосмысления их наполнения. В частности, достижение опорного уровня в этой системе оценки интерпретируется как безусловный учебный успех ребёнка, как исполнение им требований Стандарта и соотносится с оценкой «удовлетворительно» («зачёт»).

В процессе оценки используются разнообразные методы и формы, взаимно дополняющие друг друга (стандартизированные письменные и устные работы, проекты, практические работы, творческие работы, самоанализ и самооценка, наблюдения и др.).

### **1.3.2. Особенности оценки личностных, метапредметных и предметных результатов**

Оценка личностных результатов

1. Основными объектами оценки личностных результатов обучающихся являются внутренняя позиция, самооценка, личностная мотивация учебной деятельности, ориентация на моральные нормы их выполнения.

2. Оценка личностных результатов обучающегося (ценностных ориентации, интереса, готовности к обучению, мотивации к обучению и, др.) осуществляется в школе в ходе ежегодных мониторинговых исследований.

3. Оценивание сформированности личностных результатов проводится с учётом этических принципов охраны и защиты интересов ребёнка и конфиденциальности в форме, не представляющей угрозы личности, психологической безопасности и эмоциональному статусу обучающегося.

4. Мониторинговые исследования проводятся психологом школы.

5. Информация, полученная по итогам мониторинговых исследований личностного развития обучающихся, является основанием для принятия управленческих решений.

6. При проведении мониторинговых исследований персональная информация является конфиденциальной, для анализа используются данные, в которых персональная информация заменена на идентификаторы.



7. Персональные показатели личностного развития выдаются обучающимся, их родителям (законным представителям), учителям для принятия решений о траектории обучения и её коррекции.

8. Для оценки личностного развития применяются типовые методики:

- диагностика личностной готовности к школьному обучению дошкольников (самоопределение, мотивация к обучению);

- выявление сформированности Я-концепции - II четверть учебного года;

- выявление рефлексивности самооценки в учебной деятельности - II четверть учебного года;

- определение уровня сформированное учебно-познавательного интереса – III четверть;

- выявления мотивационных предпочтений в учебной деятельности – IV четверть учебного года.

9. Показатели личностного развития обучающихся фиксируются в листах психолого-педагогических наблюдений, составленном специалистами социально - психологической службы.

10. Оценка индивидуального прогресса личностного развития обучающихся, которым необходима специальная поддержка, проводится в процессе систематического наблюдения за ходом развития психического развития в форме возрастно-психологического консультирования и проводится психологом, имеющим профессиональную подготовку в области возрастной психологии.

11. Оценка личностного развития обучающихся, которым необходима специальная поддержка, осуществляется только по запросу родителей (законных представителей), учителей, администрации (при согласовании с родителями (законными представителями)).

12. Вывод о сформированности внутренней позиции, самооценки, личностной мотивации учебной деятельности, знания моральных норм и морально-этических суждений фиксируется в характеристике обучающегося при переходе из начального звена в основное звено.

13. Личностные результаты обучающихся начальной школы в соответствии с требованиями ФГОС не подлежат итоговой отметке.

## **2. Оценка метапредметных результатов**

2.1. Объектом оценки метапредметных результатов служит сформированность регулятивных, коммуникативных и познавательных универсальных действий, т.е. таких умственных действий обучающихся, которые направлены на анализ и управление своей познавательной деятельностью. К ним относятся:

- способность принимать и сохранять учебную цель и задачи;

- умение планировать собственную деятельность;

- умение контролировать и оценивать свои действия;

- проявлять инициативу и самостоятельность в обучении;

- умение осуществлять информационный поиск, сбор и выделение информации;

- умение использовать знаково-символические средства для создания моделей изучаемых объектов и процессов, логические операции сравнения, анализа, обобщения, классификации, установления аналогий;

- умения сотрудничать с учителем и сверстниками при решении учебных проблем, принимать на себя ответственность за результаты своих действий.

2.2. Оценка метапредметных результатов осуществляется в ходе решения задач творческого и поискового характера, учебного проектирования, итоговых проверочных работ, мониторинга сформированности основных учебных действий, комплексной работы на межпредметной основе.

Годовая промежуточная аттестация обучающихся 2-4-х классов осуществляется по всем предметам учебного плана:

Предметы учебного плана	Вид работы
Русский язык	Итоговый контрольный диктант
Литературное чтение	Итоговое тестирование
Английский язык	Итоговое тестирование
Математика	Итоговая контрольная работа
Окружающий мир	Комплексная работа
Основы религиозных культур и светской этики	Творческая работа
Музыка	Творческая работа
Изобразительное искусство	Творческая работа
Технология	Творческая работа
Физическая культура	Сдача нормативов
Кубановедение	Итоговое тестирование

2.3. Целью комплексной проверочной работы является оценка способности обучающихся работать с информацией, представленной в различном виде (в виде литературных и научно-познавательных текстов, таблиц, диаграмм, графиков и др.) и решать учебные и практические задачи на основе сформированных предметных знаний и умений, а также универсальных учебных действий на межпредметной основе.

2.4. В зависимости от успешности выполнения проверочных заданий по математике, русскому языку, чтению, окружающему миру, технологии с учетом характера ошибок, допущенных обучающимся, учитель делает вывод о сформированности познавательных и регулятивных действий обучающихся и оценивает по 4-х бальной системе, если это возможно.

При преподавании курса ОРКСЭ в 4-х классах предполагается безотметочная система оценивания уровня подготовки учащихся. Оценка результатов проводится в форме индивидуальных или коллективных творческих работ учащихся. Результаты представляются в форме итогового тестирования. Объектом оценивания по данному курсу становится нравственная и культурологическая компетентность ученика, рассматриваемые как универсальная способность человека понимать значение нравственных норм, правил морали, веры и религии в жизни человека, семьи, общества, воспитание потребности к духовному развитию.

По итогам года обучающийся аттестуется или не аттестуется (запись в журнале – освоено/не освоено на странице предметной сводной ведомости журнала и в личном деле учащегося).

Годовая промежуточная аттестация обучающихся 1-го класса проводится на основе контрольных диагностических работ. По итогам года, на основании результатов комплексной работы, обучающиеся 1-х классов, освоившие в полном объеме образовательную программу по предметам: русский язык, литературное чтение, математика, окружающий мир, переводятся в следующий класс, используя оценивание по системе «освоено/ не освоено» (запись в журнале – освоено/не освоено на странице предметной сводной ведомости журнала и в личном деле учащихся).

Результаты годовой аттестации являются основанием для перевода обучающихся 1-4-х классов в следующий класс. Итоги аттестации обсуждаются на заседаниях методических объединений и педагогического совета МБОУ ООШ № 22.

2.5. В оценочных листах и листах наблюдений, которые находятся в Портфолио достижений (далее - Портфолио) фиксируется достижение коммуникативных и регулятивных действий (с учетом уровневого подхода):

- оптимальный уровень;
- допустимый уровень;
- недопустимый уровень.

**Оценка предметных результатов** представляет собой оценку достижения обучающимся планируемых результатов по отдельным предметам.

Достижение этих результатов обеспечивается за счет основных компонентов образовательной деятельности — учебных предметов, представленных в обязательной части учебного плана.

В соответствии с пониманием сущности образовательных результатов, заложенным в ФГОС НОО, предметные результаты содержат в себе, во-первых, систему основополагающих элементов научного знания, которая выражается через учебный материал различных курсов (далее — систему предметных знаний), и, во-вторых, систему формируемых действий с учебным материалом (далее — систему предметных действий), которые направлены на применение знаний, их преобразование и получение нового знания.

**Система предметных знаний** — важнейшая составляющая предметных результатов. В ней можно выделить опорные знания (знания, усвоение которых принципиально необходимо для текущего и последующего успешного обучения) и знания, дополняющие, расширяющие или углубляющие опорную систему знаний, а также служащие пропедевтикой для последующего изучения курсов.

К опорным знаниям относятся прежде всего основополагающие элементы научного знания (как общенаучные, так и относящиеся к отдельным отраслям знания и культуры), лежащие в основе современной научной картины мира: ключевые теории, идеи, понятия, факты, методы. На уровне начального общего образования к опорной системе знаний отнесен понятийный аппарат учебных предметов, освоение которого позволяет учителю и обучающимся эффективно продвигаться в изучении предмета.

Опорная система знаний определяется с учетом их значимости для решения основных задач образования на данном уровне образования, опорного характера изучаемого материала для последующего обучения, а также с учетом принципа реалистичности, потенциальной возможности их достижения большинством обучающихся. Иными словами, в эту группу включается система таких знаний, умений, учебных действий, которые, во-первых, принципиально необходимы для успешного обучения и, во-вторых, при наличии специальной целенаправленной работы учителя в принципе могут быть достигнуты подавляющим большинством детей.

При получении начального общего образования особое значение для продолжения образования имеет усвоение учащимися опорной системы знаний по русскому языку, родному языку и математике.

При оценке предметных результатов основную ценность представляет не само по себе освоение системы опорных знаний и способность воспроизводить их в стандартных учебных ситуациях, а способность использовать эти знания при решении учебно-познавательных и учебно-практических задач. Иными словами, объектом оценки предметных результатов являются действия, выполняемые обучающимися, с предметным содержанием.

**Действия с предметным содержанием (или предметные действия)** — вторая важная составляющая предметных результатов. В основе многих предметных действий лежат те же универсальные учебные действия, прежде всего познавательные: использование знаково-символических средств; моделирование; сравнение, группировка и классификация объектов; действия анализа, синтеза и обобщения; установление связей (в том числе причинно-следственных) и аналогий; поиск, преобразование, представление и интерпретация информации, рассуждения и т. д. Однако на разных предметах эти действия преломляются через специфику предмета, например, выполняются с разными объектами — с числами и математическими выражениями; со звуками и буквами, словами, словосочетаниями и предложениями; с высказываниями и текстами; с объектами живой и неживой природы; с музыкальными и художественными произведениями и т. п. Поэтому при всей общности подходов и алгоритмов выполнения действий сам состав формируемых и отработываемых действий носит специфическую «предметную» окраску.

Совокупность же всех учебных предметов обеспечивает возможность формирования всех универсальных учебных действий при условии, что образовательная деятельность ориентирована на достижение планируемых результатов.

К предметным действиям следует отнести также действия, которые присущи главным образом только конкретному предмету и овладение которыми необходимо для полноценного личностного развития или дальнейшего изучения предмета (в частности, способы двигательной деятельности, осваиваемые в курсе физической культуры, или способы обработки материалов, приемы лепки, рисования, способы музыкальной исполнительской деятельности и др.).

Формирование одних и тех же действий на материале разных предметов способствует сначала правильному их выполнению в рамках заданного предметом диапазона (круга) задач, а затем и осознанному и произвольному их выполнению, переносу на новые классы объектов. Это проявляется в способности обучающихся решать разнообразные по содержанию и сложности классы учебно-познавательных и учебно-практических задач.

Поэтому **объектом оценки предметных результатов** служит в полном соответствии с требованиями ФГОС НОО способность обучающихся решать учебно-познавательные и учебно-практические задачи с использованием средств, релевантных содержанию учебных предметов, в том числе на основе метапредметных действий.

Оценка достижения этих предметных результатов ведется как в ходе текущего и промежуточного оценивания, так и в ходе выполнения итоговых проверочных работ. При этом итоговая оценка ограничивается контролем успешности освоения действий, выполняемых обучающимися, с предметным содержанием, отражающим опорную систему знаний данного учебного курса.

### **1.3.3. ПОРТФОЛИО ОБУЧАЮЩЕГОСЯ КАК МЕТОД ОЦЕНКИ.**

3.1. В состав Портфолио каждого ребенка для характеристики сторон, связанных с его учебной деятельностью, входят:

- Титульный лист (обложку);
- I раздел «Общая информация»;
- II раздел «Портфолио документов»;
- III раздел «Портфолио работ»;

**1. Раздел I «Общая информация»** содержит сведения об учащемся, владельце Портфолио. Данный раздел включает в себя:

- личные данные учащегося, ведущего Портфолио;
- результаты психологической диагностики обучающегося;
- показатели сформированности универсальных учебных действий учащегося (заполняется по полугодиям).

**2. Раздел II «Портфолио документов»** включает в себя индивидуальные образовательные достижения обучающегося. В этом разделе помещаются:

- грамоты, дипломы за участие в предметных олимпиадах различного уровня, конкурсах, конференциях и т.п.;
- благодарственные письма.

**3. Раздел III «Портфолио работ»** содержит комплект различных творческих, исследовательских, проектных и других работ обучающегося:

- «Материалы итогового тестирования (не менее 1 комплексной работе за учебный год).
- подборки работ по учебным предметам, подтверждающих динамику обученности учащегося (доклады и рефераты, проектные работы, исследовательские работы, сочинения обучающегося) не менее 1-2-х работ в учебный год.

По результатам оценки, которая формируется на основе материалов портфолио достижений, делаются выводы:

1) о сформированности у обучающегося *универсальных и предметных способов действий*, а также *опорной системы знаний*, обеспечивающих ему возможность продолжения образования в основной школе;

2) о сформированности *основ умения учиться*, понимаемой как способность к самоорганизации с целью постановки и решения учебно-познавательных и учебно-практических задач;

3) об *индивидуальном прогрессе* в основных сферах развития личности — мотивационно-смысловой, познавательной, эмоциональной, волевой и саморегуляции.

### **1.3.4 ИТОГОВАЯ ОЦЕНКА ВЫПУСКНИКА ПРИ ПЕРЕХОДЕ ОТ НАЧАЛЬНОГО К ОСНОВНОМУ ОБЩЕМУ ОБРАЗОВАНИЮ**

4.1. Итоговая аттестация проводится по окончании начальной ступени обучения не ранее середины апреля текущего года.

4.2. Итоговая аттестация включает в себя две согласованные между собой системы оценок: внешнюю оценку (или оценку, осуществляемую внешними по отношению к школе службами) и внутреннюю оценку (или оценку, осуществляемую самой школой).

4.3 Основным инструментом итоговой оценки выпускников начальной школы являются итоговые работы - система заданий различного уровня сложности

по чтению, русскому языку, математике и окружающему миру. Используются следующие формы контроля и учёт достижений обучающихся

-контрольная работа;

-контрольный диктант;

-контрольный диктант с грамматическим заданием;

-текстовая работа, включающая задания с вариантом правильного ответа, дополненная заданиями с краткой формулировкой ответа;

-комплексная работа.

4.4. Уровень сформированности универсальных учебных действий оценивается в форме качественной оценки. Качественная оценка по результатам сформированности универсальных учебных действий выставляется на отдельном листе, который находится в 1 разделе портфолио учащегося и заполняется классным руководителем по полугодиям на протяжении обучения учащегося с 1-го по 4 классы.

4.5. Содержание итоговых контрольных работ по предметам и комплексной (интегрированной) контрольной работы разрабатывается методическим объединением и утверждается на заседании методического объединения. Возможно использование тестов краевых диагностических работ для учащихся 4-х классов

4.6. Количество тематических, проектных работ и итоговых работ установлено по каждому предмету в соответствии с рабочей программой.

4.7. Решение о переводе обучающегося в следующий класс с учётом результатов промежуточной и итоговой аттестации обучающихся на заседании Педагогического совета и оформляется приказом по школе.

4.8. Обучающиеся, имеющие по итогам учебного года академическую задолженность по одному предмету, переводятся в следующий класс условно. Обучающиеся обязаны ликвидировать академическую задолженность в течение следующего учебного года.

#### **Формирование итоговой оценки**

1. На итоговую оценку на ступени начального общего образования, результаты которой используются при принятии решения о возможности (или невозможности) продолжения обучения на следующей ступени, выносятся только предметные и метапредметные результаты.

2. На ступени начального общего образования особое значение для продолжения образования имеет усвоение учащимися опорной системы знаний по русскому языку и математике и овладение следующими метапредметными действиями:

речевыми, среди которых следует выделить навыки осознанного чтения и работы с информацией;

коммуникативными, необходимыми для учебного сотрудничества с учителем и сверстниками.

3. Итоговая оценка выпускника формируется на основе результатов промежуточной аттестации в 4 классе по всем учебным предметам и результатов выполнения не менее трёх итоговых работ:

- по русскому языку,
- математике;
- комплексной работы на межпредметной основе.

4. Для формирования итоговой оценки используются как результаты краевых диагностических работ по русскому и математике, так и итоговые работы, предложенные в рамках УМК.

#### **Итоговое оценивание**

1. Итоговое оценивание осуществляется по признакам уровневой успешности:

- необходимый уровень - выполнено правильно не менее 65% заданий базового уровня, освоена внешняя сторона алгоритма, правила;
- предметный уровень - правильно выполнены задания, построенные на базовом учебном материале, освоена опорная система знаний и способов действий по предмету, необходимая для продолжения образования в основной школе;
- максимальный уровень - обучающимися продемонстрировано усвоение опорной системы знаний на уровне осознанного произвольного овладения учебными действиями, а также использовать, преобразовывать знание (способ действия) для решения задач в новых условиях, новых структурах действия.

2. Основным инструментом итоговой оценки являются итоговые предметные и комплексные работы.

3. В структуре работ по математике и русскому языку в соответствии с требованиями ФГОС НОО выделяется две группы заданий:

- в первую группу (основная часть - 70% объёма работы) входят задания, в которых указан способ решения. Поэтому выполнение этих заданий является обязательным для всех обучающихся, а полученные результаты как показатель успешности достижения обучающимся базового уровня знаний (не менее 50% заданий базового уровня);
- во вторую группу (дополнительная часть - 30% объёма работы) входят задания повышенного (эрудиционного) уровня. Успешное выполнение используется исключительно для дополнительного поощрения обучающихся.

4. При анализе и интерпретации результатов выполнения работ предлагаются следующие критерии сформированности умений: минимальный для базового уровня - 50% и оптимальный - 65%.

5. Результат итоговой оценки освоения ООП НОО фиксируется в индивидуальном оценочном листе обучающегося и используется для принятия решения о переводе на следующий уровень общего образования.

6. Заполнение индивидуального оценочного листа производится классным руководителем.

7. Форма индивидуального оценочного листа, разработанная и утверждённая МБОУ ООШ № 22, прилагается.

8. Учителем, на основании результатов итоговой оценки, делает вывод и выделяет соответствующий уровень освоения ООП НОО.

9. Заполненный индивидуальный оценочный лист является основанием для принятия педагогическим советом решения о переводе обучающегося на следующий уровень общего образования (о переводе в 5-ый класс).

10. Индивидуальный оценочный лист хранится в портфолио обучающегося.

Педагогический совет образовательной организации на основе выводов, сделанных по каждому обучающемуся, рассматривает вопрос об **успешном освоении данным**

**обучающимся основной образовательной программы начального общего образования и переводе его на следующий уровень общего образования.**

В случае если полученные обучающимся итоговые оценки не позволяют сделать однозначного вывода о достижении планируемых результатов, решение о переводе на следующий уровень общего образования принимается педагогическим советом с учетом динамики образовательных достижений обучающегося и контекстной информации об условиях и особенностях его обучения в рамках регламентированных процедур, устанавливаемых на федеральном уровне.

Решение **о переводе** обучающегося на следующий уровень общего образования принимается одновременно с рассмотрением и утверждением **характеристики обучающегося**, в которой:

отмечаются образовательные достижения и положительные качества обучающегося; определяются приоритетные задачи и направления личностного развития с учетом как достижений, так и психологических проблем развития ребенка;

даются психолого-педагогические рекомендации, призванные обеспечить успешную реализацию намеченных задач на следующем уровне обучения.

Технологическая карта сформированности УУД 1 класс

Вид регулятивных УУД	Нормативный показатель	Уровни сформированности регулятивных УУД		
		высокий	Средний	Низкий
Целеполагание – постановка учебной задачи на основе соотнесения того, что уже известно и усвоено учащимся, и того, что еще не известно	Определять цель учебной деятельности с помощью учителя и самостоятельно	<ul style="list-style-type: none"> <li>- Осознает, что надо делать в процессе решения практической задачи, регулирует весь процесс выполнения.</li> <li>- Определяет цель выполнения заданий на уроке, во внеурочной деятельности, в жизненных ситуациях под руководством учителя</li> </ul>	<ul style="list-style-type: none"> <li>- Предъявляемое требование осознает лишь частично</li> <li>- Охотно осуществляет решение познавательной задачи, не изменяя ее и не выходя за ее требования.</li> <li>- Невозможность решить новую практическую задачу объясняет отсутствие адекватных способов решения.</li> </ul>	<ul style="list-style-type: none"> <li>- Включаясь в работу, быстро отвлекается или ведет себя хаотично.</li> <li>- Нуждается в пошаговом контроле со стороны учителя.</li> <li>- Не может ответить на вопросы о том, что собирается делать или что сделал.</li> </ul>
Контроль в форме сличения способа действия и его результата с заданным эталоном с целью обнаружения отклонений и отличий от эталона	Соотносить выполнение заданий с образцом, предложенным учителем.	<ul style="list-style-type: none"> <li>- высокий уровень ориентировки на заданную систему требований, может сознательно контролировать свои действия.</li> <li>- высокие показатели объема и концентрации внимания.</li> <li>- осознает правила контроля, но одновременно выполнение учебных действий и контроля затруднено.</li> <li>- ошибки исправляет самостоятельно.</li> </ul>	<ul style="list-style-type: none"> <li>- ориентировка на систему требований развита недостаточно, что обусловлено средним уровнем развития произвольности.</li> <li>- средние показатели объема и концентрации внимания.</li> <li>- решая новую задачу, ученик применяет старый неадекватный способ, с помощью учителя обнаруживает неадекватность способа и пытается ввести коррективы.</li> </ul>	<ul style="list-style-type: none"> <li>- низкие показатели объема и концентрации внимания.</li> <li>- не контролирует учебные действия, не замечает допущенных ошибок</li> <li>- контроль носит случайный произвольный характер, заметив ошибку, учение не может обосновать своих действий</li> </ul>
Оценка – выделение и	Оценка своего задания по следующим	<ul style="list-style-type: none"> <li>- работает точно по образцу</li> <li>- может оценивать действия</li> </ul>	<ul style="list-style-type: none"> <li>- может ориентироваться на образец, но делает</li> </ul>	<ul style="list-style-type: none"> <li>- неумение опираться на образец.</li> </ul>



осознание обучающимся того, что уже усвоено и что еще нужно усвоить, осознание качества и уровня усвоения; Оценка результатов работы.	параметрам: легко выполнять, возникли сложности при выполнении. Степень развития произвольного внимания.	других учеников.	ошибки - может оценить выполнение заданий по параметрам: легко выполнить или возникли сложности при выполнении	- низкий уровень развития произвольного внимания. - не может оценить свои силы относительно решения поставленной задачи
<b>Вид личностных УУД</b>	Нормативный показатель	Уровни сформированности <b>личностных УУД</b>		
		высокий	Средний	Низкий
Самопознание и самоопределение	Самооценка	- чувство необходимости учения, - формирование своей точки зрения, - предпочтение уроков «школьного» типа урокам «дошкольного» типа; - адекватное содержательное представление о школе; - предпочтение классных коллективных занятий индивидуальным занятиям дома, - предпочтение социального способа оценки своих знаний.	- положительное отношение к школе; - ориентация на содержательные моменты школьной деятельности и образец «хорошего ученика», - школа привлекает внеучебной деятельностью	- Отрицательное отношение к школе и поступлению в школу, - Ребенок хочет пойти в школу, но при сохранении дошкольного образа жизни.
Смыслообразование	мотивация	- интерес к новому; - сформированность учебных мотивов - стремление к получению высоких оценок	- частично сформирован интерес к новому; - частично сформированы учебные мотивы, - стремление получать хорошие оценки	- к школе безразличен; - сформированность учебных мотивов недостаточна
Нравственно	-	- ориентирован на	- ориентирован на	- неправильное

этическая		моральную норму (справедливого распределения, взаимопомощи, правдивости ) - учитывает чувства и эмоции субъекта при нарушении моральных норм, чувствителен к несправедливости - имеет начальное представление о нравственных нормах	моральную норму (справедливого распределения, взаимопомощи, правдивости) - частично учитывает чувства и эмоции субъекта при нарушении моральных норм - имеет правильное представление о моральных нормах, но недостаточно точное и четкое	представление о моральных нормах - низкий уровень развития эмпатии
<b>Вид коммуникативных УУД</b>	Нормативный показатель	<b>Уровни сформированности коммуникативных УУД</b>		
		высокий	Средний	Низкий
Коммуникация как кооперация	Отвечать на вопросы учителя, товарищей по классу. Участвовать в диалоге на уроке и внеурочное время. Работать в паре.	- отвечает на вопросы. - осознанно стремится к сотрудничеству.	- частично отвечает на вопросы. - работает в паре ситуативно.	- не идет на контакт (агрессивен или пассивен)
Коммуникация как интеракция	Соблюдать простейшие нормы речевого этикета: здороваться, прощаться, благодарить. Понимать речевое обращение другого человека.	- тактичен, вежлив, соблюдает этикет - понимает речевое обращение другого человека	- частично соблюдает этикет. - не всегда понимает речевое обращение другого человека	- молчалив и агрессивен. - не понимает речевое обращение другого человека
Коммуникация как	Слушать и понимать речь других	- слышит, понимает и дает собеседнику обратную связь	- слышит, понимает, обратную связь дает	- не слышит, не может дать обратную связь

интериориоризация		ситуативно		
Вид познавательных УУД	Нормативный показатель	Уровни сформированности познавательных УУД		
		высокий	Средний	Низкий
Общеучебные универсальные действия	Ориентироваться в учебнике, отвечать на вопросы учителя, находить нужную информацию в учебнике. Подробно пересказывать прочитанное или прослушанное	- выполняет самостоятельно	- действует по образцу. -способен выполнять при направляющей помощи педагога	- большинство умений не сформированы
Логические учебные действия	Сравнивать предметы, объекты: находить общее и различие. Группировать предметы, объекты на основе существенных признаков	Сформированы операции обобщения, выделения существенных признаков	Частично сформированы операции обобщения, выделения существенных признаков	Не сформированы операции выделения существенных признаков, операция сравнения затруднена
Постановка и решение проблем	Ориентироваться в учебнике: определять умения, которые будут сформированы на основе изучения данного раздела	Самостоятельно ориентируется в учебнике	Ориентируется самостоятельно, но делает ошибки, задает много вопросов	Самостоятельно не может ориентироваться в учебнике: определять умения, которые будут сформированы на основе изучения данного раздела

Технологическая карта сформированности УУД  
2 класс

Вид	Нормативный	Уровни сформированности личностных УУД
-----	-------------	--

личностных УУД	показатель			
		высокий	Средний	Низкий
Самопознавание и самоопределение	Самооценка	<ul style="list-style-type: none"> <li>- чувство необходимости учения</li> <li>- формирование своей точки зрения</li> <li>- предпочтение социального способа оценки своих знаний</li> </ul>	<ul style="list-style-type: none"> <li>- положительное отношение к школе</li> <li>Проявляет собственную точку зрения в отдельных вопросах.</li> <li>Частично зависит от ситуации успеха.</li> </ul>	<ul style="list-style-type: none"> <li>Посещение школы с целью общения со сверстниками. Нет стремления иметь собственную точку зрения. Полностью зависит от ситуации успеха.</li> <li>Тенденция к переоценке достигнутых результатов и возможностей.</li> </ul>
Смыслообразование	Мотивация	<ul style="list-style-type: none"> <li>Формируются познавательные мотивы и интересы</li> <li>Сформированы учебные мотивы</li> <li>Желание учиться, желание выполнять согласно школьному распорядку</li> </ul>	<ul style="list-style-type: none"> <li>Частично сформированы познавательные мотивы и интересы,</li> <li>В стадии формирования учебные мотивы</li> </ul>	<ul style="list-style-type: none"> <li>К школе безразличен; преобладает плохое настроение</li> <li>Учебные материалы усваивает фрагментарно,</li> <li>К занятиям интерес не проявляет</li> </ul>
Нравственно-этическая		<ul style="list-style-type: none"> <li>- ребенок понимает, что нарушение моральных норм оценивается, как более серьезное и недопустимое, по сравнению с навыками самообслуживания</li> <li>Может выделять морально-этическое содержание событий и действий</li> <li>Формируется система нравственных ценностей.</li> </ul>	<ul style="list-style-type: none"> <li>- ребенок частично понимает, что нарушение моральных норм оценивается как более серьезное и недопустимое, по сравнению с навыками самообслуживания</li> <li>- частично выделяет морально-этическое содержание событий и действий</li> <li>- формируется система нравственных ценностей</li> </ul>	<ul style="list-style-type: none"> <li>- недостаточно знает суть нравственных норм</li> <li>- низкий уровень эмпатии</li> <li>- отношение к нравственным нормам отрицательное или неопределенное</li> </ul>

Вид регулятивны	Нормативный показатель	Уровни сформированности регулятивных УУД
-----------------	------------------------	--

хУУД		высокий	Средний	Низкий
Целеполагание – постановка учебной задачи на основе соотнесения того, что уже известно и усвоено учащимся, и того, что еще не известно	Определять цель учебной деятельности с помощью учителя и самостоятельно	<ul style="list-style-type: none"> <li>- определяет цель учебной деятельности с помощью учителя и самостоятельно</li> <li>- принятая познавательная цель сохраняется при выполнении учебных действий и регулирует весь процесс выполнения</li> <li>- Четко осознает свою цель и структуры найденного способа решения новой задачи</li> </ul>	<ul style="list-style-type: none"> <li>- определяет цель учебной деятельности с помощью учителя и самостоятельно</li> <li>- охотно осуществляет решение познавательной задачи.</li> <li>- четко может дать отчет о своих действиях после принятого решения</li> </ul>	<ul style="list-style-type: none"> <li>- включаясь в работу, быстро отвлекается или ведет себя хаотично</li> <li>- может принимать лишь простейшие цели</li> </ul>
Контроль в форме сличения способа действия и его результата с заданным эталоном с целью обнаружения отклонений и отличий от эталона	Соотносить выполнение заданий с образцом, предложенным учителем.	<ul style="list-style-type: none"> <li>- осознает правило контроля</li> <li>- ошибки исправляет самостоятельно</li> <li>- контролирует процесс решения задачи другими учениками</li> <li>- задачи, соответствующие усвоенному способу, выполняются безошибочно</li> </ul>	<ul style="list-style-type: none"> <li>- решая новую задачу, ученик применяет старые неадекватные способы, с помощью учителя обнаруживает неадекватность способов и пытается ввести коррективы</li> <li>- задачи, соответствующие усвоенному способу, выполняются безошибочно</li> </ul>	<ul style="list-style-type: none"> <li>- контроль носит случайный, произвольный характер, заметив ошибку, ученик не может обосновать своих действий.</li> <li>- предугадывает правильное направление действий, сделанные ошибки исправляет неуверенно</li> </ul>
Оценка – выделение и осознание учащимся того, что уже усвоено и что	Оценка своего задания по следующим параметрам: легко выполнять, возникли сложности при выполнении.	<ul style="list-style-type: none"> <li>- умеет самостоятельно оценивать свои действия и содержательно обосновать правильность или ошибочность результата, соотнося его со схемой действий</li> </ul>	<ul style="list-style-type: none"> <li>- приступая к решению новой задачи, пытается оценить свои возможности относительно ее решения</li> </ul>	<ul style="list-style-type: none"> <li>- не воспринимает аргументацию оценки;</li> <li>- не может оценить свои силы, относительно решения поставленной задачи</li> </ul>

еще нужно усвоить, осознание качества и уровня усвоения; Оценка результатов работы.	Степень развития произвольного внимания.	- может оценивать действия других учеников		
<b>Вид познавательных УУД</b>	Нормативный показатель	<b>Уровни сформированности познавательных УУД</b>		
		высокий	Средний	Низкий
Общеучебные универсальные действия	Ориентироваться в учебнике, отвечать на простые и сложные вопросы учителя, самим задавать вопросы, находить нужную информацию в учебнике. Подробно пересказывать или прослушанное, составлять простой план. Находить необходимую информацию, как в учебнике, так и в словарях	Выполняет самостоятельно	Действует по образцу. Способен выполнять при направляющей помощи педагога пересказывать и работать с информацией	Большинство умений не сформировано
Логические учебные действия	Сравнивать и группировать предметы, объекты по нескольким	Владеет логическими операциями, умеет выделять существенные признаки Выделяет самостоятельно	Владеет логическими операциями, частично группирует по несущественным признакам	Не сформированы логические операции

	основаниям, находить закономерности, самостоятельно продолжать их по установленному правилу	закономерности		
Постановка и решения проблем	<p>Определять умения, которые были сформированы на основе изучения данного раздела</p> <p>Определять круг своего незнания.</p> <p>Определять, в каких источниках можно найти необходимую информацию для выполнения заданий.</p> <p>Наблюдать и делать самостоятельные, простые выводы</p>	<p>Хорошо ориентируется в изученном материале.</p> <p>Может самостоятельно найти нужный источник информации.</p> <p>Умеет самостоятельно наблюдать и делать простые выводы.</p>	<p>Не всегда может определить круг своего незнания и найти нужную информацию в дополнительных источниках.</p>	<p>Самостоятельно не может определять круг своего незнания.</p> <p>Не может делать самостоятельные выводы</p>
<b>Вид коммуникативных УУД</b>	Нормативный показатель	<b>Уровни сформированности коммуникативных УУД</b>		
		высокий	Средний	Низкий
Коммуникация как кооперация	Участвовать в диалоге; слушать и понимать других, высказывать свою точку зрения на события, поступки, выполняя различные роли в группе,	<p>- осознанное стремление к сотрудничеству</p> <p>- доброжелательно идет на контакт, участвует в совместном решении проблем (задачи)</p>	<p>- участвует выборочно в диалоге</p> <p>-идет на контакт, когда уверен в своих знаниях</p>	<p>- не идет на контакт (агрессивен или пассивен)</p>

	сотрудничать в совместном решении проблемы (задачи)			
Коммуникация как интериоризация	Оформлять свои мысли в устной и письменной речи с учетом своих учебных и жизненных ситуаций. Читать вслух и про себя тексты учебников, других художественных и научно-популярных книг, понимать прочитанное	- обладает хорошим словарным запасом и активно им пользуется - усваивает материал, дает обратную связь (пересказ, рассказ)	- читает, высказывает свои мысли по алгоритму	- читает, но не понимает прочитанного, и не может найти нужных слов при высказывании обратной связи

Технологическая карта сформированности УУД 3 класс

Вид личностных УУД	Нормативный показатель	Уровни сформированности личностных УУД		
		Высокий	Средний	Низкий
Самопознание и самоопределение	Самооценка	- чувство необходимости учения - адекватное определение задач саморазвития, решение которых необходимо для реализации требований роли «хороший ученик»	- адекватность выделения качеств хорошего ученика (успеваемость, выполнение норм школьной жизни, положительные отношения с одноклассниками и учителем, интерес к учителю)	- неумение адекватно оценивать свои способности. - самооценка ситуативна
Смыслообразование	Мотивация	- сформированы познавательные мотивы и интересы - сформированность социальных мотивов (чувство долга,	- частично сформированные познавательные мотивы и интересы - частично сформированы социальные	- сформирована мотивация избегания наказания, - фиксация на неуспешности



		ответственность)	мотивы(чувство долга, ответственность) - склонность выполнять облегченные задания -ориентирован на внеурочную деятельность (кружки, секции)	
Нравственно-этическая		-может и имеет опыт осуществления личностного морального выбора -может оценивать события и действия с точки зрения моральных норм -ребенок учитывает объективные последствия нарушения моральной нормы	-Делает попытки осуществления личностного морального выбора -Пробует оценивать события и действия с точки зрения моральных норм	-Недостаточно знает суть нравственных норм -Нравственные нормы нестали мотивами поведения ребенка -Отношение к нравственным нормам не определенное
<b>Вид регулятивных УУД</b>	Нормативный показатель	<b>Уровни сформированности регулятивных УУД</b>		
		высокий	Средний	Низкий
Целеполагание – постановка учебной задачи на основе соотнесения того, что уже известно и усвоено учащимся, и того, что еще не известно	Формулировать и удерживать учебную задачу	-Столкнувшись с новой задачей самостоятельно формулирует познавательную цель и строит действие в соответствии с ней, может выходить за пределы требуемой программы -Четко может дать отчет о своих действиях после принятого решения	Охотно осуществляет решение познавательной задачи, не изменяя ее и не выходя за ее требования -Четко осознает ее цель и структуру найденного способа решения новой задачи	-включаясь в работу, быстро отвлекается и ведет себя хаотично -Невозможность решить новую практическую задачу объясняет отсутствие адекватных способов

<p>Контроль в форме сличения способа действия и его результатов с заданным эталоном с целью обнаружения отклонений и отличий от эталонов</p>	<p>Соотносить выполненное задание с образцом, предложенным учителем</p>	<p>-Ошибки исправляет самостоятельно          -Контролирует процесс решения задачи другими учениками          -Контролирует соответствие выполняемых действий способу, при изменении условий вносит коррективы в способ действия до начала решения</p>	<p>-Самостоятельно или с помощью учителя обнаруживает ошибки, вызванные несоответствием усвоенного способа действием и условий задачи и вносит коррективы          -Задачи, соответствующие усвоенному способу, выполняются безошибочно</p>	<p>-Без помощи учителя не может обнаружить несоответствие усвоенного способа действия новым условием          -Ученик осознает правила контроля, но затрудняется одновременно выполнять учебные действия и контролировать их</p>
<p>Оценка-выделение и осознание обучающимся того, что уже усвоено и что еще нужно усвоить, осознание качества и уровня усвоения, оценка результатов работы</p>	<p>Оценка своего задания по следующим параметрам: легко выполнять, возникли сложности при выполнении. Степень развития произвольного внимания</p>	<p>-Умеет самостоятельно оценить свои действия и содержательно обосновать правильность или ошибочность результат, соотнося его со схемой действий          -Самостоятельно обосновывает еще до решения задачи свои силы, исходя из четкого осознания усвоенных способов и их вариаций, также границ их применения</p>	<p>-Приступая к решению новой задачи, пытается оценить свои возможности относительно ее решения          -Свободно и аргументировано оценивает уже решенные им задачи</p>	<p>-Приступая к решению новой задачи, может с помощью учителя оценить свои возможности для ее решения</p>

Вид познавательных УУД	Нормативный показатель	Уровни сформированности познавательных УУД		
		высокий	Средний	Низкий

Общеучебные универсальные действия	Самостоятельно предполагать информация которая будет нужна для изучения незнакомого материала; Отбирать необходимые источники информации среди предложенных учителем словарей, энциклопедий, справочников. Представлять информацию в виде текста, таблицы, схемы, в том числе с помощью ИКТ	-Выполнять самостоятельно	-Выполняет самостоятельно, допускает ошибки	-Самостоятельно не может работать с текстом или допускает много ошибок
Логические учебные действия	Анализировать, сравнивать, группировать различные объекты, явления, факты	-Умеет анализировать, устанавливает закономерности, пробует предложить альтернативные варианты решения различных задач	-Умеет анализировать, устанавливает закономерности, но делает с ошибками. Требуется больше времени.	-Низкая скорость мышления. Проблемы с анализом и выделением закономерностей
Постановка и решение проблем	Извлекать информацию представленную в разных формах	Делает самостоятельно	Делает частично самостоятельно. Частично, с помощью	Делать самостоятельно не может
<b>Вид коммуникативных УУД</b>	Нормативный показатель	<b>Уровни сформированности коммуникативных УУД</b>		
		высокий	Средний	Низкий
Коммуникация как кооперация	Участвовать в диалоге; слушать и понимать других, высказывать свою точку зрения на события, поступки. Участвовать в работе группы, распределять	- активно принимает участие в работе группы, умеет договариваться с другими людьми, - понимает смысл	- понимает смысл высказываний других людей, но испытывает трудности при выражении	- не хочет участвовать в диалоге. - не слушает и не понимает других.

	роли, договариваться друг с другом.	высказываний других людей и выражает свою точку зрения.	обратной связи. - ведомый	
Коммуникация как интериоризация	Оформлять свои мысли в устной и письменной речи с учетом своих учебных и жизненных ситуаций Читать вслух и про себя тексты учебников, других художественных и научно-популярных книг, понимать прочитанное	-Владеют большим словарным запасом и активно им пользуются -Усваивает материал, дает обратную связь пересказ рассказ	Читает, высказывает свои мысли, но с помощью алгоритма.	-Молчит, не может оформить свои мысли -Читает, но не понимает прочитанного
Коммуникация как интеракция	Отстаивать свою точку зрения, соблюдая правила речевого этикета и дискуссионной культуры. Понимать точку зрения другого	-Отстаивает свою точку зрения, вежлив, тактичен, доброжелателен -Умеет слушать, слышать, дает обратную связь	-Ситуативно отстаивает свою точку зрения, не всегда вежлив и тактичен -слушает но не всегда дает обратную связь	-Пассивен или агрессивен -Молчит игнорирует другого человека

Технологическая карта сформированности УУД 4 класс

Вид личностных УУД	Нормативный показатель	Уровни сформированности личностных УУД		
		высокий	Средний	Низкий
Самопознание и самоопределение	Самооценка	Адекватное представление о себе как личности и своих способностях. Осознание способов поддержания своей самооценки	Выполнение норм школьной жизни, положительное отношение с одноклассниками и учителем, интерес к учению	Неумение адекватно оценивать свои способности. Самооценка ситуативна. Самооценка зависит не только от оценки учителя но и от процессов самопознания и обратной связи со значимым окружением

Смыслообразование	Мотивация	<p>- устанавливает связи между учением и будущей профессиональной деятельностью</p> <p>-стремится к самопознанию – приобретение новых знаний и умений</p> <p>- мотивирован на высокий результат учебных достижений</p>	<p>- частично устанавливает связи между учением и будущей профессиональной деятельностью</p> <p>- стремится к приобретению новых знаний и умений по предметам, которые нравятся</p>	<p>- частично сформированы познавательные мотивы и интересы</p> <p>- частично сформированы социальные мотивы (чувство долга, ответственности)</p> <p>Склонность выполнять облегченные задания</p> <p>-ориентирован на внеурочную деятельность</p> <p>-слабо ориентирован на процесс обучения</p>
Нравственно-этическая		<p>-сформированы представления о моральных нормах</p> <p>-имеет позитивный опыт осуществления личностного морального выбора</p> <p>-может принимать решение на основе соотнесения нескольких моральных норм</p>	<p>- активное положительное отношение к нравственным нормам со стороны личности, но недостаточно устойчивое проявление в поведении</p> <p>- частично сформирован уровень моральных суждений</p> <p>-имеет разовый опыт осуществления личностного морального выбора</p> <p>-может принимать решения на основе соотнесения нескольких моральных норм</p>	<p>- знает суть нравственных норм</p> <p>- нравственные нормы не стали мотивами поведения ребенка</p> <p>-отношение к нравственным нормам неопределенное</p>

Вид регулятивных УУД	Нормативный показатель	Уровни сформированности регулятивных УУД		
		высокий	Средний	Низкий
Целеполагание – постановка учебной задачи на основе соотнесения того, что уже известно и усвоено учащимся, и того, что еще не известно	Определять цель учебной деятельности с помощью учителя и самостоятельно	- выдвигает содержательные гипотезы, учебная деятельность приобретает форму активного исследования способов действия	- четко выполняет требования познавательной задачи - осознает свою цель и структуру найденного способа решения новой задачи -самостоятельно формулирует познавательные цели - осуществляет решение познавательной задачи, не изменяя ее и не выходя за ее требования	- определять цель учебной деятельности с помощью учителя - включаясь в работу, быстро отвлекается -осуществляет решение познавательной задачи, не изменяя ее и не выходя за ее требования - невозможность решить новую практическую задачу объясняет отсутствие адекватных способов
Контроль в форме сличения способа действия и его результата с заданным эталоном с целью обнаружения отклонений и отличий от эталона	Соотносить выполнение заданий с образцом, предложенным учителем.	- ошибки исправляет самостоятельно - контролирует процесс решения задач другими учениками - контролирует соответствие выполняемых действий способу, при изменении условий вносит коррективы в способ действия до начала решения	- самостоятельно или с помощью учителя обнаруживает ошибки, вызванные несоответствием усвоенного способа действия и условий задачи вносит коррективы - задачи, соответствующие усвоенному способу выполняются безошибочно	- без помощи учителя не может обнаружить несоответствие усвоенного способа действия новым условиям - ученик осознает правила контроля, но затрудняется одновременно выполнять учебные действия и контролировать их
Оценка – выделение и осознание обучающимся того,	Оценка своего задания по следующим параметрам: легко выполнять, возникли сложности при выполнении.	Умеет самостоятельно оценивать свои действия и содержательно обосновать правильность и	- приступая к решению новой задачи, пытается оценить свои возможности	- приступая к решению новой задачи, может с помощью учителя оценить свои

что уже усвоено и что еще нужно усвоить, осознание качества и уровня усвоения; Оценка результатов работы.	Степень развития произвольного внимания.	ошибочность результата, соотнося его со схемой действий, - может оценивать действия других учеников - самостоятельно обосновывает еще до решения задачи свои силы, исходя из четкого осознания усвоенных способов их вариаций, а также границы их применения	относительно ее решения - свободно и аргументировано оценивает уже решенные им задачи	возможности для ее решения
<b>Вид познавательных УУД</b>	Нормативный показатель	<b>Уровни сформированности познавательных УУД</b>		
		высокий	Средний	Низкий
Общеуниверсальные действия	Самостоятельно предполагать информацию, которая будет нужна для изучения незнакомого материала, отбирать необходимые источники информации среди предложенных учителем словарей, энциклопедий, справочников, электр диски Составлять сложный план текста, сопоставлять и отбирать информацию, полученную из различных источников	Выполняет самостоятельно	Выполняет самостоятельно, но допускает ошибки. Выполняет задания репродуктивного характера	Самостоятельно не может работать текстом или допускает много ошибок при работе с текстом
Логические учебные действия	Анализировать, сравнивать, группировать различные объекты, явления, факты	Логические связи устанавливает. Умеет сравнивать, группировать Мыслит самостоятельно	Логические связи устанавливает с трудом, допускает ошибки в обобщении, частично в анализе, синтезе	Логические связи устанавливать не может. Недостаточно развита аналитико-синтетическая деятельность

Постановка и решение проблем	Самостоятельно делать выводы, перерабатывать информацию, преобразовывать ее, представлять информацию на основе схем, моделей, сообщений Уметь передавать содержание в сжатом, выборочном или развернутом виде Планировать свою работу по изучению незнакомого материала	Делает самостоятельно	Делает частично самостоятельно, частично с помощью	Делать сам не может
<b>Вид коммуникативных УУД</b>	Нормативный показатель	<b>Уровни сформированности коммуникативных УУД</b>		
		высокий	Средний	Низкий
Коммуникация как кооперация	Умение договариваться, находить общее решение Умение аргументировать свое предложение, убеждать и уступать Способность сохранять доброжелательное отношение друг к другу в ситуации конфликта интересов Взаимоконтроль и взаимопомощь по ходу выполнения задания	Умеет договариваться, находить общее решение Умеет аргументировать свое предложение, убеждать и уступать Владеет адекватными выходами из конфликта Всегда предоставляет помощь	Не всегда может договориться Не всегда – сохранить доброжелательность Предоставляет помощь только близким знакомым	Не может и не хочет договориться Пассивен или агрессивен Не предоставляет помощь
Коммуникация как интериоризация	Оформлять свои мысли в устной и письменно речи с учетом своих и жизненных ситуаций Читать вслух и про себя тексты учебников, др художественных и	Имеет богатый словарный запас и активно им пользуется Бегло читает Усваивает материал, дает обратную связь	Читает, но понимает смысл прочитанного с помощью наводящих вопросов Высказывает свои мысли по алгоритму	Молчит, не может оформить свои мысли Читает и не понимает прочитанное



	научно-популярных книг, понимать прочитанное	(пересказ, рассказ)		
Коммуникация как интеракция	Понимание возможности различных позиций и точек зрений на какой-либо предмет или вопрос Уважение позиции других людей, отличное от собственной Учет разных мнений и умения обосновать собственное	Различает и понимает различные позиции другого, дает обратную связь, проявляет доброжелательность	Понимает различные позиции других людей, но не всегда проявляет доброжелательность Дает обратную связь, когда уверен в своих знаниях	Редко понимает и принимает позиции других людей, считая свое мнение единственно верным

**Оценка результатов деятельности образовательного учреждения начального общего образования** осуществляется в ходе его аккредитации, а также в рамках аттестации педагогических кадров. Она проводится на основе результатов итоговой оценки достижения планируемых результатов освоения основной образовательной программы начального общего образования с учётом:

результатов мониторинговых исследований разного уровня (федерального, регионального, муниципального);

условий реализации основной образовательной программы начального общего образования;

особенностей контингента обучающихся.

Предметом оценки в ходе данных процедур является также *текущая оценочная деятельность* образовательных учреждений и педагогов, и в частности отслеживание динамики образовательных достижений выпускников начальной школы данного образовательного учреждения.

В случае если для проведения итоговых работ используется единый, централизованно разработанный инструментарий, наиболее целесообразной формой оценки деятельности образовательного учреждения начального общего образования является ***регулярный мониторинг результатов выполнения трёх итоговых работ.***

## **2. СОДЕРЖАТЕЛЬНЫЙ РАЗДЕЛ**

### **2.1 Программа формирования у обучающихся универсальных учебных действий**

Программа формирования универсальных учебных действий на уровне начального общего образования (далее - программа формирования универсальных учебных действий) конкретизирует требования ФГОС НОО к личностным и метапредметным результатам освоения основной образовательной программы начального общего образования, дополняет традиционное содержание образовательно-воспитательных программ и служит основой для разработки примерных программ учебных предметов, курсов, дисциплин.

Программа формирования универсальных учебных действий направлена на реализацию системно-деятельностного подхода, положенного в основу ФГОС, является главным педагогическим инструментом и средством обеспечения условий для формирования у обучающихся умения учиться, развития способности к саморазвитию и самосовершенствованию. Умение учиться – это способность человека объективно обнаруживать, каких именно знаний и умений ему не хватает для решения актуальной для него задачи, самостоятельно (или в коллективно-распределенной деятельности) находить недостающие знания и эффективно осваивать новые умения (способы деятельности) на их основе. Сформированные универсальные учебные действия обеспечивают личности не только готовность и способность самостоятельно учиться, но и осознанно решать самые разные задачи во многих сферах человеческой жизни.

Развитие универсальных учебных действий невозможно вне ситуации изучения предметных знаний. Оно реализуется в условиях специально организованной образовательной деятельности по освоению обучающимися конкретных предметных знаний, умений и навыков в рамках отдельных школьных дисциплин. Вместе с тем, освоенные знания, умения и навыки рассматриваются как поле для применения сформированных универсальных учебных действий обучающихся для решения ими широкого круга практических и познавательных задач.

Программа формирования универсальных учебных действий для начального общего образования включает:

- ценностные ориентиры начального общего образования;
- понятие, функции, состав и характеристики универсальных учебных действий в младшем школьном возрасте;
- описание возможностей содержания различных учебных предметов для формирования универсальных учебных действий;
- описание условий организации образовательной деятельности по освоению обучающимися содержания учебных предметов с целью развития универсальных учебных действий;
- описание условий, обеспечивающих преемственность программы формирования у обучающихся универсальных учебных действий при переходе от дошкольного к начальному и от начального к основному общему образованию.

#### **2.2.11. Ценностные ориентиры начального общего образования**

За последние десятилетия в обществе произошли кардинальные изменения в представлении о целях образования и путях их реализации. От признания знаний, умений и навыков как основных итогов образования произошел переход к пониманию обучения как процесса подготовки обучающихся к реальной жизни, к тому, чтобы занять активную позицию, успешно решать жизненные задачи, уметь сотрудничать и работать в группе, быть готовым к быстрому переучиванию в ответ на обновление знаний и требования рынка труда.

По сути, происходит переход от обучения как преподнесения учителем обучающимся системы знаний к активному решению проблем с целью выработки определенных решений; от освоения отдельных учебных предметов к полидисциплинарному (межпредметному) изучению сложных жизненных ситуаций; к сотрудничеству учителя и обучающихся в ходе

овладения знаниями, к активному участию учеников в выборе содержания и методов обучения. Этот переход обусловлен сменой ценностных ориентиров образования.

Ценностные ориентиры начального общего образования конкретизируют личностный, социальный и государственный заказ системе образования, выраженный в Требованиях к результатам освоения основной образовательной программы, и отражают следующие целевые установки системы начального общего образования:

• **формирование основ гражданской идентичности личности** на основе:

чувства сопричастности и гордости за свою Родину, народ и историю, осознания ответственности человека за благосостояние общества;

восприятия мира как единого и целостного при разнообразии культур, национальностей, религий; уважения истории и культуры каждого народа;

• **формирование психологических условий развития общения, сотрудничества** на основе:

доброжелательности, доверия и внимания к людям, готовности к сотрудничеству и дружбе, оказанию помощи тем, кто в ней нуждается;

уважения к окружающим — умения слушать и слышать партнера, признавать право каждого на собственное мнение и принимать решения с учетом позиций всех участников;

• **развитие ценностно-смысловой сферы личности** на основе общечеловеческих принципов нравственности и гуманизма:

принятия и уважения ценностей семьи и образовательной организации, коллектива и общества и стремления следовать им;

ориентации в нравственном содержании и смысле как собственных поступков, так и поступков окружающих людей, развития этических чувств (стыда, вины, совести) как регуляторов морального поведения;

формирования эстетических чувств и чувства прекрасного через знакомство с национальной, отечественной и мировой художественной культурой;

• **развитие умения учиться** как первого шага к самообразованию и самовоспитанию, а именно:

развитие широких познавательных интересов, инициативы и любознательности, мотивов познания и творчества;

формирование умения учиться и способности к организации своей деятельности (планированию, контролю, оценке);

• **развитие самостоятельности, инициативы и ответственности личности** как условия ее самоактуализации:

формирование самоуважения и эмоционально-положительного отношения к себе, готовности открыто выразить и отстаивать свою позицию, критичности к своим поступкам и умения адекватно их оценивать;

развитие готовности к самостоятельным поступкам и действиям, ответственности за их результаты;

формирование целеустремленности и настойчивости в достижении целей, готовности к преодолению трудностей, жизненного оптимизма;

формирование умения противостоять действиям и влияниям, представляющим угрозу жизни, здоровью, безопасности личности и общества, в пределах своих возможностей, в частности проявлять избирательность к информации, уважать частную жизнь и результаты труда других людей.

Реализация ценностных ориентиров общего образования в единстве обучения и воспитания, познавательного и личностного развития обучающихся на основе формирования общих учебных умений, обобщенных способов действия обеспечивает высокую эффективность решения жизненных задач и возможность саморазвития обучающихся.

## **2.2.12. Характеристика универсальных учебных действий при получении начального общего образования**

Последовательная реализация деятельностного подхода направлена на повышение эффективности образования, более гибкое и прочное усвоение знаний обучающимися, возможность их самостоятельного движения в изучаемой области, существенное повышение их мотивации и интереса к учебе.

В рамках деятельностного подхода в качестве общеучебных действий рассматриваются основные структурные компоненты учебной деятельности — мотивы, особенности целеполагания (учебная цель и задачи), учебные действия, контроль и оценка, сформированность которых является одной из составляющих успешности обучения в образовательной организации.

При оценке сформированности учебной деятельности учитывается возрастная специфика, которая заключается в постепенном переходе от совместной деятельности учителя и обучающегося к совместно-разделенной (в младшем школьном и младшем подростковом возрасте) и к самостоятельной с элементами самообразования и самовоспитания (в младшем подростковом и старшем подростковом возрасте).

#### **Понятие «универсальные учебные действия»**

В широком значении термин «универсальные учебные действия» означает умение учиться, т. е. способность субъекта к саморазвитию и самосовершенствованию путем сознательного и активного присвоения нового социального опыта.

Способность обучающегося самостоятельно успешно усваивать новые знания, формировать умения и компетентности, включая самостоятельную организацию этой деятельности, т. е. умение учиться, обеспечивается тем, что универсальные учебные действия как обобщенные действия открывают обучающимся возможность широкой ориентации как в различных предметных областях, так и в строении самой учебной деятельности, включающей осознание ее целевой направленности, ценностно-смысловых и операциональных характеристик. Таким образом, достижение умения учиться предполагает полноценное освоение обучающимися всех компонентов учебной деятельности, которые включают: познавательные и учебные мотивы, учебную цель, учебную задачу, учебные действия и операции (ориентировка, преобразование материала, контроль и оценка). Умение учиться — существенный фактор повышения эффективности освоения обучающимися предметных знаний, формирования умений и компетентностей, образа мира и ценностно-смысловых оснований личностного морального выбора.

#### **Функции универсальных учебных действий:**

обеспечение возможностей обучающегося самостоятельно осуществлять деятельность учения, ставить учебные цели, искать и использовать необходимые средства и способы их достижения, контролировать и оценивать процесс и результаты деятельности;

создание условий для гармоничного развития личности и ее самореализации на основе готовности к непрерывному образованию; обеспечение успешного усвоения знаний, формирования умений, навыков и компетентностей в любой предметной области.

Универсальный характер учебных действий проявляется в том, что они носят надпредметный, метапредметный характер; обеспечивают целостность общекультурного, личностного и познавательного развития и саморазвития личности; обеспечивают преемственность всех уровней образовательной деятельности; лежат в основе организации и регуляции любой деятельности обучающегося независимо от ее специально-предметного содержания.

Универсальные учебные действия обеспечивают этапы усвоения учебного содержания и формирования психологических способностей обучающегося.

#### **Виды универсальных учебных действий**

В составе основных видов универсальных учебных действий, соответствующих ключевым целям общего образования, можно выделить следующие блоки: **регулятивный** (включающий также действия саморегуляции), **познавательный** и **коммуникативный**.

**Личностные** обеспечивают ценностно-смысловую ориентацию обучающихся (умение соотносить поступки и события с принятыми этическими принципами, знание

моральных норм и умение выделить нравственный аспект поведения) и ориентацию в социальных ролях и межличностных отношениях.

Применительно к учебной деятельности следует выделить три вида личностных действий: личностное, профессиональное, жизненное самоопределение; смыслообразование, т. е. установление обучающимися связи между целью учебной деятельности и ее мотивом, другими словами, между результатом учения и тем, что побуждает к деятельности, ради чего она осуществляется. Ученик должен задаваться вопросом: какое значение и какой смысл имеет для меня учение? — и уметь на него отвечать; нравственно-этическая ориентация, в том числе и оценивание усваиваемого содержания (исходя из социальных и личностных ценностей), обеспечивающее личностный моральный выбор.

**Регулятивные универсальные учебные действия** обеспечивают обучающимся организацию своей учебной деятельности. К ним относятся:

- целеполагание как постановка учебной задачи на основе соотнесения того, что уже известно и усвоено обучающимися, и того, что еще неизвестно;
- планирование — определение последовательности промежуточных целей с учетом конечного результата; составление плана и последовательности действий;
- прогнозирование — предвосхищение результата и уровня усвоения знаний, его временных характеристик;
- контроль в форме соотнесения способа действия и его результата с заданным эталоном с целью обнаружения отклонений и отличий от эталона;
- коррекция — внесение необходимых дополнений и корректив в план и способ действия в случае расхождения эталона, реального действия и его результата с учетом оценки этого результата самим обучающимся, учителем, другими обучающимися;
- оценка — выделение и осознание обучающимся того, что им уже усвоено и что ему еще нужно усвоить, осознание качества и уровня усвоения; объективная оценка личных результатов работы;
- саморегуляция как способность к мобилизации сил и энергии, волевому усилию (выбору в ситуации мотивационного конфликта) и преодолению препятствий для достижения цели.

**Познавательные универсальные учебные действия** включают: общеучебные, логические учебные действия, а также постановку и решение проблемы.

*К общеучебным универсальным действиям* относятся:

- самостоятельное выделение и формулирование познавательной цели;
- поиск и выделение необходимой информации, в том числе решение практических и познавательных задач с использованием общедоступных в начальной школе источников информации (в том числе справочников, энциклопедий, словарей) и инструментов ИКТ;
- структурирование знаний;
- осознанное и произвольное построение речевого высказывания в устной и письменной форме;
- выбор наиболее эффективных способов решения практических и познавательных задач в зависимости от конкретных условий;
- рефлексия способов и условий действия, контроль и оценка процесса и результатов деятельности;
- смысловое чтение как осмысление цели чтения и выбор вида чтения в зависимости от цели; извлечение необходимой информации из прослушанных текстов различных жанров; определение основной и второстепенной информации; свободная ориентация и восприятие текстов художественного, научного, публицистического и официально-делового стилей; понимание и адекватная оценка языка средств массовой информации;

Особую группу общеучебных универсальных действий составляют *знаково-символические действия*:

- моделирование — преобразование объекта из чувственной формы в модель, где выделены существенные характеристики объекта (пространственно-графическая или знаково-символическая модели);

- преобразование модели с целью выявления общих законов, определяющих данную предметную область.

К *логическим универсальным действиям* относятся:

- анализ объектов с целью выделения признаков (существенных, несущественных);

- синтез — составление целого из частей, в том числе самостоятельное достраивание с восполнением недостающих компонентов;

- выбор оснований и критериев для сравнения, сериации, классификации объектов;

- подведение под понятие, выведение следствий;

- установление причинно-следственных связей, представление цепочек объектов и явлений;

- построение логической цепочки рассуждений, анализ истинности утверждений;

- доказательство;

- выдвижение гипотез и их обоснование.

К *постановке и решению проблемы* относятся:

- формулирование проблемы;

- самостоятельное создание алгоритмов (способов) деятельности при решении проблем творческого и поискового характера.

**Коммуникативные универсальные учебные действия** обеспечивают социальную компетентность и учет позиции других людей, партнеров по общению или деятельности; умение слушать и вступать в диалог; участвовать в коллективном обсуждении проблем; способность интегрироваться в группу сверстников и строить продуктивное взаимодействие и сотрудничество со сверстниками и взрослыми.

К коммуникативным действиям относятся:

- планирование учебного сотрудничества с учителем и сверстниками — определение цели, функций участников, способов взаимодействия;

- постановка вопросов — инициативное сотрудничество в поиске и сборе информации;

- разрешение конфликтов — выявление, идентификация проблемы, поиск и оценка альтернативных способов разрешения конфликта, принятие решения и его реализация;

- управление поведением партнера — контроль, коррекция, оценка его действий;

- умение с достаточной полнотой и точностью выражать свои мысли в соответствии с задачами и условиями коммуникации; владение монологической и диалогической формами речи в соответствии с грамматическими и синтаксическими нормами родного языка, современных средств коммуникации.

Развитие системы универсальных учебных действий в составе личностных, регулятивных, познавательных и коммуникативных действий, определяющих развитие психологических способностей личности, осуществляется в рамках нормативно-возрастного развития личностной и познавательной сфер ребенка. Процесс обучения задает содержание и характеристики учебной деятельности ребенка и тем самым определяет зону ближайшего развития указанных универсальных учебных действий (их уровень развития, соответствующий «высокой норме») и их свойства.

Универсальные учебные действия представляют собой целостную систему, в которой происхождение и развитие каждого вида учебного действия определяются его отношениями с другими видами учебных действий и общей логикой возрастного развития. Из общения и саморегуляции развивается способность ребенка регулировать свою деятельность. Из оценок окружающих и в первую очередь оценок близкого взрослого формируется представление о себе и своих возможностях, появляется самопринятие и самоуважение, т. е. самооценка и Я-концепция как результат самоопределения. Из ситуативно-познавательного и внеситуативно-познавательного общения формируются познавательные действия ребенка.

Содержание, способы общения и коммуникации обуславливают развитие способности ребенка к регуляции поведения и деятельности, познанию мира, определяют образ «Я» как систему представлений о себе, отношения к себе. Именно поэтому становлению коммуникативных универсальных учебных действий в программе развития универсальных учебных действий следует уделить особое внимание.

По мере становления личностных действий ребенка (смыслообразование и самоопределение, нравственно-этическая ориентация) функционирование и развитие универсальных учебных действий (коммуникативных, познавательных и регулятивных) претерпевают значительные изменения. Регуляция общения, кооперации и сотрудничества проектирует определенные достижения и результаты ребенка, что вторично приводит к изменению характера его общения и Я-концепции.

Познавательные действия также являются существенным ресурсом достижения успеха и оказывают влияние как на эффективность самой деятельности и коммуникации, так и на самооценку, смыслообразование и самоопределение обучающегося.

### **2.2.13. Связь универсальных учебных действий с содержанием учебных предметов**

Формирование универсальных учебных действий, обеспечивающих решение задач общекультурного, ценностно-личностного, познавательного развития обучающихся, реализуется в рамках целостной образовательной деятельности в ходе изучения обучающимися системы учебных предметов и дисциплин, в метапредметной деятельности, организации форм учебного сотрудничества и решения важных задач жизнедеятельности обучающихся.

На уровне начального общего образования при организации образовательной деятельности особое значение имеет обеспечение сбалансированного развития у обучающихся логического, наглядно-образного и знаково-символического мышления, исключаяющее риск развития формализма мышления, формирования псевдологического мышления. Существенную роль в этом играют такие дисциплины, как «Литературное чтение», «Технология», «Изобразительное искусство», «Музыка».

Каждый учебный предмет в зависимости от предметного содержания и релевантных способов организации учебной деятельности обучающихся раскрывает определенные возможности для формирования универсальных учебных действий.

В частности, учебные предметы **«Русский язык»**, **«Родной язык»** обеспечивают формирование познавательных, коммуникативных и регулятивных действий. Работа с текстом открывает возможности для формирования логических действий анализа, сравнения, установления причинно-следственных связей. Ориентация в морфологической и синтаксической структуре языка и усвоение правил строения слова и предложения, графической формы букв обеспечивают развитие знаково-символических действий — замещения (например, звука буквой), моделирования (например, состава слова путем составления схемы) и преобразования модели (видоизменения слова). Изучение русского и родного языка создает условия для формирования языкового чутья как результата ориентировки ребенка в грамматической и синтаксической структуре родного языка и обеспечивает успешное развитие адекватных возрасту форм и функций речи, включая обобщающую и планирующую функции.

**«Литературное чтение»**, **«Литературное чтение на родном языке»**. Требования к результатам изучения учебного предмета включают формирование всех видов универсальных учебных действий: личностных, коммуникативных, познавательных и регулятивных (с приоритетом развития ценностно-смысловой сферы и коммуникации).

Литературное чтение — осмысленная, творческая духовная деятельность, которая обеспечивает освоение идейно-нравственного содержания художественной литературы, развитие эстетического восприятия. Важнейшей функцией восприятия художественной литературы является трансляция духовно-нравственного опыта общества через коммуникацию системы социальных личностных смыслов, раскрывающих нравственное значение поступков героев литературных произведений. При получении начального общего



образования важным средством организации понимания авторской позиции, отношения автора к героям произведения и отображаемой действительности является выразительное чтение.

Учебные предметы «Литературное чтение», «Литературное чтение на родном языке» обеспечивают формирование следующих универсальных учебных действий:

смыслообразования через прослеживание судьбы героя и ориентацию обучающегося в системе личностных смыслов;

самоопределения и самопознания на основе сравнения образа «Я» с героями литературных произведений посредством эмоционально-действенной идентификации;

основ гражданской идентичности путем знакомства с героическим историческим прошлым своего народа и своей страны и переживания гордости и эмоциональной сопричастности подвигам и достижениям ее граждан;

эстетических ценностей и на их основе эстетических критериев; нравственно-этического оценивания через выявление морального содержания и нравственного значения действий персонажей;

эмоционально-личностной децентрации на основе отождествления себя с героями произведения, соотнесения и сопоставления их позиций, взглядов и мнений;

умения понимать контекстную речь на основе воссоздания картины событий и поступков персонажей;

умения произвольно и выразительно строить контекстную речь с учетом целей коммуникации, особенностей слушателя, в том числе используя аудиовизуальные средства;

умения устанавливать логическую причинно-следственную последовательность событий и действий героев произведения;

умения строить план с выделением существенной и дополнительной информации.

**«Иностранный язык»** обеспечивает прежде всего развитие коммуникативных действий, формируя коммуникативную культуру обучающегося. Изучение иностранного языка способствует:

общему речевому развитию обучающегося на основе формирования обобщенных лингвистических структур грамматики и синтаксиса;

развитию произвольности и осознанности монологической и диалогической речи;

развитию письменной речи;

формированию ориентации на партнера, его высказывания, поведение, эмоциональное состояние и переживания; уважения интересов партнера; умения слушать и слышать собеседника, вести диалог, излагать и обосновывать свое мнение в понятной для собеседника форме.

Знакомство обучающихся с культурой, историей и традициями других народов и мировой культурой, открытие универсальности детской субкультуры создает необходимые условия для формирования личностных универсальных действий — формирования гражданской идентичности личности, преимущественно в ее общекультурном компоненте, и доброжелательного отношения, уважения и толерантности к другим странам и народам, компетентности в межкультурном диалоге.

Изучение иностранного языка способствует развитию общеучебных познавательных действий, в первую очередь смыслового чтения (выделение субъекта и предиката текста; понимание смысла текста и умение прогнозировать развитие его сюжета; умение задавать вопросы, опираясь на смысл прочитанного текста; сочинение оригинального текста на основе плана).

**«Математика и информатика».** При получении начального общего образования этот учебный предмет является основой развития у обучающихся познавательных универсальных действий, в первую очередь логических и алгоритмических.

В процессе знакомства с математическими отношениями, зависимостями у школьников формируются учебные действия планирования последовательности шагов при решении задач; различения способа и результата действия; выбора способа достижения поставленной

цели; использования знаково-символических средств для моделирования математической ситуации, представления информации; сравнения и классификации (например, предметов, чисел, геометрических фигур) по существенному основанию. Особое значение имеет математика для формирования общего приема решения задач как универсального учебного действия.

Формирование моделирования как универсального учебного действия осуществляется в рамках практически всех учебных предметов на этом уровне образования. В процессе обучения обучающийся осваивает систему социально принятых знаков и символов, существующих в современной культуре и необходимых как для его обучения, так и для социализации.

**«Окружающий мир».** Этот предмет выполняет интегрирующую функцию и обеспечивает формирование у обучающихся целостной научной картины природного и социокультурного мира, отношений человека с природой, обществом, другими людьми, государством, осознания своего места в обществе, создавая основу становления мировоззрения, жизненного самоопределения и формирования российской гражданской идентичности личности.

В сфере личностных универсальных действий изучение предмета «Окружающий мир» обеспечивает формирование когнитивного, эмоционально-ценностного и деятельностного компонентов гражданской российской идентичности:

формирование умения различать государственную символику Российской Федерации и своего региона, описывать достопримечательности столицы и родного края, находить на карте Российскую Федерацию, Москву — столицу России, свой регион и его столицу; ознакомление с особенностями некоторых зарубежных стран;

формирование основ исторической памяти — умения различать в историческом времени прошлое, настоящее, будущее; ориентации в основных исторических событиях своего народа и России и ощущения чувства гордости за славу и достижения своего народа и России; умения фиксировать в информационной среде элементы истории семьи, своего региона;

формирование основ экологического сознания, грамотности и культуры учащихся, освоение элементарных норм адекватного природосообразного поведения;

развитие морально-этического сознания — норм и правил взаимоотношений человека с другими людьми, социальными группами и сообществами.

В сфере личностных универсальных учебных действий изучение предмета способствует принятию обучающимися правил здорового образа жизни, пониманию необходимости здорового образа жизни в интересах укрепления физического, психического и психологического здоровья.

Изучение данного предмета способствует формированию общепознавательных универсальных учебных действий:

овладению начальными формами исследовательской деятельности, включая умение поиска и работы с информацией;

формированию действий замещения и моделирования (использование готовых моделей для объяснения явлений или выявления свойств объектов и создания моделей);

формированию логических действий сравнения, подведения под понятия, аналогии, классификации объектов живой и неживой природы на основе внешних признаков или известных характерных свойств; установления причинно-следственных связей в окружающем мире, в том числе на многообразном материале природы и культуры родного края.

**«Изобразительное искусство».** Развивающий потенциал этого предмета связан с формированием личностных, познавательных, регулятивных действий.

Моделирующий характер изобразительной деятельности создает условия для формирования общеучебных действий, замещения и моделирования явлений и объектов природного и социокультурного мира в продуктивной деятельности обучающихся. Такое

моделирование является основой развития познания ребенком мира и способствует формированию логических операций сравнения, установления тождества и различий, аналогий, причинно-следственных связей и отношений. При создании продукта изобразительной деятельности особые требования предъявляются к регулятивным действиям — целеполаганию как формированию замысла, планированию и организации действий в соответствии с целью, умению контролировать соответствие выполняемых действий способу, внесению коррективов на основе предвосхищения будущего результата и его соответствия замыслу.

В сфере личностных действий приобщение к мировой и отечественной культуре и освоение сокровищницы изобразительного искусства, народных, национальных традиций, искусства других народов обеспечивают формирование гражданской идентичности личности, толерантности, эстетических ценностей и вкусов, новой системы мотивов, включая мотивы творческого самовыражения, способствуют развитию позитивной самооценки и самоуважения обучающихся.

**«Музыка».** Достижение личностных, метапредметных и предметных результатов освоения программы обучающимися происходит в процессе активного восприятия и обсуждения музыки, освоения основ музыкальной грамоты, собственного опыта музыкально-творческой деятельности обучающихся: хорового пения и игры на элементарных музыкальных инструментах, пластическом интонировании, подготовке музыкально-театрализованных представлений.

**Личностные результаты** освоения программы должны отражать:

- формирование основ российской гражданской идентичности, чувства гордости за свою Родину, российский народ и историю России, осознание своей этнической и национальной принадлежности; формирование ценностей многонационального российского общества;
- формирование целостного, социально ориентированного взгляда на мир в его органичном единстве и разнообразии культур;
- формирование уважительного отношения к культуре других народов;
- формирование эстетических потребностей, ценностей и чувств;
- формирование творческой активности и познавательного интереса при решении учебных задач и собственной музыкально-прикладной деятельности;
- развитие этических чувств, доброжелательности и эмоционально-нравственной отзывчивости, понимания и сопереживания чувствам других людей;
- развитие навыков сотрудничества со взрослыми и сверстниками в разных социальных ситуациях;
- формирование установки на наличие мотивации к бережному отношению к культурным и духовным ценностям.

В результате освоения программы у обучающихся будут сформированы готовность к саморазвитию, мотивация к обучению и познанию; понимание ценности отечественных национально-культурных традиций, осознание своей этнической и национальной принадлежности, уважение к истории и духовным традициям России, музыкальной культуре ее народов, понимание роли музыки в жизни человека и общества, духовно-нравственном развитии человека. В процессе приобретения собственного опыта музыкально-творческой деятельности обучающиеся научатся понимать музыку как составную и неотъемлемую часть окружающего мира, постигать и осмысливать явления музыкальной культуры, выражать свои мысли и чувства, обусловленные восприятием музыкальных произведений, использовать музыкальные образы при создании театрализованных и музыкально-пластических композиций, исполнении вокально-хоровых и инструментальных произведений, в импровизации.

Школьники научатся размышлять о музыке, эмоционально выражать свое отношение к искусству; проявлять эстетические и художественные предпочтения, интерес к музыкальному искусству и музыкальной деятельности; формировать позитивную

самооценку, самоуважение, основанные на реализованном творческом потенциале, развитии художественного вкуса, осуществлении собственных музыкально-исполнительских замыслов.

У обучающихся проявится способность вставать на позицию другого человека, вести диалог, участвовать в обсуждении значимых для человека явлений жизни и искусства, продуктивно сотрудничать со сверстниками и взрослыми в процессе музыкально-творческой деятельности. Реализация программы обеспечивает овладение социальными компетенциями, развитие коммуникативных способностей через музыкально-игровую деятельность, способности к дальнейшему самопознанию и саморазвитию. Обучающиеся научатся организовывать культурный досуг, самостоятельную музыкально-творческую деятельность, в том числе, на основе домашнего музицирования, совместной музыкальной деятельности с друзьями, родителями.

**Метапредметные результаты** освоения программы должны отражать:

- овладение способностью принимать и сохранять цели и задачи учебной деятельности, поиска средств ее осуществления в процессе освоения музыкальной культуры;
- освоение способов решения проблем творческого и поискового характера в учебной, музыкально-исполнительской и творческой деятельности;
- формирование умения планировать, контролировать и оценивать учебные действия в соответствии с поставленной задачей и условиями ее реализации; определять наиболее эффективные способы достижения результата в различных видах музыкальной деятельности;
- освоение начальных форм познавательной и личностной рефлексии в процессе освоения музыкальной культуры в различных видах деятельности;
- использование знаково-символических средств представления информации в процессе освоения средств музыкальной выразительности, основ музыкальной грамоты;
- использование различных способов поиска (в справочных источниках и открытом учебном информационном пространстве сети Интернет), сбора, обработки, анализа, организации, передачи и интерпретации информации в соответствии с коммуникативными и познавательными задачами и технологиями учебного предмета; в том числе и анализировать звуки, готовить свое выступление и выступать с аудио-, видео- и графическим сопровождением;
- умение оценивать произведения разных видов искусства, овладев логическими действиями сравнения, анализа, синтеза, обобщения, установления аналогий в процессе интонационно-образного, жанрового и стилистового анализа музыкальных произведений и других видов музыкально-творческой деятельности;
- готовность к учебному сотрудничеству (общение, взаимодействие) со сверстниками при решении различных музыкально-творческих задач;
- овладение базовыми предметными и межпредметными понятиями в процессе освоения учебного предмета «Музыка»;
- использование различных способов поиска (в справочных источниках и открытом учебном информационном пространстве сети Интернет), сбора, обработки, анализа, организации, передачи и интерпретации информации в соответствии с коммуникативными и познавательными задачами и технологиями учебного предмета; в том числе умение фиксировать (записывать) в цифровой форме измеряемые величины и анализировать звуки, готовить свое выступление и выступать с аудио-, видео- и графическим сопровождением; соблюдать нормы информационной избирательности, этики и этикета;
- овладение логическими действиями сравнения, анализа, синтеза, обобщения, классификации по родовидовым признакам, установления аналогий и причинно-следственных связей, построения рассуждений, отнесения к известным понятиям в процессе слушания и освоения музыкальных произведений различных жанров и форм;
- готовность слушать собеседника и вести диалог, готовность признавать возможность существования различных точек зрения и права каждого иметь свою; излагать свое мнение и

аргументировать свою точку зрения и оценку событий, формирующихся в процессе совместной творческой и коллективной хоровой и инструментальной деятельности;

- овладение начальными сведениями о сущности и особенностях объектов, процессов и явлений действительности (культурных и др.) в соответствии с содержанием учебного предмета «Музыка»;

- овладение базовыми предметными и межпредметными понятиями, отражающими существенные связи и отношения между объектами и процессами, в процессе привлечения интегративных форм освоения учебного предмета «Музыка».

В результате реализации программы обучающиеся смогут освоить универсальные учебные действия, обеспечивающие овладение ключевыми компетенциями, реализовать собственный творческий потенциал, применяя музыкальные знания и представления о музыкальном искусстве в познавательной и практической деятельности.

**«Технология».** Специфика этого предмета и его значимость для формирования универсальных учебных действий обусловлены:

ключевой ролью предметно-преобразовательной деятельности как основы формирования системы универсальных учебных действий;

значением универсальных учебных действий моделирования и планирования, которые являются непосредственным предметом усвоения в ходе выполнения различных заданий по курсу (так, в ходе решения задач на конструирование обучающиеся учатся использовать схемы, карты и модели, задающие полную ориентировочную основу выполнения предложенных заданий и позволяющие выделять необходимую систему ориентиров);

специальной организацией процесса планомерно-поэтапной отработки предметно-преобразовательной деятельности обучающихся в генезисе и развитии психологических новообразований младшего школьного возраста — умении осуществлять анализ, действовать во внутреннем умственном плане; рефлексией как осознанием содержания и оснований выполняемой деятельности;

широким использованием форм группового сотрудничества и проектных форм работы для реализации учебных целей курса;

формированием первоначальных элементов ИКТ-компетентности обучающихся.

Изучение технологии обеспечивает реализацию следующих целей:

формирование картины мира материальной и духовной культуры как продукта творческой предметно-преобразующей деятельности человека;

развитие знаково-символического и пространственного мышления, творческого и репродуктивного воображения на основе развития способности обучающегося к моделированию и отображению объекта и процесса его преобразования в форме моделей (рисунков, планов, схем, чертежей);

развитие регулятивных действий, включая целеполагание; планирование (умение составлять план действий и применять его для решения задач); прогнозирование (предвосхищение будущего результата при различных условиях выполнения действия); контроль, коррекция и оценка;

формирование внутреннего плана на основе поэтапной отработки предметно-преобразующих действий;

развитие планирующей и регулирующей функций речи;

развитие коммуникативной компетентности обучающихся на основе организации совместно-продуктивной деятельности;

развитие эстетических представлений и критериев на основе изобразительной и художественной конструктивной деятельности;

формирование мотивации успеха и достижений младших школьников, творческой самореализации на основе эффективной организации предметно-преобразующей символично-моделирующей деятельности;

ознакомление обучающихся с миром профессий и их социальным значением, историей их возникновения и развития как первая ступень формирования готовности к предварительному профессиональному самоопределению;

формирование ИКТ-компетентности обучающихся, включая ознакомление с правилами жизни людей в мире информации: избирательность в потреблении информации, уважение к личной информации другого человека, к процессу познания учения, к состоянию неполного знания и другим аспектам.

**«Физическая культура».** Этот предмет обеспечивает формирование личностных универсальных действий:

основ общекультурной и российской гражданской идентичности как чувства гордости за достижения в мировом и отечественном спорте;

освоение моральных норм помощи тем, кто в ней нуждается, готовности принять на себя ответственность;

развитие мотивации достижения и готовности к преодолению трудностей на основе конструктивных стратегий совладания и умения мобилизовать свои личностные и физические ресурсы, стрессоустойчивости;

освоение правил здорового и безопасного образа жизни.

«Физическая культура» как учебный предмет способствует:

в области регулятивных действий развитию умений планировать, регулировать, контролировать и оценивать свои действия;

в области коммуникативных действий развитию взаимодействия, ориентации на партнера, сотрудничеству и кооперации (в командных видах спорта — формированию умений планировать общую цель и пути ее достижения; договариваться в отношении целей и способов действия, распределения функций и ролей в совместной деятельности; конструктивно разрешать конфликты; осуществлять взаимный контроль; адекватно оценивать собственное поведение и поведение партнера и вносить необходимые коррективы в интересах достижения общего результата).

#### **2.2.14. Особенности, основные направления и планируемые результаты учебно-исследовательской и проектной деятельности обучающихся в рамках урочной и внеурочной деятельности**

Учебно-исследовательская и проектная деятельности обучающихся направлена на развитие метапредметных умений.

Включение учебно-исследовательской и проектной деятельности в процесс обучения является важным инструментом развития познавательной сферы, приобретения социального опыта, возможностей саморазвития, повышение интереса к предмету изучения и процессу умственного труда, получения и самостоятельного открытия новых знаний у младшего школьника. Главная особенность развития учебно-исследовательской и проектной деятельности – возможность активизировать учебную работу детей, придав ей исследовательский, творческий характер и таким образом передать учащимся инициативу в своей познавательной деятельности. Учебно-исследовательская деятельность предполагает поиск новых знаний и направлена на развитие у ученика умений и навыков научного поиска. Проектная деятельность в большей степени связана с развитием умений и навыков планирования, моделирования и решения практических задач.

В ходе освоения учебно-исследовательской и проектной деятельности учащийся начальной школы получает знания не в готовом виде, а добывает их сам и осознает при этом содержание и формы учебной деятельности. Обучающийся выступает в роли субъекта образовательной деятельности, поскольку получает возможность быть самостоятельным, активным творцом, который планирует свою деятельность, ставит задачи, ищет средства для решения поставленных задач.

Основными задачами в процессе учебно-исследовательского и проектного обучения является развитие у ученика определенного базиса знаний и развития умений: наблюдать,

измерять, сравнивать, моделировать, генерировать гипотезы, экспериментировать, устанавливать причинно-следственные связи. Данные умения обеспечивают необходимую знаниевую и процессуальную основу для проведения исследований и реализации проектов в урочной и внеурочной деятельности.

Развитие умений младших школьников проводится с учетом использования вербальных, знаково-символических, наглядных средств и приспособлений для создания моделей изучаемых объектов и процессов, схем, алгоритмов и эвристических средств решения учебных и практических задач, а также особенностей математического, технического моделирования, в том числе возможностей компьютера.

Исследовательская и проектная деятельность может проходить как в индивидуальной, так и в групповой форме, что помогает учителю простроить индивидуальный подход к развитию ребенка. Границы исследовательского и проектного обучения младших школьников определяются целевыми установками, на которые ориентирован учитель, а также локальными задачами, стоящими на конкретном уроке.

В рамках внеурочной деятельности исследовательская и проектная деятельность направлены на обогащение содержания образования и возможность реализации способностей, потребностей и интересов обучающихся с различным уровнем развития.

Для расширения диапазона применимости исследовательского и проектного обучения следует дифференцировать задания по степени трудности: путем постепенного усложнения непосредственно самих заданий и/или увеличением степени самостоятельности ребенка, регулируемой мерой непосредственного руководства учителя процессом научно-практического обучения.

В качестве основных результатов учебно-исследовательской и проектной деятельности младших школьников рассматриваются такие метапредметные результаты, как сформированные умения: наблюдать, измерять, сравнивать, моделировать, выдвигать гипотезы, экспериментировать, определять понятия, устанавливать причинно-следственные связи и работать с источниками информации. Они обеспечивают получение необходимой знаниевой и процессуальной основы для проведения исследований и реализации проектов при изучении учебных предметов. В качестве результата следует также включить готовность слушать и слышать собеседника, умение в корректной форме формулировать и оценивать познавательные вопросы; проявлять самостоятельность в обучении, инициативу в использовании своих мыслительных способностей; критически и творчески работать в сотрудничестве с другими людьми; смело и твердо защищать свои убеждения; оценивать и понимать собственные сильные и слабые стороны; отвечать за свои действия и их последствия.

#### **2.2.15. Условия, обеспечивающие развитие универсальных учебных действий у обучающихся**

Указанное содержание учебных предметов, преподаваемых в рамках начального образования, может стать средством формирования универсальных учебных действий только при соблюдении определенных условий организации образовательной деятельности:

- использовании учебников в бумажной и/или электронной форме не только в качестве носителя информации, «готовых» знаний, подлежащих усвоению, но и как носителя способов «открытия» новых знаний, их практического освоения, обобщения и систематизации, включения обучающимся в свою картину мира;

- соблюдении технологии проектирования и проведения урока (учебного занятия) в соответствии с требованиями системно-деятельностного подхода: будучи формой учебной деятельности, урок должен отражать ее основные этапы – постановку задачи, поиск решения, вывод (моделирование), конкретизацию и применение новых знаний (способов действий), контроль и оценку результата;

- осуществлении целесообразного выбора организационно-деятельностных форм работы обучающихся на уроке (учебном занятии) – индивидуальной, групповой (парной) работы, общеклассной дискуссии;

организации системы мероприятий для формирования контрольно-оценочной деятельности обучающихся с целью развития их учебной самостоятельности;

- эффективного использования средств ИКТ.

Учитывая определенную специфику использования ИКТ как инструмента формирования универсальных учебных действий в начальном образовании и объективную новизну этого направления для педагогов, остановимся на этой составляющей программы более подробно.

В условиях интенсификации процессов информатизации общества и образования при формировании универсальных учебных действий наряду с предметными методиками целесообразно широкое использование цифровых инструментов и возможностей современной информационно-образовательной среды. Ориентировка младших школьников в ИКТ и формирование способности их грамотно применять (ИКТ-компетентность) являются одними из важных средств формирования универсальных учебных действий обучающихся в рамках начального общего образования.

ИКТ также могут (и должны) широко применяться при оценке сформированности универсальных учебных действий. Для их формирования исключительную важность имеет использование информационно-образовательной среды, в которой планируют и фиксируют свою деятельность, ее результаты учителя и обучающиеся.

В рамках ИКТ-компетентности выделяется учебная ИКТ-компетентность – способность решать учебные задачи с использованием общедоступных в начальной школе инструментов ИКТ и источников информации в соответствии с возрастными потребностями и возможностями младшего школьника. Решение задачи формирования ИКТ-компетентности должно проходить не только на занятиях по отдельным учебным предметам (где формируется предметная ИКТ-компетентность), но и в рамках метапредметной программы формирования универсальных учебных действий.

При освоении личностных действий на основе указанной программы у обучающихся формируются:

- критическое отношение к информации и избирательность ее восприятия;

- уважение к информации о частной жизни и информационным результатам деятельности других людей;

- основы правовой культуры в области использования информации.

При освоении регулятивных универсальных учебных действий обеспечиваются:

- оценка условий, алгоритмов и результатов действий, выполняемых в информационной среде;

- использование результатов действия, размещенных в информационной среде, для оценки и коррекции выполненного действия;

- создание цифрового портфолио учебных достижений обучающегося.

При освоении познавательных универсальных учебных действий ИКТ играют ключевую роль в следующих универсальных учебных действиях:

- поиск информации;

- фиксация (запись) информации с помощью различных технических средств;

- структурирование информации, ее организация и представление в виде диаграмм, картосхем, линий времени и пр.;

- создание простых гипермедиасообщений;

- построение простейших моделей объектов и процессов.

ИКТ является важным инструментом для формирования коммуникативных универсальных учебных действий. Для этого используются:

- обмен гипермедиасообщениями;

- выступление с аудиовизуальной поддержкой;



- фиксация хода коллективной/личной коммуникации;
- общение в цифровой среде (электронная почта, чат, видеоконференция, форум, блог).

Формирование ИКТ-компетентности обучающихся происходит в рамках системно-деятельностного подхода, на основе изучения всех без исключения предметов учебного плана. Включение задачи формирования ИКТ-компетентности в программу формирования универсальных учебных действий позволяет организации, осуществляющей образовательную деятельность, и учителю формировать соответствующие позиции планируемых результатов, помогает с учетом специфики каждого учебного предмета избежать дублирования при освоении разных умений, осуществлять интеграцию и синхронизацию содержания различных учебных курсов. Освоение умений работать с информацией и использовать инструменты ИКТ также может входить в содержание факультативных курсов, кружков, внеурочной деятельности школьников.

#### **2.2.16. Условия, обеспечивающие преемственность программы формирования у обучающихся универсальных учебных действий при переходе от дошкольного к начальному и от начального к основному общему образованию**

Проблема реализации преемственности обучения затрагивает все звенья существующей образовательной системы, а именно: переход из организации, осуществляющей образовательную деятельность на уровне дошкольного образования, в организацию, осуществляющую образовательную деятельность в рамках основной образовательной программы начального общего образования и далее в рамках основной образовательной программы основного и среднего (полного) образования, и, наконец, в высшее учебное заведение. При этом, несмотря на огромные возрастно-психологические различия между обучающимися, переживаемые ими трудности переходных периодов имеют много общего.

Наиболее остро проблема преемственности стоит в двух ключевых точках — в момент поступления детей в школу (при переходе из дошкольного уровня на уровень начального общего образования) и в период перехода обучающихся на уровень основного общего образования.

Исследования *готовности детей к обучению в школе* к начальному общему образованию показали, что обучение должно рассматриваться как комплексное образование, включающее в себя физическую и психологическую готовность.

*Физическая готовность* определяется состоянием здоровья, уровнем морфофункциональной зрелости организма ребенка, в том числе развитием двигательных навыков и качеств (тонкая моторная координация), физической и умственной работоспособности.

*Психологическая готовность* к школе — сложная системная характеристика психического развития ребенка 6—7 лет, которая предполагает сформированность психологических способностей и свойств, обеспечивающих принятие ребенком новой социальной позиции школьника; возможность сначала выполнения им учебной деятельности под руководством учителя, а затем переход к ее самостоятельному осуществлению; усвоение системы научных понятий; освоение ребенком новых форм кооперации и учебного сотрудничества в системе отношений с учителем и одноклассниками.

Психологическая готовность к школе имеет следующую структуру: личностная готовность, умственная зрелость и произвольность регуляции поведения и деятельности.

Личностная готовность включает мотивационную готовность, коммуникативную готовность, сформированность Я-концепции и самооценки, эмоциональную зрелость. Мотивационная готовность предполагает сформированность социальных мотивов (стремление к социально значимому статусу, потребность в социальном признании, мотив социального долга), учебных и познавательных мотивов. Предпосылками возникновения этих мотивов служат, с одной стороны, формирующееся к концу дошкольного возраста

желание детей поступить в школу, с другой — развитие любознательности и умственной активности.

Мотивационная готовность характеризуется первичным соподчинением мотивов с доминированием учебно-познавательных мотивов. Коммуникативная готовность выступает как готовность ребенка к произвольному общению с учителем и сверстниками в контексте поставленной учебной задачи и учебного содержания. Коммуникативная готовность создает возможности для продуктивного сотрудничества ребенка с учителем и трансляции культурного опыта в процессе обучения. Сформированность Я-концепции и самосознания характеризуется осознанием ребенком своих физических возможностей, умений, нравственных качеств, переживаний (личное сознание), характера отношения к нему взрослых, способностью оценки своих достижений и личностных качеств, самокритичностью. Эмоциональная готовность выражается в освоении ребенком социальных норм проявления чувств и в способности регулировать свое поведение на основе эмоционального предвосхищения и прогнозирования. Показателем эмоциональной готовности к школьному обучению является сформированность высших чувств — нравственных переживаний, интеллектуальных чувств (радость познания), эстетических чувств (чувство прекрасного). Выражением личностной готовности к школе является сформированность внутренней позиции школьника, подразумевающей готовность ребенка принять новую социальную позицию и роль ученика, иерархию мотивов с высокой учебной мотивацией.

Умственную зрелость составляет интеллектуальная, речевая готовность и сформированность восприятия, памяти, внимания, воображения. Интеллектуальная готовность к школе включает особую познавательную позицию ребенка в отношении мира (децентрацию), переход к понятийному интеллекту, понимание причинности явлений, развитие рассуждения как способа решения мыслительных задач, способность действовать в умственном плане, определенный набор знаний, представлений и умений. Речевая готовность предполагает сформированность фонематической, лексической, грамматической, синтаксической, семантической сторон речи; развитие номинативной, обобщающей, планирующей и регулирующей функций речи, диалогической и начальных форм контекстной речи, формирование особой теоретической позиции ребенка в отношении речевой действительности и выделение слова как ее единицы. Восприятие характеризуется все большей осознанностью, опирается на использование системы общественных сенсорных эталонов и соответствующих перцептивных действий, основывается на взаимосвязи с речью и мышлением. Память и внимание приобретают черты опосредованности, наблюдается рост объема и устойчивости внимания.

Психологическая готовность в сфере воли и произвольности обеспечивает целенаправленность и планомерность управления ребенком своей деятельностью и поведением. Воля находит отражение в возможности соподчинения мотивов, целеполагании и сохранении цели, способности прилагать волевое усилие для ее достижения. Произвольность выступает как умение строить свое поведение и деятельность в соответствии с предлагаемыми образцами и правилами, осуществлять планирование, контроль и коррекцию выполняемых действий, используя соответствующие средства.

Формирование фундамента готовности перехода к обучению на уровень начального общего образования должно осуществляться в рамках специфически детских видов деятельности: сюжетно-ролевой игры, изобразительной деятельности, конструирования, восприятия сказки и пр.

Не меньшее значение имеет проблема психологической подготовки обучающихся к переходу на уровень основного общего образования с учетом возможного возникновения определенных трудностей такого перехода — ухудшение успеваемости и дисциплины, рост негативного отношения к учению, возрастание эмоциональной нестабильности, нарушения поведения, которые обусловлены:

- необходимостью адаптации обучающихся к новой организации процесса и содержания обучения (предметная система, разные преподаватели и т. д.);
- совпадением начала кризисного периода, в который вступают младшие подростки, со сменой ведущей деятельности (переориентацией подростков на деятельность общения со сверстниками при сохранении значимости учебной деятельности);
- недостаточной готовностью детей к более сложной и самостоятельной учебной деятельности, связанной с показателями их интеллектуального, личностного развития и главным образом с уровнем сформированности структурных компонентов учебной деятельности (мотивы, учебные действия, контроль, оценка);
- недостаточно подготовленным переходом с родного языка на русский язык обучения.

Все эти компоненты присутствуют в программе формирования универсальных учебных действий и заданы в форме требований к планируемым результатам обучения. Основанием преемственности разных уровней образовательной системы может стать ориентация на ключевой стратегический приоритет непрерывного образования — формирование умения учиться, которое должно быть обеспечено формированием системы универсальных учебных действий, а также на положениях ФГОС ДО, касающихся целевых ориентиров на этапе завершения дошкольного образования.

### **2.1.7. Методика и инструментарий оценки успешности освоения и применения обучающимися универсальных учебных действий.**

Система оценки в сфере УУД может включать в себя следующие принципы и характеристики:

- систематичность сбора и анализа информации;
- совокупность показателей и индикаторов оценивания должна учитывать интересы всех участников образовательной деятельности, то есть быть информативной для управленцев, педагогов, родителей, учащихся;
- доступность и прозрачность данных о результатах оценивания для всех участников образовательной деятельности.

Оценка деятельности образовательной организации по формированию и развитию УУД у учащихся может учитывать работу по обеспечению кадровых, методических, материально-технических условий.

В процессе реализации мониторинга успешности освоения и применения УУД могут быть учтены следующие этапы освоения УУД:

- универсальное учебное действие не сформировано (школьник может выполнить лишь отдельные операции, может только копировать действия учителя, не планирует и не контролирует своих действий, подменяет учебную задачу задачей буквального заучивания и воспроизведения);
- учебное действие может быть выполнено в сотрудничестве с педагогом (требуются разъяснения для установления связи отдельных операций и условий задачи, ученик может выполнять действия по уже усвоенному алгоритму);
- неадекватный перенос учебных действий на новые виды задач (при изменении условий задачи не может самостоятельно внести коррективы в действия);
- адекватный перенос учебных действий (самостоятельное обнаружение учеником несоответствия между условиями задачами и имеющимися способами ее решения и правильное изменение способа в сотрудничестве с учителем);
- самостоятельное построение учебных целей (самостоятельное построение новых учебных действий на основе развернутого, тщательного анализа условий задачи и ранее усвоенных способов действия);
- обобщение учебных действий на основе выявления общих принципов.

Система оценки универсальных учебных действий может быть:

- уровневой (определяются уровни владения универсальными учебными действиями);

- позиционной – не только учителя производят оценивание, оценка формируется на основе рефлексивных отчетов разных участников образовательной деятельности: родителей, представителей общественности, принимающей участие в отдельном проекте или виде социальной практики, сверстников, самого обучающегося – в результате появляется некоторая карта самооценивания и позиционного внешнего оценивания.

Не рекомендуется при оценивании развития УУД применять пятибалльную шкалу. Рекомендуется применение технологий формирующего (развивающего оценивания), в том числе бинарное, критериальное, экспертное оценивание, текст самооценки. При разработке настоящего раздела образовательной программы рекомендуется опираться на передовой международный и отечественный опыт оценивания, в том числе в части отслеживания динамики индивидуальных достижений.

Представленные формы и методы мониторинга носят рекомендательный характер и могут быть скорректированы и дополнены образовательной организацией в соответствии с конкретными особенностями и характеристиками текущей ситуации.

## Раздел 2.2 ПРОГРАММЫ ОТДЕЛЬНЫХ УЧЕБНЫХ ПРЕДМЕТОВ

### 2.2.1 Общие положения

Начальная школа — самоценный, принципиально новый этап в жизни ребенка: начинается систематическое обучение в образовательном учреждении, расширяется сфера взаимодействия ребенка с окружающим миром, изменяется социальный статус и увеличивается потребность в самовыражении.

Образование в начальной школе является базой, фундаментом всего последующего обучения. В первую очередь это касается сформированности универсальных учебных действий (УУД), обеспечивающих умение учиться. Начальное общее образование призвано решать свою главную задачу — закладывать основу формирования учебной деятельности ребенка, включающую систему учебных и познавательных мотивов, умения принимать, сохранять, реализовывать учебные цели, планировать, контролировать и оценивать учебные действия и их результат.

Особенностью содержания современного начального общего образования является не только ответ на вопрос, что ученик должен знать (запомнить, воспроизвести), но и формирование универсальных учебных действий в личностных, коммуникативных, познавательных, регулятивных сферах, обеспечивающих способность к организации самостоятельной учебной деятельности, а также при формировании ИКТ-компетентности обучающихся.

Кроме этого, определение в программах содержания тех знаний, умений и способов деятельности, которые являются надпредметными, т. е. формируются средствами каждого учебного предмета, позволяет объединить возможности всех учебных предметов для решения общих задач обучения, приблизиться к реализации «идеальных» целей образования. В то же время такой подход позволит предупредить узкопредметность в отборе содержания образования, обеспечить интеграцию в изучении разных сторон окружающего мира.

Уровень сформированности УУД в полной мере зависит от способов организации учебной деятельности и сотрудничества, познавательной, творческой, художественно-эстетической и коммуникативной деятельности школьников. Это определило необходимость выделить в примерных программах содержание не только знаний, но и видов деятельности, которое включает конкретные УУД, обеспечивающие творческое применение знаний для решения жизненных задач, начальные умения самообразования. Именно этот аспект примерных программ дает основание для утверждения гуманистической, лично ориентированной направленности образовательной деятельности младших школьников.

Важным условием развития детской любознательности, потребности самостоятельного познания окружающего мира, познавательной активности и инициативности в начальной школе является создание развивающей образовательной среды, стимулирующей активные формы познания: наблюдение, опыты, учебный диалог и пр. Младшему школьнику должны быть созданы условия для развития рефлексии — способности осознать и оценивать свои мысли и действия как бы со стороны, соотносить результат деятельности с поставленной целью, определять свое знание и незнание и др. Способность к рефлексии — важнейшее качество, определяющее социальную роль ребенка как ученика, школьника, направленность на саморазвитие.

Начальное общее образование вносит вклад в социально-личностное развитие ребенка. В процессе обучения формируется достаточно осознанная система представлений об окружающем мире, о социальных и межличностных отношениях, нравственно-этических нормах. Происходят изменения в самооценке ребенка. Оставаясь достаточно оптимистической и высокой, она становится все более объективной и

самокритичной. Структура программ отдельных учебных предметов, курсов приведена в Федеральном государственном образовательном стандарте начального общего образования (далее - ФГОС НОО) с учетом специфики начального общего образования. Рабочие программы учебных предметов, курсов должны содержать:

- планируемые результаты освоения учебного предмета, курса;
- содержания учебного предмета;
- тематическое планирование с указанием часов, отводимых на освоение каждой

темы.

Программы отдельных учебных предметов, курсов должны обеспечивать достижение планируемых результатов освоения основной образовательной программы (далее - ООП) начального общего образования.

Программы отдельных учебных предметов, курсов разрабатываются на основе:

- требований к результатам освоения основной образовательной программы начального общего образования;
- программы формирования универсальных учебных действий;
- с учетом основных направлений других программ, включенных в структуру основной образовательной программы.

### **2.2.2. ОСНОВНОЕ СОДЕРЖАНИЕ УЧЕБНЫХ ПРЕДМЕТОВ**

В данном разделе основной образовательной программы начального общего образования приводится основное содержание курсов по всем обязательным предметам при получении начального общего образования с учетом региональных особенностей, состава класса, а также выбранного комплекта учебников.

**2.1.1. Рабочая программа по учебному предмету «Русский язык».**

**МИНИСТЕРСТВО ПРОСВЕЩЕНИЯ РОССИЙСКОЙ ФЕДЕРАЦИИ  
Министерство образования, науки и молодежной политики  
Краснодарского края  
Управление образования администрации МО Ленинградский район  
МБОУ ООШ № 22**

**РАССМОТРЕНО**  
на заседании  
методического  
объединения  
ШМО учителей  
начальных классов  
\_\_\_\_\_ Щербань Т.А

Протокол № 1  
от «30» 08.2024 г.

**СОГЛАСОВАНО**  
на заседании  
педагогического совета  
МБОУ ООШ № 22

\_\_\_\_\_ Ужегова А.В.  
Протокол № 1 от  
«30» 08.2024 г.

**УТВЕРЖДЕНО**  
Директор  
МБОУ ООШ № 22  
\_\_\_\_\_ Бауэр Е.В.

Приказ №  
от «31» 08.2024 г.

**РАБОЧАЯ ПРОГРАММА**

(ID 2049513)

**учебного предмета «Русский язык»**

для обучающихся 1-4 классов

**станция Ленинградская 2024**

## **ПОЯСНИТЕЛЬНАЯ ЗАПИСКА**

Рабочая программа учебного предмета «Русский язык» (предметная область «Русский язык и литературное чтение») на уровне начального общего образования составлена на основе Требований к результатам освоения программы начального общего образования Федерального государственного образовательного стандарта начального общего образования (далее – ФГОС НОО), Федеральной образовательной программы начального общего образования (далее – ФОП НОО), Федеральной рабочей программы по учебному предмету «Русский язык» (далее – ФРП «Русский язык»), а также ориентирована на целевые приоритеты, сформулированные в федеральной рабочей программе воспитания.

### **ОБЩАЯ ХАРАКТЕРИСТИКА УЧЕБНОГО ПРЕДМЕТА «РУССКИЙ ЯЗЫК»**

На уровне начального общего образования изучение русского языка имеет особое значение в развитии обучающегося. Приобретённые знания, опыт выполнения предметных и универсальных учебных действий на материале русского языка станут фундаментом обучения на уровне основного общего образования, а также будут востребованы в жизни.

Русский язык как средство познания действительности обеспечивает развитие интеллектуальных и творческих способностей обучающихся, формирует умения извлекать и анализировать информацию из различных текстов, навыки самостоятельной учебной деятельности. Изучение русского языка является основой всего процесса обучения на уровне начального общего образования, успехи в изучении этого предмета во многом определяют результаты обучающихся по другим учебным предметам.

Русский язык обладает значительным потенциалом в развитии функциональной грамотности обучающихся, особенно таких её компонентов, как языковая, коммуникативная, читательская, общекультурная и социальная грамотность.

Первичное знакомство с системой русского языка, богатством его выразительных возможностей, развитие умения правильно и эффективно использовать русский язык в различных сферах и ситуациях общения способствуют успешной социализации обучающегося. Русский язык, выполняя свои базовые функции общения и выражения мысли, обеспечивает межличностное и социальное взаимодействие, способствует формированию самосознания и мировоззрения личности, является важнейшим средством хранения и передачи информации, культурных традиций, истории русского народа и других народов России. Свободное владение языком, умение выбирать нужные языковые средства во многом определяют возможность адекватного самовыражения взглядов, мыслей, чувств, проявления себя в различных жизненно важных для человека областях.

Изучение русского языка обладает огромным потенциалом присвоения традиционных социокультурных и духовно-нравственных ценностей, принятых в обществе правил и норм поведения, в том числе речевого, что способствует формированию внутренней позиции личности. Личностные достижения обучающегося непосредственно связаны с осознанием языка как явления национальной культуры, пониманием связи языка и мировоззрения народа. Значимыми личностными результатами являются развитие устойчивого познавательного интереса к изучению русского языка, формирование ответственности за сохранение чистоты русского языка.



## ЦЕЛИ ИЗУЧЕНИЯ УЧЕБНОГО ПРЕДМЕТА «РУССКИЙ ЯЗЫК»

Изучение русского языка направлено на достижение следующих целей:

1) приобретение обучающимися первоначальных представлений о многообразии языков и культур на территории Российской Федерации, о языке как одной из главных духовно-нравственных ценностей народа; понимание роли языка как основного средства общения; осознание значения русского языка как государственного языка Российской Федерации; понимание роли русского языка как языка межнационального общения; осознание правильной устной и письменной речи как показателя общей культуры человека;

2) овладение основными видами речевой деятельности на основе первоначальных представлений о нормах современного русского литературного языка: аудирование, говорение, чтение, письмо;

3) овладение первоначальными научными представлениями о системе русского языка: фонетика, графика, лексика, морфемика, морфология и синтаксис; об основных единицах языка, их признаках и особенностях употребления в речи; использование в речевой деятельности норм современного русского литературного языка (орфоэпических, лексических, грамматических, орфографических, пунктуационных) и речевого этикета;

4) использование в речевой деятельности норм современного русского литературного языка (орфоэпических, лексических, грамматических, орфографических, пунктуационных) и речевого этикета;

5) развитие функциональной грамотности, готовности к успешному взаимодействию с изменяющимся миром и дальнейшему успешному образованию.

Центральной идеей конструирования содержания и планируемых результатов обучения русскому языку является признание равной значимости работы по изучению системы языка и работы по совершенствованию речи обучающихся. Языковой материал призван сформировать первоначальные представления о структуре русского языка, способствовать усвоению норм русского литературного языка, орфографических и пунктуационных правил.

Развитие устной и письменной речи обучающихся направлено на решение практической задачи развития всех видов речевой деятельности, отработку навыков использования усвоенных норм русского литературного языка, речевых норм и правил речевого этикета в процессе устного и письменного общения.

Ряд задач по совершенствованию речевой деятельности решаются совместно с учебным предметом «Литературное чтение».

### **Взаимосвязь с программой воспитания.**

Изучение предмета «Русский язык» позволяет заложить основу для развития: и воспитания у учащихся на уровне начального общего образования следующих целевых ориентиров:

- **гражданское воспитание** — формирование российской гражданской идентичности, принадлежности к общности граждан Российской Федерации, к народу России как источнику власти в Российском государстве и субъекту тысячелетней российской

государственности, уважения к правам, свободам и обязанностям гражданина России, правовой и политической культуры;

– **патриотическое воспитание** — воспитание любви к родному краю, Родине, своему народу, уважения к другим народам России; историческое просвещение, формирование российского национального исторического сознания, российской культурной идентичности;

– **духовно-нравственное воспитание** — воспитание на основе духовно-нравственной культуры народов России, традиционных религий народов России, формирование традиционных российских семейных ценностей; воспитание честности, доброты, милосердия, справедливости, дружелюбия и взаимопомощи, уважения к старшим, к памяти предков;

– **эстетическое воспитание** — формирование эстетической культуры на основе российских традиционных духовных ценностей, приобщение к лучшим образцам отечественного и мирового искусства;

– **физическое воспитание, формирование культуры здорового образа жизни и эмоционального благополучия** — развитие физических способностей с учётом возможностей и состояния здоровья, навыков безопасного поведения в природной и социальной среде, чрезвычайных ситуациях;

– **трудовое воспитание** — воспитание уважения к труду, трудящимся, результатам труда (своего и других людей), ориентация на трудовую деятельность, получение профессии, личностное самовыражение в продуктивном, нравственно достойном труде в российском обществе, достижение выдающихся результатов в профессиональной деятельности;

– **экологическое воспитание** — формирование экологической культуры, ответственного, бережного отношения к природе, окружающей среде на основе российских традиционных духовных ценностей, навыков охраны, защиты, восстановления природы, окружающей среды;

– **ценности научного познания** — воспитание стремления к познанию себя и других людей, природы и общества, к получению знаний, качественного образования с учётом личностных интересов и общественных потребностей.

#### **МЕСТО УЧЕБНОГО ПРЕДМЕТА «РУССКИЙ ЯЗЫК» В УЧЕБНОМ ПЛАНЕ**

Общее число часов, отведённых на изучение «Русского языка», – 675 (5 часов в неделю в каждом классе): в 1 классе – 165 ч, во 2–4 классах – по 170 ч.

# СОДЕРЖАНИЕ УЧЕБНОГО ПРЕДМЕТА

## 1 КЛАСС

### **Обучение грамоте[1]**

#### **Развитие речи**

Составление небольших рассказов на основе собственных игр, занятий.

#### **Слово и предложение**

Различение слова и предложения. Работа с предложением: выделение слов, изменение их порядка.

Восприятие слова как объекта изучения, материала для анализа. Наблюдение над значением слова. Выявление слов, значение которых требует уточнения.

#### **Фонетика**

Звуки речи. Единство звукового состава слова и его значения. Звуковой анализ слова, работа со звуковыми моделями: построение модели звукового состава слова, подбор слов, соответствующих заданной модели. Различение гласных и согласных звуков, гласных ударных и безударных, согласных твёрдых и мягких, звонких и глухих. Определение места ударения. Слог как минимальная произносительная единица. Количество слогов в слове. Ударный слог.

#### **Графика[2]**

Различение звука и буквы: буква как знак звука. Слоговой принцип русской графики. Буквы гласных как показатель твёрдости — мягкости согласных звуков. Функции букв е, ё, ю, я. Мягкий знак как показатель мягкости предшествующего согласного звука в конце слова. Последовательность букв в русском алфавите.

#### **Письмо**

Ориентация на пространстве листа в тетради и на пространстве классной доски. Гигиенические требования, которые необходимо соблюдать во время письма.

Начертание письменных прописных и строчных букв. Письмо разборчивым, аккуратным почерком. Понимание функции небуквенных графических средств: пробела между словами, знака переноса. Письмо под диктовку слов и предложений, написание которых не расходится с их произношением. Приёмы и последовательность правильного списывания текста.

#### **Орфография и пунктуация[3]**

Правила правописания и их применение: отдельное написание слов; обозначение гласных после шипящих в сочетаниях жи, ши (в положении под ударением), ча, ща, чу, щу; прописная буква в начале предложения, в именах собственных (имена людей, клички животных); перенос по слогам слов без стечения согласных; знаки препинания в конце предложения.

## СИСТЕМАТИЧЕСКИЙ КУРС

### **Общие сведения о языке**

Язык как основное средство человеческого общения. Цели и ситуации общения.

#### **Фонетика**

Звуки речи. Гласные и согласные звуки, их различение. Ударение в слове. Гласные ударные и безударные. Твёрдые и мягкие согласные звуки, их различение. Звонкие и

глухие согласные звуки, их различение. Согласный звук [й'] и гласный звук [и]. Шипящие [ж], [ш], [ч'], [щ'].

Слог. Количество слогов в слове. Ударный слог. Деление слов на слоги (простые случаи, без стечения согласных).

### **Графика**

Звук и буква. Различение звуков и букв. Обозначение на письме твёрдости согласных звуков буквами а, о, у, ы, э; слова с буквой э. Обозначение на письме мягкости согласных звуков буквами е, ё, ю, я, и. Функции букв е, ё, ю, я. Мягкий знак как показатель мягкости предшествующего согласного звука в конце слова.

Установление соотношения звукового и буквенного состава слова в словах типа стол, конь.

Небуквенные графические средства: пробел между словами, знак переноса.

Русский алфавит: правильное название букв, их последовательность. Использование алфавита для упорядочения списка слов.

### **Орфоэпия[4]**

Произношение звуков и сочетаний звуков, ударение в словах в соответствии с нормами современного русского литературного языка (на ограниченном перечне слов, отрабатываемом в учебнике).

### **Лексика**

Слово как единица языка (ознакомление).

Слово как название предмета, признака предмета, действия предмета (ознакомление).

Выявление слов, значение которых требует уточнения.

### **Синтаксис**

Предложение как единица языка (ознакомление).

Слово, предложение (наблюдение над сходством и различием). Установление связи слов в предложении при помощи смысловых вопросов.

Восстановление деформированных предложений. Составление предложений из набора форм слов.

### **Орфография и пунктуация**

Правила правописания и их применение:

раздельное написание слов в предложении;

прописная буква в начале предложения и в именах собственных: в именах и фамилиях людей, кличках животных;

перенос слов (без учёта морфемного членения слова);

гласные после шипящих в сочетаниях жи, ши (в положении под ударением), ча, ща, чу, шу;

сочетания чк, чн;

слова с непроверяемыми гласными и согласными (перечень слов в орфографическом словаре учебника);

знаки препинания в конце предложения: точка, вопросительный и восклицательный знаки.

Алгоритм списывания текста.

### **Развитие речи**

Речь как основная форма общения между людьми. Текст как единица речи (ознакомление).

Ситуация общения: цель общения, с кем и где происходит общение. Ситуации устного общения (чтение диалогов по ролям, просмотр видеоматериалов, прослушивание аудиозаписи).

Нормы речевого этикета в ситуациях учебного и бытового общения (приветствие, прощание, извинение, благодарность, обращение с просьбой).

Составление небольших рассказов на основе наблюдений.

## **2 КЛАСС**

### **Общие сведения о языке**

Язык как основное средство человеческого общения и явление национальной культуры. Первоначальные представления о многообразии языкового пространства России и мира. Методы познания языка: наблюдение, анализ.

### **Фонетика и графика**

Смыслоразличительная функция звуков; различение звуков и букв; различение ударных и безударных гласных звуков, согласного звука [й'] и гласного звука [и], твёрдых и мягких согласных звуков, звонких и глухих согласных звуков; шипящие согласные звуки [ж], [ш], [ч'], [щ']; обозначение на письме твёрдости и мягкости согласных звуков, функции букв е, ё, ю, я (повторение изученного в 1 классе).

Парные и непарные по твёрдости - мягкости согласные звуки.

Парные и непарные по звонкости - глухости согласные звуки.

Качественная характеристика звука: гласный - согласный; гласный ударный - безударный; согласный твёрдый - мягкий, парный - непарный; согласный звонкий - глухой, парный - непарный.

Функции ь: показатель мягкости предшествующего согласного в конце и в середине слова; разделительный. Использование на письме разделительных ь и ы.

Соотношение звукового и буквенного состава в словах с буквами е, ё, ю, я (в начале слова и после гласных).

Деление слов на слоги (в том числе при стечении согласных).

Использование знания алфавита при работе со словарями.

Небуквенные графические средства: пробел между словами, знак переноса, абзац (красная строка), пунктуационные знаки (в пределах изученного).

### **Орфоэпия<sup>[4]</sup>**

Произношение звуков и сочетаний звуков, ударение в словах в соответствии с нормами современного русского литературного языка (на ограниченном перечне слов, отрабатываемом в учебнике). Использование отработанного перечня слов (орфоэпического словаря учебника) для решения практических задач.

### **Лексика**

Слово как единство звучания и значения. Лексическое значение слова (общее представление). Выявление слов, значение которых требует уточнения. Определение значения слова по тексту или уточнение значения с помощью толкового словаря.

Однозначные и многозначные слова (простые случаи, наблюдение).

Наблюдение за использованием в речи синонимов, антонимов.

### **Состав слова (морфемика)**

Корень как обязательная часть слова. Однокоренные (родственные) слова. Признаки однокоренных (родственных) слов. Различение однокоренных слов и синонимов,

однокоренных слов и слов с омонимичными корнями. Выделение в словах корня (простые случаи).

Окончание как изменяемая часть слова. Изменение формы слова с помощью окончания. Различение изменяемых и неизменяемых слов.

Суффикс как часть слова (наблюдение). Приставка как часть слова (наблюдение).

### **Морфология**

Имя существительное (ознакомление): общее значение, вопросы («кто?», «что?»), употребление в речи.

Глагол (ознакомление): общее значение, вопросы («что делать?», «что сделать?») и другие), употребление в речи.

Имя прилагательное (ознакомление): общее значение, вопросы («какой?», «какая?», «какое?», «какие?»), употребление в речи.

Предлог. Отличие предлогов от приставок. Наиболее распространённые предлоги: в, на, из, без, над, до, у, о, об и другое.

### **Синтаксис**

Порядок слов в предложении; связь слов в предложении (повторение).

Предложение как единица языка. Предложение и слово. Отличие предложения от слова. Наблюдение за выделением в устной речи одного из слов предложения (логическое ударение).

Виды предложений по цели высказывания: повествовательные, вопросительные, побудительные предложения.

Виды предложений по эмоциональной окраске (по интонации): восклицательные и невосклицательные предложения.

### **Орфография и пунктуация**

Прописная буква в начале предложения и в именах собственных (имена и фамилии людей, клички животных); знаки препинания в конце предложения; перенос слов со строки на строку (без учёта морфемного членения слова); гласные после шипящих в сочетаниях жи, ши (в положении под ударением), ча, ща, чу, щу; сочетания чк, чн (повторение правил правописания, изученных в 1 классе).

Орфографическая зоркость как осознание места возможного возникновения орфографической ошибки. Понятие орфограммы. Различные способы решения орфографической задачи в зависимости от места орфограммы в слове. Использование орфографического словаря учебника для определения (уточнения) написания слова. Контроль и самоконтроль при проверке собственных и предложенных текстов.

Правила правописания и их применение:

разделительный мягкий знак;

сочетания чт, щн, нч;

проверяемые безударные гласные в корне слова;

парные звонкие и глухие согласные в корне слова;

непроверяемые гласные и согласные (перечень слов в орфографическом словаре учебника);

прописная буква в именах собственных: имена, фамилии, отчества людей, клички животных, географические названия;

раздельное написание предлогов с именами существительными.

### **Развитие речи**

Выбор языковых средств в соответствии с целями и условиями устного общения для эффективного решения коммуникативной задачи (для ответа на заданный вопрос, для выражения собственного мнения). Умение вести разговор (начать, поддержать, закончить разговор, привлечь внимание и другое). Практическое овладение диалогической формой речи. Соблюдение норм речевого этикета и орфоэпических норм в ситуациях учебного и бытового общения. Умение договариваться и приходить к общему решению в совместной деятельности при проведении парной и групповой работы.

Составление устного рассказа по репродукции картины. Составление устного рассказа с опорой на личные наблюдения и на вопросы.

Текст. Признаки текста: смысловое единство предложений в тексте; последовательность предложений в тексте; выражение в тексте законченной мысли. Тема текста. Основная мысль. Заглавие текста. Подбор заголовков к предложенным текстам. Последовательность частей текста (абзацев). Корректирование текстов с нарушенным порядком предложений и абзацев.

Типы текстов: описание, повествование, рассуждение, их особенности (первичное ознакомление).

Поздравление и поздравительная открытка.

Понимание текста: развитие умения формулировать простые выводы на основе информации, содержащейся в тексте. Выразительное чтение текста вслух с соблюдением правильной интонации.

Подробное изложение повествовательного текста объёмом 30-45 слов с опорой на вопросы.

### **3 КЛАСС**

#### **Сведения о русском языке**

Русский язык как государственный язык Российской Федерации. Методы познания языка: наблюдение, анализ, лингвистический эксперимент.

#### **Фонетика и графика**

Звуки русского языка: гласный (согласный); гласный ударный (безударный); согласный твёрдый (мягкий), парный (непарный); согласный глухой (звонкий), парный (непарный); функции разделительных мягкого и твёрдого знаков, условия использования на письме разделительных мягкого и твёрдого знаков (повторение изученного).

Соотношение звукового и буквенного состава в словах с разделительными ь и ъ, в словах с непроизносимыми согласными.

Использование алфавита при работе со словарями, справочниками, каталогами.

#### **Орфоэпия<sup>[4]</sup>**

Нормы произношения звуков и сочетаний звуков; ударение в словах в соответствии с нормами современного русского литературного языка (на ограниченном перечне слов, отрабатываемом в учебнике).

Использование орфоэпического словаря для решения практических задач.

#### **Лексика**

Повторение: лексическое значение слова.

Прямое и переносное значение слова (ознакомление). Устаревшие слова (ознакомление).

#### **Состав слова (морфемика)**

Корень как обязательная часть слова; однокоренные (родственные) слова; признаки однокоренных (родственных) слов; различение однокоренных слов и синонимов, однокоренных слов и слов с омонимичными корнями; выделение в словах корня (простые случаи); окончание как изменяемая часть слова (повторение изученного).

Однокоренные слова и формы одного и того же слова. Корень, приставка, суффикс - значимые части слова. Нулевое окончание (ознакомление). Выделение в словах с однозначно выделяемыми морфемами окончания, корня, приставки, суффикса.

### **Морфология**

Части речи.

Имя существительное: общее значение, вопросы, употребление в речи. Имена существительные единственного и множественного числа. Имена существительные мужского, женского и среднего рода. Падеж имён существительных. Определение падежа, в котором употреблено имя существительное. Изменение имён существительных по падежам и числам (склонение). Имена существительные 1, 2, 3-го склонения. Имена существительные одушевлённые и неодушевлённые.

Имя прилагательное: общее значение, вопросы, употребление в речи. Зависимость формы имени прилагательного от формы имени существительного. Изменение имён прилагательных по родам, числам и падежам (кроме имён прилагательных на -ий, -ов, -ин). Склонение имён прилагательных.

Местоимение (общее представление). Личные местоимения, их употребление в речи. Использование личных местоимений для устранения неоправданных повторов в тексте.

Глагол: общее значение, вопросы, употребление в речи. Неопределённая форма глагола. Настоящее, будущее, прошедшее время глаголов. Изменение глаголов по временам, числам. Род глаголов в прошедшем времени.

Частица не, её значение.

### **Синтаксис**

Предложение. Установление при помощи смысловых (синтаксических) вопросов связи между словами в предложении. Главные члены предложения - подлежащее и сказуемое. Второстепенные члены предложения (без деления на виды). Предложения распространённые и нераспространённые.

Наблюдение за однородными членами предложения с союзами и, а, но и без союзов.

### **Орфография и пунктуация**

Орфографическая зоркость как осознание места возможного возникновения орфографической ошибки, различные способы решения орфографической задачи в зависимости от места орфограммы в слове; контроль и самоконтроль при проверке собственных и предложенных текстов (повторение и применение на новом орфографическом материале).

Использование орфографического словаря для определения (уточнения) написания слова.

Правила правописания и их применение:

разделительный твёрдый знак;

непроизносимые согласные в корне слова;

мягкий знак после шипящих на конце имён существительных;

безударные гласные в падежных окончаниях имён существительных (на уровне наблюдения);



безударные гласные в падежных окончаниях имён прилагательных (на уровне наблюдения);

раздельное написание предлогов с личными местоимениями;

непроверяемые гласные и согласные (перечень слов в орфографическом словаре учебника);

раздельное написание частицы не с глаголами.

### **Развитие речи**

Нормы речевого этикета: устное и письменное приглашение, просьба, извинение, благодарность, отказ и другое Соблюдение норм речевого этикета и орфоэпических норм в ситуациях учебного и бытового общения. Речевые средства, помогающие: формулировать и аргументировать собственное мнение в диалоге и дискуссии; договариваться и приходить к общему решению в совместной деятельности; контролировать (устно координировать) действия при проведении парной и групповой работы.

Особенности речевого этикета в условиях общения с людьми, плохо владеющими русским языком.

Повторение и продолжение работы с текстом, начатой во 2 классе: признаки текста, тема текста, основная мысль текста, заголовок, редактирование текстов с нарушенным порядком предложений и абзацев.

План текста. Составление плана текста, написание текста по заданному плану. Связь предложений в тексте с помощью личных местоимений, синонимов, союзов и, а, но. Ключевые слова в тексте.

Определение типов текстов (повествование, описание, рассуждение) и создание собственных текстов заданного типа.

Жанр письма, объявления.

Изложение текста по коллективно или самостоятельно составленному плану.

Изучающее чтение. Функции ознакомительного чтения, ситуации применения.

## **4 КЛАСС**

### **Сведения о русском языке**

Русский язык как язык межнационального общения. Различные методы познания языка: наблюдение, анализ, лингвистический эксперимент, мини-исследование, проект.

### **Фонетика и графика**

Характеристика, сравнение, классификация звуков вне слова и в слове по заданным параметрам. Звуко-буквенный разбор слова (по отработанному алгоритму).

### **Орфоэпия[4]**

Правильная интонация в процессе говорения и чтения. Нормы произношения звуков и сочетаний звуков; ударение в словах в соответствии с нормами современного русского литературного языка (на ограниченном перечне слов, отрабатываемом в учебнике).

Использование орфоэпических словарей русского языка при определении правильного произношения слов.

### **Лексика**

Повторение и продолжение работы: наблюдение за использованием в речи синонимов, антонимов, устаревших слов (простые случаи).

Наблюдение за использованием в речи фразеологизмов (простые случаи).

## **Состав слова (морфемика)**

Состав изменяемых слов, выделение в словах с однозначно выделяемыми морфемами окончания, корня, приставки, суффикса (повторение изученного).

Основа слова.

Состав неизменяемых слов (ознакомление).

Значение наиболее употребляемых суффиксов изученных частей речи (ознакомление).

## **Морфология**

Части речи самостоятельные и служебные.

Имя существительное. Склонение имён существительных (кроме существительных на -мя, -ий, -ие, -ия; на -ья типа гостья, на -ье типа ожерелье во множественном числе; а также кроме собственных имён существительных на -ов, -ин, -ий); имена существительные 1, 2, 3-го склонения (повторение изученного). Несклоняемые имена существительные (ознакомление).

Имя прилагательное. Зависимость формы имени прилагательного от формы имени существительного (повторение). Склонение имён прилагательных во множественном числе.

Местоимение. Личные местоимения (повторение). Личные местоимения 1-го и 3-го лица единственного и множественного числа; склонение личных местоимений.

Глагол. Изменение глаголов по лицам и числам в настоящем и будущем времени (спряжение). I и II спряжение глаголов. Способы определения I и II спряжения глаголов.

Наречие (общее представление). Значение, вопросы, употребление в речи.

Предлог. Отличие предлогов от приставок (повторение).

Союз; союзы и, а, но в простых и сложных предложениях.

Частица не, её значение (повторение).

## **Синтаксис**

Слово, сочетание слов (словосочетание) и предложение, осознание их сходства и различий; виды предложений по цели высказывания (повествовательные, вопросительные и побудительные); виды предложений по эмоциональной окраске (восклицательные и невосклицательные); связь между словами в словосочетании и предложении (при помощи смысловых вопросов); распространённые и нераспространённые предложения (повторение изученного).

Предложения с однородными членами: без союзов, с союзами а, но, с одиночным союзом и. Интонация перечисления в предложениях с однородными членами.

Простое и сложное предложение (ознакомление). Сложные предложения: сложносочинённые с союзами и, а, но; бессоюзные сложные предложения (без называния терминов).

## **Орфография и пунктуация**

Повторение правил правописания, изученных в 1, 2, 3 классах. Орфографическая зоркость как осознание места возможного возникновения орфографической ошибки; различные способы решения орфографической задачи в зависимости от места орфограммы в слове; контроль при проверке собственных и предложенных текстов (повторение и применение на новом орфографическом материале).

Использование орфографического словаря для определения (уточнения) написания слова.

Правила правописания и их применение:

безударные падежные окончания имён существительных (кроме существительных на -мя, -ий, -ие, -ия, на -ья типа гостья, на -ье типа ожерелье во множественном числе, а также кроме собственных имён существительных на -ов, -ин, -ий);

безударные падежные окончания имён прилагательных;

мягкий знак после шипящих на конце глаголов в форме 2-го лица единственного числа;

наличие или отсутствие мягкого знака в глаголах на -ться и -тся;

безударные личные окончания глаголов;

знаки препинания в предложениях с однородными членами, соединёнными союзами и, а, но и без союзов.

Знаки препинания в сложном предложении, состоящем из двух простых (наблюдение).

Знаки препинания в предложении с прямой речью после слов автора (наблюдение).

### **Развитие речи**

Повторение и продолжение работы, начатой в предыдущих классах: ситуации устного и письменного общения (письмо, поздравительная открытка, объявление и другое); диалог; монолог; отражение темы текста или основной мысли в заголовке.

Корректирование текстов (заданных и собственных) с учётом точности, правильности, богатства и выразительности письменной речи.

Изложение (подробный устный и письменный пересказ текста; выборочный устный пересказ текста).

Сочинение как вид письменной работы.

Изучающее чтение. Поиск информации, заданной в тексте в явном виде. Формулирование простых выводов на основе информации, содержащейся в тексте. Интерпретация и обобщение содержащейся в тексте информации. Ознакомительное чтение в соответствии с поставленной задачей.

[1] В данной рабочей программе отражено только то содержание периода «Обучение грамоте» из Федеральной рабочей программы «Русский язык», которое прописывается в предмете «Русский язык», остальное содержание прописывается в рабочей программе предмета «Литературное чтение».

[2] Раздел «Графика» изучается параллельно с разделом «Чтение», поэтому на этот раздел отдельные часы не предусмотрены

[3] Раздел «Орфография и пунктуация» в период «Обучения грамоте» изучается параллельно с разделом «Письмо», поэтому на этот раздел отдельные часы не предусмотрены

[4] Программное содержание раздела «Орфоэпия» изучается во всех разделах курса, поэтому на этот раздел отдельные часы не предусмотрены

## **ПЛАНИРУЕМЫЕ ОБРАЗОВАТЕЛЬНЫЕ РЕЗУЛЬТАТЫ**

Изучение русского языка на уровне начального общего образования направлено на достижение обучающимися личностных, метапредметных и предметных результатов освоения учебного предмета.

### **ЛИЧНОСТНЫЕ РЕЗУЛЬТАТЫ**

В результате изучения предмета «Русский язык» в начальной школе у обучающегося будут сформированы следующие личностные результаты:

#### **гражданско-патриотического воспитания:**

- становление ценностного отношения к своей Родине, в том числе через изучение русского языка, отражающего историю и культуру страны;
- осознание своей этнокультурной и российской гражданской идентичности, понимание роли русского языка как государственного языка Российской Федерации и языка межнационального общения народов России;
- осознание своей сопричастности к прошлому, настоящему и будущему своей страны и родного края, в том числе через обсуждение ситуаций при работе с текстами на уроках русского языка;
- проявление уважения к своему и другим народам, формируемое в том числе на основе примеров из текстов, с которыми идёт работа на уроках русского языка;
- первоначальные представления о человеке как члене общества, о правах и ответственности, уважении и достоинстве человека, о нравственно-этических нормах поведения и правилах межличностных отношений, в том числе отражённых в текстах, с которыми идёт работа на уроках русского языка;

#### **духовно-нравственного воспитания:**

- осознание языка как одной из главных духовно-нравственных ценностей народа;
- признание индивидуальности каждого человека с опорой на собственный жизненный и читательский опыт;
- проявление сопереживания, уважения и доброжелательности, в том числе с использованием адекватных языковых средств для выражения своего состояния и чувств;
- неприятие любых форм поведения, направленных на причинение физического и морального вреда другим людям (в том числе связанного с использованием недопустимых средств языка);

#### **эстетического воспитания:**

- уважительное отношение и интерес к художественной культуре, восприимчивость к разным видам искусства, традициям и творчеству своего и других народов;
- стремление к самовыражению в искусстве слова; осознание важности русского языка как средства общения и самовыражения;

#### **физического воспитания, формирования культуры здоровья и эмоционального благополучия:**

- соблюдение правил безопасного поиска в информационной среде дополнительной информации в процессе языкового образования;

- бережное отношение к физическому и психическому здоровью, проявляющееся в выборе приемлемых способов речевого самовыражения и соблюдении норм речевого этикета и правил общения;

#### **трудового воспитания:**

- осознание ценности труда в жизни человека и общества (в том числе благодаря примерам из текстов, с которыми идёт работа на уроках русского языка), интерес к различным профессиям, возникающий при обсуждении примеров из текстов, с которыми идёт работа на уроках русского языка;

#### **экологического воспитания:**

- бережное отношение к природе, формируемое в процессе работы с текстами;
- неприятие действий, приносящих вред природе;

#### **ценности научного познания:**

- первоначальные представления о научной картине мира, в том числе первоначальные представления о системе языка как одной из составляющих целостной научной картины мира;
- познавательные интересы, активность, инициативность, любознательность и самостоятельность в познании, в том числе познавательный интерес к изучению русского языка, активность и самостоятельность в его познании.

## **МЕТАПРЕДМЕТНЫЕ РЕЗУЛЬТАТЫ**

В результате изучения русского языка на уровне начального общего образования у обучающегося будут сформированы познавательные универсальные учебные действия, коммуникативные универсальные учебные действия, регулятивные универсальные учебные действия, совместная деятельность.

У обучающегося будут сформированы следующие **базовые логические действия как часть познавательных универсальных учебных действий:**

- сравнивать различные языковые единицы (звуки, слова, предложения, тексты), устанавливать основания для сравнения языковых единиц (частеречная принадлежность, грамматический признак, лексическое значение и другое); устанавливать аналогии языковых единиц;
- объединять объекты (языковые единицы) по определённому признаку;
- определять существенный признак для классификации языковых единиц (звуков, частей речи, предложений, текстов); классифицировать языковые единицы;
- находить в языковом материале закономерности и противоречия на основе предложенного учителем алгоритма наблюдения; анализировать алгоритм действий при работе с языковыми единицами, самостоятельно выделять учебные операции при анализе языковых единиц;
- выявлять недостаток информации для решения учебной и практической задачи на основе предложенного алгоритма, формулировать запрос на дополнительную информацию;
- устанавливать причинно-следственные связи в ситуациях наблюдения за языковым материалом, делать выводы.

У обучающегося будут сформированы следующие **базовые исследовательские действия как часть познавательных универсальных учебных действий:**

- с помощью учителя формулировать цель, планировать изменения языкового объекта, речевой ситуации;
- сравнивать несколько вариантов выполнения задания, выбирать наиболее целесообразный (на основе предложенных критериев);
- проводить по предложенному плану несложное лингвистическое мини-исследование, выполнять по предложенному плану проектное задание;
- формулировать выводы и подкреплять их доказательствами на основе результатов проведённого наблюдения за языковым материалом (классификации, сравнения, исследования); формулировать с помощью учителя вопросы в процессе анализа предложенного языкового материала;
- прогнозировать возможное развитие процессов, событий и их последствия в аналогичных или сходных ситуациях.

У обучающегося будут сформированы следующие умения **работать с информацией как часть познавательных универсальных учебных действий:**

- выбирать источник получения информации: нужный словарь для получения запрашиваемой информации, для уточнения;
- согласно заданному алгоритму находить представленную в явном виде информацию в предложенном источнике: в словарях, справочниках;
- распознавать достоверную и недостоверную информацию самостоятельно или на основании предложенного учителем способа её проверки (обращаясь к словарям, справочникам, учебнику);
- соблюдать с помощью взрослых (педагогических работников, родителей, законных представителей) правила информационной безопасности при поиске информации в информационно-телекоммуникационной сети «Интернет» (информации о написании и произношении слова, о значении слова, о происхождении слова, о синонимах слова);
- анализировать и создавать текстовую, видео-, графическую, звуковую информацию в соответствии с учебной задачей;
- понимать лингвистическую информацию, зафиксированную в виде таблиц, схем; самостоятельно создавать схемы, таблицы для представления лингвистической информации.

У обучающегося будут сформированы следующие умения **общения как часть коммуникативных универсальных учебных действий:**

- воспринимать и формулировать суждения, выражать эмоции в соответствии с целями и условиями общения в знакомой среде;
- проявлять уважительное отношение к собеседнику, соблюдать правила ведения диалоги и дискуссии;
- признавать возможность существования разных точек зрения;
- корректно и аргументированно высказывать своё мнение;
- строить речевое высказывание в соответствии с поставленной задачей;
- создавать устные и письменные тексты (описание, рассуждение, повествование) в соответствии с речевой ситуацией;
- готовить небольшие публичные выступления о результатах парной и групповой работы, о результатах наблюдения, выполненного мини-исследования, проектного задания;

- подбирать иллюстративный материал (рисунки, фото, плакаты) к тексту выступления.

У обучающегося будут сформированы следующие умения **самоорганизации как части регулятивных универсальных учебных действий**:

- планировать действия по решению учебной задачи для получения результата;
- выстраивать последовательность выбранных действий.

У обучающегося будут сформированы следующие умения **самоконтроля как части регулятивных универсальных учебных действий**:

- устанавливать причины успеха (неудач) учебной деятельности;
- корректировать свои учебные действия для преодоления речевых и орфографических ошибок;
- соотносить результат деятельности с поставленной учебной задачей по выделению, характеристике, использованию языковых единиц;
- находить ошибку, допущенную при работе с языковым материалом, находить орфографическую и пунктуационную ошибку;
- сравнивать результаты своей деятельности и деятельности одноклассников, объективно оценивать их по предложенным критериям.

У обучающегося будут сформированы следующие умения **совместной деятельности**:

- формулировать краткосрочные и долгосрочные цели (индивидуальные с учётом участия в коллективных задачах) в стандартной (типовой) ситуации на основе предложенного учителем формата планирования, распределения промежуточных шагов и сроков;
- принимать цель совместной деятельности, коллективно строить действия по её достижению: распределять роли, договариваться, обсуждать процесс и результат совместной работы;
- проявлять готовность руководить, выполнять поручения, подчиняться, самостоятельно разрешать конфликты;
- ответственно выполнять свою часть работы;
- оценивать свой вклад в общий результат;
- выполнять совместные проектные задания с опорой на предложенные образцы.

## **ПРЕДМЕТНЫЕ РЕЗУЛЬТАТЫ**

### **1 КЛАСС**

К концу обучения в первом классе обучающийся научится:

- различать слово и предложение; вычленять слова из предложений;
- вычленять звуки из слова;
- различать гласные и согласные звуки (в том числе различать в словах согласный звук [й'] и гласный звук [и]);
- различать ударные и безударные гласные звуки;
- различать согласные звуки: мягкие и твёрдые, звонкие и глухие (вне слова и в слове);
- различать понятия «звук» и «буква»;

- определять количество слогов в слове; делить слова на слоги (простые случаи: слова без стечения согласных); определять в слове ударный слог;
- обозначать на письме мягкость согласных звуков буквами е, ё, ю, я и буквой ь в конце слова;
- правильно называть буквы русского алфавита; использовать знание последовательности букв русского алфавита для упорядочения небольшого списка слов;
- писать аккуратным разборчивым почерком без искажений прописные и строчные буквы, соединения букв, слова;
- применять изученные правила правописания: отдельное написание слов в предложении; знаки препинания в конце предложения: точка, вопросительный и восклицательный знаки; прописная буква в начале предложения и в именах собственных (имена и фамилии людей, клички животных); перенос слов по слогам (простые случаи: слова из слогов типа «согласный + гласный»); гласные после шипящих в сочетаниях жи, ши (в положении под ударением), ча, ща, чу, щу; непроверяемые гласные и согласные (перечень слов в орфографическом словаре учебника);
- правильно списывать (без пропусков и искажений букв) слова и предложения, тексты объёмом не более 25 слов;
- писать под диктовку (без пропусков и искажений букв) слова, предложения из 3-5 слов, тексты объёмом не более 20 слов, правописание которых не расходится с произношением;
- находить и исправлять ошибки на изученные правила, опiski;
- понимать прослушанный текст;
- читать вслух и про себя (с пониманием) короткие тексты с соблюдением интонации и пауз в соответствии со знаками препинания в конце предложения;
- находить в тексте слова, значение которых требует уточнения;
- составлять предложение из набора форм слов;
- устно составлять текст из 3-5 предложений по сюжетным картинкам и на основе наблюдений;
- использовать изученные понятия в процессе решения учебных задач.

## 2 КЛАСС

К концу обучения во **втором классе** обучающийся научится:

- осознавать язык как основное средство общения;
- характеризовать согласные звуки вне слова и в слове по заданным параметрам: согласный парный (непарный) по твёрдости (мягкости); согласный парный (непарный) по звонкости (глухости);
- определять количество слогов в слове; делить слово на слоги (в том числе слова со стечением согласных);
- устанавливать соотношение звукового и буквенного состава слова, в том числе с учётом функций букв е, ё, ю, я;
- обозначать на письме мягкость согласных звуков буквой мягкий знак в середине слова;



- находить однокоренные слова;
- выделять в слове корень (простые случаи);
- выделять в слове окончание;
- выявлять в тексте случаи употребления многозначных слов, понимать их значения и уточнять значение по учебным словарям; выявлять случаи употребления синонимов и антонимов (без названия терминов);
- распознавать слова, отвечающие на вопросы «кто?», «что?»;
- распознавать слова, отвечающие на вопросы «что делать?», «что сделать?» и другие;
- распознавать слова, отвечающие на вопросы «какой?», «какая?», «какое?», «какие?»;
- определять вид предложения по цели высказывания и по эмоциональной окраске;
- находить место орфограммы в слове и между словами на изученные правила;
- применять изученные правила правописания, в том числе: сочетания чк, чн, чт; щн, нч; проверяемые безударные гласные в корне слова; парные звонкие и глухие согласные в корне слова; непроверяемые гласные и согласные (перечень слов в орфографическом словаре учебника); прописная буква в именах, отчествах, фамилиях людей, кличках животных, географических названиях; раздельное написание предлогов с именами существительными, разделительный мягкий знак;
- правильно списывать (без пропусков и искажений букв) слова и предложения, тексты объёмом не более 50 слов;
- писать под диктовку (без пропусков и искажений букв) слова, предложения, тексты объёмом не более 45 слов с учётом изученных правил правописания;
- находить и исправлять ошибки на изученные правила, описки;
- пользоваться толковым, орфографическим, орфоэпическим словарями учебника;
- строить устное диалогическое и монологическое высказывание (2-4 предложения на определённую тему, по наблюдениям) с соблюдением орфоэпических норм, правильной интонации;
- формулировать простые выводы на основе прочитанного (услышанного) устно и письменно (1-2 предложения);
- составлять предложения из слов, устанавливая между ними смысловую связь по вопросам;
- определять тему текста и озаглавливать текст, отражая его тему;
- составлять текст из разрозненных предложений, частей текста;
- писать подробное изложение повествовательного текста объёмом 30-45 слов с опорой на вопросы;
- объяснять своими словами значение изученных понятий; использовать изученные понятия в процессе решения учебных задач.

### 3 КЛАСС

К концу обучения в **третьем классе** обучающийся научится:

- объяснять значение русского языка как государственного языка Российской Федерации;

- характеризовать, сравнивать, классифицировать звуки вне слова и в слове по заданным параметрам;
- производить звуко-буквенный анализ слова (в словах с орфограммами; без транскрибирования);
- определять функцию разделительных мягкого и твёрдого знаков в словах; устанавливать соотношение звукового и буквенного состава, в том числе с учётом функций букв е, ё, ю, я, в словах с разделительными ь, ъ, в словах с непроизносимыми согласными;
- различать однокоренные слова и формы одного и того же слова; различать однокоренные слова и слова с омонимичными корнями (без называния термина); различать однокоренные слова и синонимы;
- находить в словах с однозначно выделяемыми морфемами окончание, корень, приставку, суффикс;
- выявлять случаи употребления синонимов и антонимов; подбирать синонимы и антонимы к словам разных частей речи;
- распознавать слова, употреблённые в прямом и переносном значении (простые случаи);
- определять значение слова в тексте;
- распознавать имена существительные; определять грамматические признаки имён существительных: род, число, падеж; склонять в единственном числе имена существительные с ударными окончаниями;
- распознавать имена прилагательные; определять грамматические признаки имён прилагательных: род, число, падеж;
- изменять имена прилагательные по падежам, числам, родам (в единственном числе) в соответствии с падежом, числом и родом имён существительных;
- распознавать глаголы; различать глаголы, отвечающие на вопросы «что делать?» и «что сделать?»; определять грамматические признаки глаголов: форму времени, число, род (в прошедшем времени); изменять глагол по временам (простые случаи), в прошедшем времени - по родам;
- распознавать личные местоимения (в начальной форме);
- использовать личные местоимения для устранения неоправданных повторов в тексте;
- различать предлоги и приставки;
- определять вид предложения по цели высказывания и по эмоциональной окраске;
- находить главные и второстепенные (без деления на виды) члены предложения;
- распознавать распространённые и нераспространённые предложения;
- находить место орфограммы в слове и между словами на изученные правила; применять изученные правила правописания, в том числе непроверяемые гласные и согласные (перечень слов в орфографическом словаре учебника); непроизносимые согласные в корне слова; разделительный твёрдый знак; мягкий знак после шипящих на конце имён существительных; не с глаголами; раздельное написание предлогов со словами;
- правильно списывать слова, предложения, тексты объёмом не более 70 слов;
- писать под диктовку тексты объёмом не более 65 слов с учётом изученных правил правописания;
- находить и исправлять ошибки на изученные правила, опiski;
- понимать тексты разных типов, находить в тексте заданную информацию;

- формулировать устно и письменно на основе прочитанной (услышанной) информации простые выводы (1-2 предложения);
- строить устное диалогическое и монологическое высказывание (3-5 предложений на определённую тему, по результатам наблюдений) с соблюдением орфоэпических норм, правильной интонации; создавать небольшие устные и письменные тексты (2-4 предложения), содержащие приглашение, просьбу, извинение, благодарность, отказ, с использованием норм речевого этикета;
- определять связь предложений в тексте (с помощью личных местоимений, синонимов, союзов и, а, но);
- определять ключевые слова в тексте;
- определять тему текста и основную мысль текста;
- выявлять части текста (абзацы) и отражать с помощью ключевых слов или предложений их смысловое содержание;
- составлять план текста, создавать по нему текст и корректировать текст;
- писать подробное изложение по заданному, коллективно или самостоятельно составленному плану;
- объяснять своими словами значение изученных понятий, использовать изученные понятия в процессе решения учебных задач;
- уточнять значение слова с помощью толкового словаря.

#### **4 КЛАСС**

К концу обучения **в четвёртом классе** обучающийся научится:

- осознавать многообразие языков и культур на территории Российской Федерации, осознавать язык как одну из главных духовно-нравственных ценностей народа;
- объяснять роль языка как основного средства общения;
- объяснять роль русского языка как государственного языка Российской Федерации и языка межнационального общения;
- осознавать правильную устную и письменную речь как показатель общей культуры человека;
- проводить звуко-буквенный разбор слов (в соответствии с предложенным в учебнике алгоритмом);
- подбирать к предложенным словам синонимы; подбирать к предложенным словам антонимы;
- выявлять в речи слова, значение которых требует уточнения, определять значение слова по контексту;
- проводить разбор по составу слов с однозначно выделяемыми морфемами; составлять схему состава слова; соотносить состав слова с представленной схемой;
- устанавливать принадлежность слова к определённой части речи (в объёме изученного) по комплексу освоенных грамматических признаков;
- определять грамматические признаки имён существительных: склонение, род, число, падеж; проводить разбор имени существительного как части речи;
- определять грамматические признаки имён прилагательных: род (в единственном числе), число, падеж; проводить разбор имени прилагательного как части речи;

- устанавливать (находить) неопределённую форму глагола; определять грамматические признаки глаголов: спряжение, время, лицо (в настоящем и будущем времени), число, род (в прошедшем времени в единственном числе); изменять глаголы в настоящем и будущем времени по лицам и числам (спрягать); проводить разбор глагола как части речи;
- определять грамматические признаки личного местоимения в начальной форме: лицо, число, род (у местоимений 3-го лица в единственном числе); использовать личные местоимения для устранения неоправданных повторов в тексте;
- различать предложение, словосочетание и слово;
- классифицировать предложения по цели высказывания и по эмоциональной окраске;
- различать распространённые и нераспространённые предложения;
- распознавать предложения с однородными членами; составлять предложения с однородными членами; использовать предложения с однородными членами в речи;
- разграничивать простые распространённые и сложные предложения, состоящие из двух простых (сложносочинённые с союзами и, а, но и бессоюзные сложные предложения без называния терминов); составлять простые распространённые и сложные предложения, состоящие из двух простых (сложносочинённые с союзами и, а, но и бессоюзные сложные предложения без называния терминов);
- производить синтаксический разбор простого предложения;
- находить место орфограммы в слове и между словами на изученные правила;
- применять изученные правила правописания, в том числе: непроверяемые гласные и согласные (перечень слов в орфографическом словаре учебника); безударные падежные окончания имён существительных (кроме существительных на -мя, -ий, -ие, -ия, на -ья типа гостья, на -ье типа ожерелье во множественном числе, а также кроме собственных имён существительных на -ов, -ин, -ий); безударные падежные окончания имён прилагательных; мягкий знак после шипящих на конце глаголов в форме 2-го лица единственного числа; наличие или отсутствие мягкого знака в глаголах на -ться и -тся; безударные личные окончания глаголов; знаки препинания в предложениях с однородными членами, соединёнными союзами и, а, но и без союзов;
- правильно списывать тексты объёмом не более 85 слов;
- писать под диктовку тексты объёмом не более 80 слов с учётом изученных правил правописания;
- находить и исправлять орфографические и пунктуационные ошибки на изученные правила, опiski;
- осознавать ситуацию общения (с какой целью, с кем, где происходит общение); выбирать адекватные языковые средства в ситуации общения;
- строить устное диалогическое и монологическое высказывание (4-6 предложений), соблюдая орфоэпические нормы, правильную интонацию, нормы речевого взаимодействия;
- создавать небольшие устные и письменные тексты (3-5 предложений) для конкретной ситуации письменного общения (письма, поздравительные открытки, объявления и другие);
- определять тему и основную мысль текста; самостоятельно озаглавливать текст с опорой на тему или основную мысль;
- корректировать порядок предложений и частей текста;

- составлять план к заданным текстам;
- осуществлять подробный пересказ текста (устно и письменно);
- осуществлять выборочный пересказ текста (устно);
- писать (после предварительной подготовки) сочинения по заданным темам;
- осуществлять в процессе изучающего чтения поиск информации; формулировать устно и письменно простые выводы на основе прочитанной (услышанной) информации; интерпретировать и обобщать содержащуюся в тексте информацию; осуществлять ознакомительное чтение в соответствии с поставленной задачей;
- объяснять своими словами значение изученных понятий; использовать изученные понятия;
- уточнять значение слова с помощью справочных изданий, в том числе из числа верифицированных электронных ресурсов, включённых в федеральный перечень.

## ТЕМАТИЧЕСКОЕ ПЛАНИРОВАНИЕ 1 КЛАСС

№ п/п	Наименование разделов и тем программы	Количество часов Всего	Электронные (цифровые) образовательные ресурсы
1.1	Слово и предложение	5	Библиотека ЦОК <a href="https://m.edsoo.ru/7f410de8">https://m.edsoo.ru/7f410de8</a>
1.2	Фонетика	23	Библиотека ЦОК <a href="https://m.edsoo.ru/7f410de8">https://m.edsoo.ru/7f410de8</a>
1.3	Письмо	70	Библиотека ЦОК <a href="https://m.edsoo.ru/7f410de8">https://m.edsoo.ru/7f410de8</a>
1.4	Развитие речи	2	Библиотека ЦОК <a href="https://m.edsoo.ru/7f410de8">https://m.edsoo.ru/7f410de8</a>
Итого по разделу		100	
2.1	Общие сведения о языке	1	Библиотека ЦОК <a href="https://m.edsoo.ru/7f410de8">https://m.edsoo.ru/7f410de8</a>
2.2	Фонетика	4	Библиотека ЦОК <a href="https://m.edsoo.ru/7f410de8">https://m.edsoo.ru/7f410de8</a>
2.3	Графика	4	Библиотека ЦОК <a href="https://m.edsoo.ru/7f410de8">https://m.edsoo.ru/7f410de8</a>
2.4	Лексика и морфология	12	Библиотека ЦОК

			<a href="https://m.edsoo.ru/7f410de8">https://m.edsoo.ru/7f410de8</a>
2.5	Синтаксис	5	Библиотека ЦОК <a href="https://m.edsoo.ru/7f410de8">https://m.edsoo.ru/7f410de8</a>
2.6	Орфография и пунктуация	14	Библиотека ЦОК <a href="https://m.edsoo.ru/7f410de8">https://m.edsoo.ru/7f410de8</a>
2.7	Развитие речи	10	Библиотека ЦОК <a href="https://m.edsoo.ru/7f410de8">https://m.edsoo.ru/7f410de8</a>
Итого по разделу		50	
Резервное время		15	
ОБЩЕЕ КОЛИЧЕСТВО ЧАСОВ ПО ПРОГРАММЕ		165	

## 2 КЛАСС

№ п/п	Наименование разделов и тем программы	Количество часов Всего	Электронные (цифровые) образовательные ресурсы
1	Общие сведения о языке	1	Библиотека ЦОК <a href="https://m.edsoo.ru/7f410de8">https://m.edsoo.ru/7f410de8</a>
2	Фонетика и графика	6	Библиотека ЦОК <a href="https://m.edsoo.ru/7f410de8">https://m.edsoo.ru/7f410de8</a>
3	Лексика	10	Библиотека ЦОК <a href="https://m.edsoo.ru/7f410de8">https://m.edsoo.ru/7f410de8</a>
4	Состав слова	14	Библиотека ЦОК <a href="https://m.edsoo.ru/7f410de8">https://m.edsoo.ru/7f410de8</a>
5	Морфология	19	Библиотека ЦОК <a href="https://m.edsoo.ru/7f410de8">https://m.edsoo.ru/7f410de8</a>
6	Синтаксис	8	Библиотека ЦОК <a href="https://m.edsoo.ru/7f410de8">https://m.edsoo.ru/7f410de8</a>
7	Орфография и пунктуация	50	Библиотека ЦОК <a href="https://m.edsoo.ru/7f410de8">https://m.edsoo.ru/7f410de8</a>
8	Развитие речи	30	Библиотека ЦОК <a href="https://m.edsoo.ru/7f410de8">https://m.edsoo.ru/7f410de8</a>
Резервное время		32	
ОБЩЕЕ КОЛИЧЕСТВО ЧАСОВ ПО ПРОГРАММЕ		170	



### 3 КЛАСС

№ п/п	Наименование разделов и тем программы	Количество часов Всего	Электронные (цифровые) образовательные ресурсы
1	Общие сведения о языке	1	Библиотека ЦОК <a href="https://m.edsoo.ru/7f410de8">https://m.edsoo.ru/7f410de8</a>
2	Фонетика и графика	2	Библиотека ЦОК <a href="https://m.edsoo.ru/7f410de8">https://m.edsoo.ru/7f410de8</a>
3	Лексика	5	Библиотека ЦОК <a href="https://m.edsoo.ru/7f410de8">https://m.edsoo.ru/7f410de8</a>
4	Состав слова	9	Библиотека ЦОК <a href="https://m.edsoo.ru/7f410de8">https://m.edsoo.ru/7f410de8</a>
5	Морфология	43	Библиотека ЦОК <a href="https://m.edsoo.ru/7f410de8">https://m.edsoo.ru/7f410de8</a>
6	Синтаксис	13	Библиотека ЦОК <a href="https://m.edsoo.ru/7f410de8">https://m.edsoo.ru/7f410de8</a>
7	Орфография и пунктуация	50	Библиотека ЦОК <a href="https://m.edsoo.ru/7f410de8">https://m.edsoo.ru/7f410de8</a>
8	Развитие речи	30	Библиотека ЦОК <a href="https://m.edsoo.ru/7f410de8">https://m.edsoo.ru/7f410de8</a>
Резервное время		17	
ОБЩЕЕ КОЛИЧЕСТВО ЧАСОВ ПО ПРОГРАММЕ		170	

## 4 КЛАСС

№ п/п	Наименование разделов и тем программы	Количество часов Всего	Электронные (цифровые) образовательные ресурсы
1	Общие сведения о языке	1	Библиотека ЦОК <a href="https://m.edsoo.ru/7f411da6">https://m.edsoo.ru/7f411da6</a>
2	Фонетика и графика	2	Библиотека ЦОК <a href="https://m.edsoo.ru/7f411da6">https://m.edsoo.ru/7f411da6</a>
3	Лексика	5	Библиотека ЦОК <a href="https://m.edsoo.ru/7f411da6">https://m.edsoo.ru/7f411da6</a>
4	Состав слова	5	Библиотека ЦОК <a href="https://m.edsoo.ru/7f411da6">https://m.edsoo.ru/7f411da6</a>
5	Морфология	43	Библиотека ЦОК <a href="https://m.edsoo.ru/7f411da6">https://m.edsoo.ru/7f411da6</a>
6	Синтаксис	16	Библиотека ЦОК <a href="https://m.edsoo.ru/7f411da6">https://m.edsoo.ru/7f411da6</a>
7	Орфография и пунктуация	50	Библиотека ЦОК <a href="https://m.edsoo.ru/7f411da6">https://m.edsoo.ru/7f411da6</a>
8	Развитие речи	30	Библиотека ЦОК <a href="https://m.edsoo.ru/7f411da6">https://m.edsoo.ru/7f411da6</a>
Резервное время		18	
ОБЩЕЕ КОЛИЧЕСТВО ЧАСОВ ПО ПРОГРАММЕ		170	

### Количество контрольных работ по предметам

#### 1. Контрольное списывание

Класс	Кол-во за год
1	2
2	3
3	3
4	2

2. Диктант (может быть с грамматическим заданием).

3.

Класс	Кол-во за год	Кол-во работ на контроль
1	-	-
2	6	3
3	9	3
4	8	3

### **3. Словарные диктанты**

Класс	Количество за год
2	3
3	10
4	10

### **4. Проверочные работы**

Класс	Количество за год
2	3
3	5
4	10

### **4. Тестирование**

- проводится для замера знаний и умений учащихся 3 - 4 классов;
- оно содержит обобщенный материал по ключевым грамматико-орфографическим темам и нацелено на выявление усвоения нового материала;
- включает в себя не более 3-4 вариантов ответа.

### **5. Творческая работа**

Класс	Количество за год
2	10
3	17
4	14

**2.1.2.Рабочая программа по учебному предмету «Литературное чтение».**  
**МИНИСТЕРСТВО ПРОСВЕЩЕНИЯ РОССИЙСКОЙ ФЕДЕРАЦИИ**

**Министерство образования, науки и молодёжной политики**

**Краснодарского края**

**Управление образования администрации МО Ленинградский район**

**МБОУ ООШ № 22**

**РАССМОТРЕНО**

на заседании  
методического  
объединения ШМО  
учителей начальных  
классов

\_\_\_\_\_Щербань Т. А.

Протокол №1  
от «30». 08. 2024 г.

**СОГЛАСОВАНО**

на заседании  
педагогического совета  
МБОУ НОШ №40

\_\_\_\_\_Ужегова А. В.

Протокол №1  
от «30». 08. 2024 г.

**УТВЕРЖДЕНО**

Директор  
МБОУ НОШ №40

\_\_\_\_\_Бауэр Е. В.

Приказ № \_\_\_\_\_  
от «31».08 2024 г.

**РАБОЧАЯ ПРОГРАММА**

(ID 2392771)

**учебного предмета «Литературное чтение»**

для обучающихся 1-4 классов

**станция Ленинградская 2024г.**

## **ПОЯСНИТЕЛЬНАЯ ЗАПИСКА**

Рабочая программа по учебному предмету «Литературное чтение» (предметная область «Русский язык и литературное чтение») соответствует Федеральной рабочей программе по учебному предмету «Литературное чтение» и включает пояснительную записку, содержание обучения, планируемые результаты освоения программы по литературному чтению. Пояснительная записка отражает общие цели и задачи изучения литературного чтения, место в структуре учебного плана, а также подходы к отбору содержания и планируемым результатам.

Содержание обучения представлено тематическими блоками, которые предлагаются для обязательного изучения в каждом классе на уровне начального общего образования. Содержание обучения в каждом классе завершается перечнем универсальных учебных действий (познавательных, коммуникативных, регулятивных), которые возможно формировать средствами литературного чтения с учётом возрастных особенностей обучающихся.

Планируемые результаты освоения программы по литературному чтению включают личностные, метапредметные результаты за период обучения, а также предметные достижения обучающегося за каждый год обучения на уровне начального общего образования.

### **ОБЩАЯ ХАРАКТЕРИСТИКА УЧЕБНОГО ПРЕДМЕТА «ЛИТЕРАТУРНОЕ ЧТЕНИЕ»**

Программа по литературному чтению на уровне начального общего образования составлена на основе требований к результатам освоения программы начального общего образования ФГОС НОО, а также ориентирована на целевые приоритеты духовно-нравственного развития, воспитания и социализации обучающихся, сформулированные в федеральной рабочей программе воспитания.

Литературное чтение – один из ведущих учебных предметов уровня начального общего образования, который обеспечивает, наряду с достижением предметных результатов, становление базового умения, необходимого для успешного изучения других предметов и дальнейшего обучения, читательской грамотности и закладывает основы интеллектуального, речевого, эмоционального, духовно-нравственного развития обучающихся.

Литературное чтение призвано ввести обучающегося в мир художественной литературы, обеспечить формирование навыков смыслового чтения, способов и приёмов работы с различными видами текстов и книгой, знакомство с детской литературой и с учётом этого направлен на общее и литературное развитие обучающегося, реализацию творческих способностей обучающегося, а также на обеспечение преемственности в изучении систематического курса литературы.

### **ЦЕЛИ ИЗУЧЕНИЯ УЧЕБНОГО ПРЕДМЕТА «ЛИТЕРАТУРНОЕ ЧТЕНИЕ»**

Приоритетная цель обучения литературному чтению – становление грамотного читателя, мотивированного к использованию читательской деятельности как средства самообразования и саморазвития, осознающего роль чтения в успешности обучения и

повседневной жизни, эмоционально откликающегося на прослушанное или прочитанное произведение.

Приобретённые обучающимися знания, полученный опыт решения учебных задач, а также сформированность предметных и универсальных действий в процессе изучения литературного чтения станут фундаментом обучения на уровне основного общего образования, а также будут востребованы в жизни.

Достижение цели изучения литературного чтения определяется решением следующих задач:

- формирование у обучающихся положительной мотивации к систематическому чтению и слушанию художественной литературы и произведений устного народного творчества;
- достижение необходимого для продолжения образования уровня общего речевого развития;
- осознание значимости художественной литературы и произведений устного народного творчества для всестороннего развития личности человека;
- первоначальное представление о многообразии жанров художественных произведений и произведений устного народного творчества;
- овладение элементарными умениями анализа и интерпретации текста, осознанного использования при анализе текста изученных литературных понятий в соответствии с представленными предметными результатами по классам;
- овладение техникой смыслового чтения вслух, «про себя» (молча) и текстовой деятельностью, обеспечивающей понимание и использование информации
- для решения учебных задач.

Программа по литературному чтению представляет вариант распределения предметного содержания по годам обучения с характеристикой планируемых результатов. Содержание программы по литературному чтению раскрывает следующие направления литературного образования обучающегося: речевая и читательская деятельности, круг чтения, творческая деятельность.

В основу отбора произведений для литературного чтения положены общедидактические принципы обучения: соответствие возрастным возможностям и особенностям восприятия обучающимися фольклорных произведений и литературных текстов; представленность в произведениях нравственно-эстетических ценностей, культурных традиций народов России, отдельных произведений выдающихся представителей мировой детской литературы.

Важным принципом отбора содержания программы по литературному чтению является представленность разных жанров, видов и стилей произведений, обеспечивающих формирование функциональной литературной грамотности обучающегося, а также возможность достижения метапредметных результатов, способности обучающегося воспринимать различные учебные тексты при изучении других предметов учебного плана начального общего образования.

Планируемые результаты изучения литературного чтения включают личностные, метапредметные результаты за период обучения, а также предметные достижения обучающегося за каждый год обучения на уровне начального общего образования.

**Взаимосвязь с программой воспитания.**

Изучение предмета «Литературное чтение» позволяет заложить основу для развития: и воспитания у учащихся на уровне начального общего образования следующих целевых ориентиров:

- **гражданское воспитание** — формирование российской гражданской идентичности, принадлежности к общности граждан Российской Федерации, к народу России как источнику власти в Российском государстве и субъекту тысячелетней российской государственности, уважения к правам, свободам и обязанностям гражданина России, правовой и политической культуры;
- **патриотическое воспитание** — воспитание любви к родному краю, Родине, своему народу, уважения к другим народам России; историческое просвещение, формирование российского национального исторического сознания, российской культурной идентичности;
- **духовно-нравственное воспитание** — воспитание на основе духовно-нравственной культуры народов России, традиционных религий народов России, формирование традиционных российских семейных ценностей; воспитание честности, доброты, милосердия, справедливости, дружелюбия и взаимопомощи, уважения к старшим, к памяти предков;
- **эстетическое воспитание** — формирование эстетической культуры на основе российских традиционных духовных ценностей, приобщение к лучшим образцам отечественного и мирового искусства;
- **физическое воспитание, формирование культуры здорового образа жизни и эмоционального благополучия** — развитие физических способностей с учётом возможностей и состояния здоровья, навыков безопасного поведения в природной и социальной среде, чрезвычайных ситуациях;
- **трудовое воспитание** — воспитание уважения к труду, трудящимся, результатам труда (своего и других людей), ориентация на трудовую деятельность, получение профессии, личностное самовыражение в продуктивном, нравственно достойном труде в российском обществе, достижение выдающихся результатов в профессиональной деятельности;
- **экологическое воспитание** — формирование экологической культуры, ответственного, бережного отношения к природе, окружающей среде на основе российских традиционных духовных ценностей, навыков охраны, защиты, восстановления природы, окружающей среды;
- **ценности научного познания** — воспитание стремления к познанию себя и других людей, природы и общества, к получению знаний, качественного образования с учётом личностных интересов и общественных потребностей.

## **МЕСТО УЧЕБНОГО ПРЕДМЕТА «ЛИТЕРАТУРНОЕ ЧТЕНИЕ» В УЧЕБНОМ ПЛАНЕ**

Предмет «Литературное чтение» преемственен по отношению к предмету «Литература», который изучается в основной школе.

На литературное чтение в 1 классе отводится 132 часа (из них не менее 80 часов составляет вводный интегрированный учебный курс «Обучение грамоте»), во 2-4 классах по 136 часов (4 часа в неделю в каждом классе).

## СОДЕРЖАНИЕ УЧЕБНОГО ПРЕДМЕТА

### 1 КЛАСС

#### Обучение грамоте[1]

##### Развитие речи

Составление небольших рассказов на основе собственных игр, занятий. Участие в диалоге. Понимание текста при его прослушивании и при самостоятельном чтении вслух.

##### Фонетика

Звуки речи. Единство звукового состава слова и его значения. Установление последовательности звуков в слове и определение количества звуков.

##### Чтение

Слоговое чтение (ориентация на букву, обозначающую гласный звук). Плавное слоговое чтение и чтение целыми словами со скоростью, соответствующей индивидуальному темпу. Осознанное чтение слов, словосочетаний, предложений. Чтение с интонациями и паузами в соответствии со знаками препинания. Выразительное чтение на материале небольших прозаических текстов и стихотворений.

Орфоэпическое чтение (при переходе к чтению целыми словами). Орфографическое чтение (проговаривание) как средство самоконтроля при письме под диктовку и при списывании.

#### СИСТЕМАТИЧЕСКИЙ КУРС

*Сказка фольклорная (народная) и литературная (авторская).* Восприятие текста произведений художественной литературы и устного народного творчества (не менее четырёх произведений). Фольклорная и литературная (авторская) сказка: сходство и различия. Реальность и волшебство в сказке. Событийная сторона сказок: последовательность событий в фольклорной (народной) и литературной (авторской) сказке. Отражение сюжета в иллюстрациях. Герои сказочных произведений. Нравственные ценности и идеи, традиции, быт, культура в русских народных и литературных (авторских) сказках, поступки, отражающие нравственные качества (отношение к природе, людям, предметам).

Произведения для чтения: народные сказки о животных «Лисица и тетерев», «Лиса и рак», литературные (авторские) сказки К.Д. Ушинский «Петух и собака», сказки В.Г.Сутеева «Кораблик», «Под грибом» и другие (по выбору).

*Произведения о детях и для детей.* Понятие «тема произведения» (общее представление): чему посвящено, о чём рассказывает. Главная мысль произведения: его основная идея (чему учит? какие качества воспитывает?). Произведения одной темы, но разных жанров: рассказ, стихотворение, сказка (общее представление на примере не менее шести произведений К. Д. Ушинского, Л. Н. Толстого, Е. А. Пермяка, В. А. Осеевой, А. Л. Барто, Ю. И. Ермолаева). Характеристика героя произведения, общая оценка поступков. Понимание заголовка произведения, его соотношения с содержанием произведения и его идеей. Осознание нравственно-этических понятий: друг, дружба, забота, труд, взаимопомощь.

Произведения для чтения: К.Д. Ушинский «Худо тому, кто добра не делает никому», Л.Н. Толстой «Косточка», Е.А. Пермяк «Торопливый ножик»,

В.А. Осеева «Три товарища», А.Л. Барто «Я – лишний», Ю.И. Ермолаев «Лучший друг» и другие (по выбору).



*Произведения о родной природе.* Восприятие и самостоятельное чтение поэтических произведений о природе (на примере трёх-четырёх доступных произведений А. К. Толстого, А. Н. Плещеева, Е. Ф. Трутневой, С. Я. Маршака и др.). Тема поэтических произведений: звуки и краски природы, времена года, человек и природа; Родина, природа родного края. Особенности стихотворной речи, сравнение с прозаической: рифма, ритм (практическое ознакомление). Настроение, которое рождает поэтическое произведение. Отражение нравственной идеи в произведении: любовь к Родине, природе родного края. Иллюстрация к произведению как отражение эмоционального отклика на произведение. Выразительное чтение поэзии. Роль интонации при выразительном чтении. Интонационный рисунок выразительного чтения: ритм, темп, сила голоса.

*Устное народное творчество – малые фольклорные жанры* (не менее шести произведений). Многообразие малых жанров устного народного творчества: потешка, загадка, пословица, их назначение (веселить, потешать, играть, поучать). Особенности разных малых фольклорных жанров. Потешка – игровой народный фольклор. Загадки – средство воспитания живости ума, сообразительности. Пословицы – проявление народной мудрости, средство воспитания понимания жизненных правил.

Произведения для чтения: потешки, загадки, пословицы.

*Произведения о братьях наших меньших* (трёх-четырёх авторов по выбору) – герои произведений. Цель и назначение произведений о взаимоотношениях человека и животных – воспитание добрых чувств и бережного отношения к животным. Виды текстов: художественный и научно-познавательный, их сравнение. Характеристика героя: описание его внешности. Осознание нравственно-этических понятий: любовь и забота о животных.

Произведения для чтения: В.В. Бианки «Лис и Мышонок», Е.И. Чарушин «Про Томку», М.М. Пришвин «Ёж», Н.И. Сладков «Лисица и Ёж» и другие.

*Произведения о маме.* Восприятие и самостоятельное чтение произведений о маме (не менее одного автора по выбору, на примере доступных произведений Е. А. Благиной, А. Л. Барто, А. В. Митяева и др.). Осознание нравственно-этических понятий: чувство любви как привязанность одного человека к другому (матери к ребёнку, детей к матери, близким), проявление любви и заботы о родных людях.

Произведения для чтения: Е.А. Благина «Посидим в тишине», А.Л. Барто «Мама», А.В. Митяев «За что я люблю маму» и другие (по выбору).

*Фольклорные и авторские произведения о чудесах и фантазии* (не менее трёх произведений). Способность автора произведения замечать чудесное в каждом жизненном проявлении, необычное в обычных явлениях окружающего мира. Сочетание в произведении реалистических событий с необычными, сказочными, фантастическими.

Произведения для чтения: Р.С. Сеф «Чудо», В.В. Лукин «Я видел чудо», Б.В. Заходер «Моя Вообразия», Ю.П. Мориц «Сто фантазий» и другие (по выбору).

*Библиографическая культура* (работа с детской книгой). Представление о том, что книга – источник необходимых знаний. Обложка, оглавление, иллюстрации – элементы ориентировки в книге. Умение использовать тематический каталог при выборе книг в библиотеке.

Изучение литературного чтения в 1 классе способствует освоению на пропедевтическом уровне ряда универсальных учебных действий: познавательных универсальных учебных действий, коммуникативных универсальных учебных действий, регулятивных универсальных учебных действий, совместной деятельности.

*Базовые логические действия* как часть познавательных универсальных учебных действий способствуют формированию умений:

- читать вслух целыми словами без пропусков и перестановок букв и слогов доступные по восприятию и небольшие по объёму прозаические и стихотворные произведения;
- понимать фактическое содержание прочитанного или прослушанного текста;
- ориентироваться в терминах и понятиях: фольклор, малые фольклорные жанры, тема, идея, заголовок, содержание произведения, сказка (фольклорная и литературная), автор, герой, рассказ, стихотворение (в пределах изученного);
- различать и группировать произведения по жанрам (загадки, пословицы, сказки (фольклорная и литературная), стихотворение, рассказ);
- анализировать текст: определять тему, устанавливать последовательность событий в произведении, характеризовать героя, давать положительную или отрицательную оценку его поступкам, задавать вопросы по фактическому содержанию;
- сравнивать произведения по теме, настроению, которое оно вызывает.

*Работа с информацией* как часть познавательных универсальных учебных действий способствует формированию умений:

- понимать, что текст произведения может быть представлен в иллюстрациях, различных видах зрительного искусства (фильм, спектакль и другие);
- соотносить иллюстрацию с текстом произведения, читать отрывки из текста, которые соответствуют иллюстрации.

*Коммуникативные универсальные учебные действия* способствуют формированию умений:

- читать наизусть стихотворения, соблюдать орфоэпические и пунктуационные нормы;
- участвовать в беседе по обсуждению прослушанного или прочитанного текста: слушать собеседника, отвечать на вопросы, высказывать своё отношение к обсуждаемой проблеме;
- пересказывать (устно) содержание произведения с опорой на вопросы, рисунки, предложенный план;
- объяснять своими словами значение изученных понятий;
- описывать своё настроение после слушания (чтения) стихотворений, сказок, рассказов.

*Регулятивные универсальные учебные действия* способствуют формированию умений:

- понимать и удерживать поставленную учебную задачу, в случае необходимости обращаться за помощью к учителю;
- проявлять желание самостоятельно читать, совершенствовать свой навык чтения;
- с помощью учителя оценивать свои успехи (трудности) в освоении читательской деятельности.

*Совместная деятельность* способствует формированию умений:

- проявлять желание работать в парах, небольших группах;
- проявлять культуру взаимодействия, терпение, умение договариваться, ответственно выполнять свою часть работы.

## 2 КЛАСС

*О нашей Родине.* Круг чтения: произведения о Родине (на примере не менее трёх стихотворений И. С. Никитина, Ф. П. Савинова, А. А. Прокофьева и др.). Патриотическое звучание произведений о родном крае и природе. Отражение в произведениях нравственно-этических понятий: любовь к Родине, родному краю, Отечеству. Анализ заголовка, соотнесение его с главной мыслью и идеей произведения. Иллюстрация к произведению как отражение эмоционального отклика на произведение. Отражение темы. Родины в изобразительном искусстве (пейзажи И. И. Левитана, И. И. Шишкина, В. Д. Поленова и др.).

Произведения для чтения: И.С. Никитин «Русь», Ф.П. Савинов «Родина», А.А. Прокофьев «Родина» и другие (по выбору).

*Фольклор (устное народное творчество).* Произведения малых жанров фольклора (потешки, считалки, пословицы, скороговорки, небылицы, загадки по выбору). Шуточные фольклорные произведения – скороговорки, небылицы. Особенности скороговорок, их роль в речи. Игра со словом, «перевёртыш событий» как основа построения небылиц. Ритм и счёт – основные средства выразительности и построения считалки. Народные песни, их особенности. Загадка как жанр фольклора, тематические группы загадок. Сказка – выражение народной мудрости, нравственная идея фольклорных сказок. Особенности сказок разного вида (о животных, бытовые, волшебные). Особенности сказок о животных: сказки народов России. Бытовая сказка: герои, место действия, особенности построения и языка. Диалог в сказке. Понятие о волшебной сказке (общее представление): наличие присказки, постоянные эпитеты, волшебные герои. Фольклорные произведения народов России: отражение в сказках народного быта и культуры.

Произведения для чтения: потешки, считалки, пословицы, скороговорки, загадки, народные песни, русская народная сказка «Каша из топора», русская народная сказка «У страха глаза велики», русская народная сказка «Зимовье зверей», русская народная сказка «Снегурочка», сказки народов России (1-2 произведения) и другие.

*Звуки и краски родной природы в разные времена года.* Тема природы в разные времена года (осень, зима, весна, лето) в произведениях литературы (по выбору, не менее пяти авторов). Эстетическое восприятие явлений природы (звук, краски времён года). Средства выразительности при описании природы: сравнение и эпитет. Настроение, которое создаёт пейзажная лирика. Иллюстрация как отражение эмоционального отклика на произведение. Отражение темы «Времена года» в картинах художников (на примере пейзажей И. И. Левитана, В. Д. Поленова, А. И. Куинджи, И. И. Шишкина и др.) и музыкальных произведениях (например, произведения П. И. Чайковского, А. Вивальди и др.).

Произведения для чтения: А.С. Пушкин «Уж небо осенью дышало...», «Вот север, тучи нагоняя...», А.А. Плещеев «Осень», А.К. Толстой «Осень. Обсыпается наш сад...», М.М. Пришвин «Осеннее утро», Г.А. Скребицкий «Четыре художника», Ф.И. Тютчев «Чародейкою зимою», «Зима недаром злится», И.С. Соколов-Микитов «Зима в лесу», С.А. Есенин «Поёт зима – аукает...», И.З. Суриков «Лето» и другие.

*О детях и дружбе.* Круг чтения: тема дружбы в художественном произведении (расширение круга чтения: не менее четырёх произведений Н.Н. Носова, В.А. Осеевой, В.Ю. Драгунского, В.В. Лунина и др.). Отражение в произведениях нравственно-этических понятий: дружба, терпение, уважение, помощь друг другу. Главная мысль

произведения. Герой произведения (введение понятия «главный герой»), его характеристика (портрет), оценка поступков.

Произведения для чтения: Л.Н. Толстой «Филиппок», Е.А. Пермяк «Две пословицы», Ю.И. Ермолаев «Два пирожных», В.А. Осеева «Синие листья», Н.Н. Носов «На горке», «Заплата», А.Л. Барто «Катя», В.В. Лунин «Я и Вовка», В.Ю. Драгунский «Тайное становится явным» и другие (по выбору).

*Мир сказок.* Фольклорная (народная) и литературная (авторская) сказка: «бродячие» сюжеты (произведения по выбору, не менее четырёх). Фольклорная основа авторских сказок: сравнение сюжетов, героев, особенностей языка. Составление плана произведения: части текста, их главные темы. Иллюстрации, их значение в раскрытии содержания произведения.

Произведения для чтения: народная сказка «Золотая рыбка», А.С. Пушкин «Сказка о рыбаке и рыбке», народная сказка «Морозко», В.Ф. Одоевский «Мороз Иванович», В.И. Даль «Девочка Снегурочка» и другие.

*О братьях наших меньших.* Жанровое многообразие произведений о животных (песни, загадки, сказки, басни, рассказы, стихотворения; произведения по выбору, не менее пяти авторов). Дружба людей и животных – тема литературы (произведения Е. И. Чарушина, В. В. Бианки, С. В. Михалкова, Б. С. Житкова, М. М. Пришвина и др.). Отражение образов животных в фольклоре (русские народные песни, загадки, сказки). Герои стихотворных и прозаических произведений о животных. Описание животных в художественном и научно-познавательном тексте. Нравственно-этические понятия: отношение человека к животным (любовь и забота). Особенности басни как жанра литературы, прозаические и стихотворные басни (на примере произведений И. А. Крылова, Л. Н. Толстого). Мораль басни как нравственный урок (поучение). Знакомство с художниками-иллюстраторами, анималистами (без использования термина): Е. И. Чарушин, В. В. Бианки.

Произведения для чтения: И.А. Крылов «Лебедь, Щука и Рак», Л.Н. Толстой «Лев и мышь», М.М. Пришвин «Ребята и утята», Б.С. Житков «Храбрый утёнок», В.Д. Берестов «Кошкин щенок», В.В. Бианки «Музыкант», Е.И. Чарушин «Страшный рассказ», С.В. Михалков «Мой щенок» и другие (по выбору).

*О наших близких, о семье.* Тема семьи, детства, взаимоотношений взрослых и детей в творчестве писателей и фольклорных произведениях (по выбору). Отражение нравственных семейных ценностей в произведениях о семье: любовь и сопереживание, уважение и внимание к старшему поколению, радость общения и защищённость в семье. Тема художественных произведений: Международный женский день, День Победы.

Произведения для чтения: Л.Н. Толстой «Отец и сыновья», А.А. Плещеев «Песня матери», В.А. Осеева «Сыновья», С.В. Михалков «Быль для детей», С.А. Баруздин «Салют» и другое (по выбору).

*Зарубежная литература.* Круг чтения: литературная (авторская) сказка (не менее двух произведений): зарубежные писатели-сказочники (Ш. Перро, Х.-К. Андерсен и др.). Характеристика авторской сказки: герои, особенности построения и языка. Сходство тем и сюжетов сказок разных народов. Составление плана художественного произведения: части текста, их главные темы. Иллюстрации, их значение в раскрытии содержания произведения.

Произведения для чтения: Ш. Перро «Кот в сапогах», Х.-К. Андерсен «Пятеро из одного стручка» и другие (по выбору).

*Библиографическая культура (работа с детской книгой и справочной литературой).* Книга как источник необходимых знаний. Элементы книги: содержание или оглавление, аннотация, иллюстрация. Выбор книг на основе рекомендательного списка, тематические картотеки библиотеки. Книга учебная, художественная, справочная.

Изучение литературного чтения во 2 классе способствует освоению на пропедевтическом уровне ряда универсальных учебных действий: познавательных универсальных учебных действий, коммуникативных универсальных учебных действий, регулятивных универсальных учебных действий, совместной деятельности.

*Базовые логические и исследовательские действия* как часть познавательных универсальных учебных действий способствуют формированию умений:

- читать вслух целыми словами без пропусков и перестановок букв и слогов доступные по восприятию и небольшие по объёму прозаические и стихотворные произведения (без отметочного оценивания);
- сравнивать и группировать различные произведения по теме (о Родине, о родной природе, о детях, о животных, о семье, о чудесах и превращениях), по жанрам (произведения устного народного творчества, сказка (фольклорная и литературная), рассказ, басня, стихотворение);
- характеризовать (кратко) особенности жанров (произведения устного народного творчества, литературная сказка, рассказ, басня, стихотворение);
- анализировать текст сказки, рассказа, басни: определять тему, главную мысль произведения, находить в тексте слова, подтверждающие характеристику героя, оценивать его поступки, сравнивать героев по предложенному алгоритму, устанавливать последовательность событий (действий) в сказке и рассказе;
- анализировать текст стихотворения: называть особенности жанра (ритм, рифма), находить в тексте сравнения, эпитеты, слова в переносном значении, объяснять значение незнакомого слова с опорой на контекст и по словарю.

*Работа с информацией* как часть познавательных универсальных учебных действий способствует формированию умений:

- соотносить иллюстрации с текстом произведения;
- ориентироваться в содержании книги, каталоге, выбирать книгу по автору, каталогу на основе рекомендованного списка;
- по информации, представленной в оглавлении, в иллюстрациях предполагать тему и содержание книги;
- пользоваться словарями для уточнения значения незнакомого слова.

*Коммуникативные универсальные учебные действия* способствуют формированию умений:

- участвовать в диалоге: отвечать на вопросы, кратко объяснять свои ответы, дополнять ответы других участников, составлять свои вопросы и высказывания на заданную тему;
- пересказывать подробно и выборочно прочитанное произведение;
- обсуждать (в парах, группах) содержание текста, формулировать (устно) простые выводы на основе прочитанного (прослушанного) произведения;
- описывать (устно) картины природы;
- сочинять по аналогии с прочитанным загадки, рассказы, небольшие сказки;

- участвовать в инсценировках и драматизации отрывков из художественных произведений.

*Регулятивные универсальные учебные действия* способствуют формированию умений:

- оценивать своё эмоциональное состояние, возникшее при прочтении (слушании) произведения;
- удерживать в памяти последовательность событий прослушанного (прочитанного) текста;
- контролировать выполнение поставленной учебной задачи при чтении (слушании) произведения;
- проверять (по образцу) выполнение поставленной учебной задачи.

*Совместная деятельность* способствует формированию умений:

- выбирать себе партнёров по совместной деятельности;
- распределять работу, договариваться, приходить к общему решению, отвечать за общий результат работы.

### 3 КЛАСС

*О Родине и её истории.* Любовь к Родине и её история – важные темы произведений литературы (произведения одного-двух авторов по выбору). Чувство любви к Родине, сопричастность к прошлому и настоящему своей страны и родного края – главные идеи, нравственные ценности, выраженные в произведениях о Родине. Образ Родины в стихотворных и прозаических произведениях писателей и поэтов XIX и XX веков. Осознание нравственно-этических понятий: любовь к родной стороне, малой родине, гордость за красоту и величие своей Отчизны. Роль и особенности заголовка произведения. Репродукции картин как иллюстрации к произведениям о Родине. Использование средств выразительности при чтении вслух: интонация, темп, ритм, логические ударения.

Произведения для чтения: К.Д. Ушинский «Наше отечество», М.М. Пришвин «Моя Родина», С.А. Васильев «Россия», Н.П. Кончаловская «Наша древняя столица» (отрывки) и другое (по выбору).

*Фольклор (устное народное творчество).* Круг чтения: малые жанры фольклора (пословицы, потешки, считалки, небылицы, скороговорки, загадки, по выбору). Знакомство с видами загадок. Пословицы народов России (значение, характеристика, нравственная основа). Книги и словари, созданные В. И. Далем. Активный словарь устной речи: использование образных слов, пословиц и поговорок, крылатых выражений. Нравственные ценности в фольклорных произведениях народов России.

*Фольклорная сказка как отражение общечеловеческих ценностей и нравственных правил.* Виды сказок (о животных, бытовые, волшебные). Художественные особенности сказок: построение (композиция), язык (лексика). Характеристика героя, волшебные помощники, иллюстрация как отражение сюжета волшебной сказки (картины В. М. Васнецова, И. Я. Билибина и др.). Отражение в сказках народного быта и культуры. Составление плана сказки.

*Круг чтения: народная песня.* Чувства, которые рождают песни, темы песен. Описание картин природы как способ рассказать в песне о родной земле. Былина как народный песенный сказ о важном историческом событии. Фольклорные особенности

жанра былин: язык (напевность исполнения, выразительность), характеристика главного героя (где жил, чем занимался, какими качествами обладал). Характеристика былин как героического песенного сказа, их особенности (тема, язык). Язык былин, устаревшие слова, их место в былине и представление в современной лексике. Репродукции картин как иллюстрации к эпизодам фольклорного произведения.

Произведения для чтения: малые жанры фольклора, русская народная сказка «Иван-царевич и серый волк», былина об Илье Муромце и другие (по выбору).

*Творчество А. С. Пушкина.* А. С. Пушкин – великий русский поэт. Лирические произведения А. С. Пушкина: средства художественной выразительности (сравнение, эпитет); рифма, ритм. Литературные сказки А. С. Пушкина в стихах («Сказка о царе Салтане, о сыне его славном и могучем богатыре князе Гвидоне Салтановиче и о прекрасной царевне Лебеди» и другие по выбору). Нравственный смысл произведения, структура сказочного текста, особенности сюжета, приём повтора как основа изменения сюжета. Связь пушкинских сказок с фольклорными. Положительные и отрицательные герои, волшебные помощники, язык авторской сказки. И. Я. Билибин – иллюстратор сказок А. С. Пушкина.

Произведения для чтения: А.С. Пушкин «Сказка о царе Салтане, о сыне его славном и могучем богатыре князе Гвидоне Салтановиче и о прекрасной царевне Лебеди», «В тот год осенняя погода...», «Опрятней модного паркета...» и другие (по выбору).

*Творчество И. А. Крылова.* Басня – произведение-поучение, которое помогает увидеть свои и чужие недостатки. Иносказание в баснях И. А. Крылов – великий русский баснописец. Басни И. А. Крылова (не менее двух): назначение, темы и герои, особенности языка. Явная и скрытая мораль басен. Использование крылатых выражений в речи.

Произведения для чтения: И.А. Крылов «Ворона и Лисица», «Лисица и виноград», «Мартышка и очки» и другие (по выбору).

*Картины природы в произведениях поэтов и писателей XIX–XX веков.* Лирические произведения как способ передачи чувств людей, автора. Картины природы в произведениях поэтов и писателей (не менее пяти авторов по выбору): Ф. И. Тютчева, А. А. Фета, А. Н. Майкова, Н. А. Некрасова, А. А. Блока, И. А. Бунина, С. А. Есенина, А. П. Чехова, К. Г. Паустовского и др. Чувства, вызываемые лирическими произведениями. Средства выразительности в произведениях лирики: эпитеты, синонимы, антонимы, сравнения. Звукопись, её выразительное значение Олицетворение как одно из средств выразительности лирического произведения. Живописные полотна как иллюстрация к лирическому произведению: пейзаж. Сравнение средств создания пейзажа в тексте-описании (эпитеты, сравнения, олицетворения), в изобразительном искусстве (цвет, композиция), в произведениях музыкального искусства (тон, темп, мелодия).

Произведения для чтения: Ф.И. Тютчев «Есть в осени первоначальной...», А.А. Фет «Кот поёт, глаза прищуря», «Мама! Глянь-ка из окошка...», А.Н. Майков «Осень», С.А. Есенин «Берёза», Н.А. Некрасов «Железная дорога» (отрывок), А.А. Блок «Ворона», И.А. Бунин «Первый снег» и другие (по выбору).

*Творчество Л. Н. Толстого.* Жанровое многообразие произведений Л. Н. Толстого: сказки, рассказы, басни, были (не менее трёх произведений). Рассказ как повествование: связь содержания с реальным событием. Структурные части произведения (композиция): начало, завязка действия, кульминация, развязка. Эпизод как часть рассказа. Различные виды планов. Сюжет рассказа: основные события, главные герои, действующие лица,

различение рассказчика и автора произведения. Художественные особенности текста-описания, текста-рассуждения.

Произведения для чтения: Л.Н. Толстой «Лебеди», «Зайцы», «Прыжок», «Акула» и другие.

*Литературная сказка.* Литературная сказка русских писателей (не менее двух). Круг чтения: произведения В. М. Гаршина, М. Горького, И. С. Соколова-Микитова и др. Особенности авторских сказок (сюжет, язык, герои). Составление аннотации.

Произведения для чтения: В.М. Гаршин «Лягушка-путешественница», И.С. Соколов-Микитов «Листопадничек», М. Горький «Случай с Евсейкой» и другие (по выбору).

*Произведения о взаимоотношениях человека и животных.* Человек и его отношения с животными: верность, преданность, забота и любовь. Круг чтения: произведения Д. Н. Мамина-Сибиряка, К. Г. Паустовского, М. М. Пришвина, Б. С. Житкова. Особенности рассказа: тема, герои, реальность событий, композиция, объекты описания (портрет героя, описание интерьера).

Произведения для чтения: Б.С. Житков «Про обезьянку», К.Г. Паустовский «Барсучий нос», «Кот-ворюга», Д.Н. Мамин-Сибиряк «Приёмыш» и другое (по выбору).

*Произведения о детях.* Дети – герои произведений: раскрытие тем «Разные детские судьбы», «Дети на войне». Отличие автора от героя и рассказчика. Герой художественного произведения: время и место проживания, особенности внешнего вида и характера. Историческая обстановка как фон создания произведения: судьбы крестьянских детей, дети на войне (произведения по выбору двух-трёх авторов). Основные события сюжета, отношение к ним героев произведения. Оценка нравственных качеств, проявляющихся в военное время.

Произведения для чтения: Л. Пантелеев «На ялике», А. Гайдар «Тимур и его команда» (отрывки), Л. Кассиль и другие (по выбору).

*Юмористические произведения.* Комичность как основа сюжета. Герой юмористического произведения. Средства выразительности текста юмористического содержания: преувеличение. Авторы юмористических рассказов (не менее двух произведений): Н. Н. Носов, В.Ю. Драгунский, М. М. Зощенко и др.

Произведения для чтения: В.Ю. Драгунский «Денискины рассказы» (1-2 произведения), Н.Н. Носов «Весёлая семейка» (1-2 рассказа из цикла) и другие (по выбору).

*Зарубежная литература.* Круг чтения (произведения двух-трёх авторов по выбору): литературные сказки Ш. Перро, Х.-К. Андерсена, Р. Киплинга. Особенности авторских сказок (сюжет, язык, герои). Рассказы о животных зарубежных писателей. Известные переводчики зарубежной литературы: С. Я. Маршак, К. И. Чуковский, Б. В. Заходер.

Произведения для чтения: Х.-К. Андерсен «Гадкий утёнок», Ш. Перро «Подарок феи» и другие (по выбору).

*Библиографическая культура (работа с детской книгой и справочной литературой).* Ценность чтения художественной литературы и фольклора, осознание важности читательской деятельности. Использование с учётом учебных задач аппарата издания (обложка, оглавление, аннотация, предисловие, иллюстрации). Правила юного читателя. Книга как особый вид искусства. Общее представление о первых книгах на Руси, знакомство с рукописными книгами.



Изучение литературного чтения в 3 классе способствует освоению ряда универсальных учебных действий: познавательных универсальных учебных действий, коммуникативных универсальных учебных действий, регулятивных универсальных учебных действий, совместной деятельности.

*Базовые логические и исследовательские действия* как часть познавательных универсальных учебных действий способствуют формированию умений:

- читать доступные по восприятию и небольшие по объёму прозаические и стихотворные произведения (без отметочного оценивания);
- различать сказочные и реалистические, лирические и эпические, народные и авторские произведения;
- анализировать текст: обосновывать принадлежность к жанру, определять тему и главную мысль, делить текст на части, озаглавливать их, находить в тексте заданный эпизод, определять композицию произведения, характеризовать героя;
- конструировать план текста, дополнять и восстанавливать нарушенную последовательность;
- сравнивать произведения, относящиеся к одной теме, но разным жанрам; произведения одного жанра, но разной тематики;
- исследовать текст: находить описания в произведениях разных жанров (портрет, пейзаж, интерьер).

*Работа с информацией* как часть познавательных универсальных учебных действий способствуют формированию умений:

- сравнивать информацию словесную (текст), графическую или изобразительную (иллюстрация), звуковую (музыкальное произведение);
- подбирать иллюстрации к тексту, соотносить произведения литературы и изобразительного искусства по тематике, настроению, средствам выразительности;
- выбирать книгу в библиотеке в соответствии с учебной задачей; составлять аннотацию.

*Коммуникативные универсальные учебные действия* способствуют формированию умений:

- читать текст с разными интонациями, передавая своё отношение к событиям, героям произведения;
- формулировать вопросы по основным событиям текста;
- пересказывать текст (подробно, выборочно, с изменением лица);
- выразительно исполнять стихотворное произведение, создавая соответствующее настроение;
- сочинять простые истории (сказки, рассказы) по аналогии.

*Регулятивные универсальные учебные действия* способствуют формированию умений:

- принимать цель чтения, удерживать её в памяти, использовать в зависимости от учебной задачи вид чтения, контролировать реализацию поставленной задачи чтения;
- оценивать качество своего восприятия текста на слух;
- выполнять действия контроля (самоконтроля) и оценки процесса и результата деятельности, при необходимости вносить коррективы в выполняемые действия.

*Совместная деятельность* способствует формированию умений:

- участвовать в совместной деятельности: выполнять роли лидера, подчинённого, соблюдать равноправие и дружелюбие;
- в коллективной театрализованной деятельности читать по ролям, инсценировать (драматизировать) несложные произведения фольклора и художественной литературы; выбирать роль, договариваться о манере её исполнения в соответствии с общим замыслом;
- осуществлять взаимопомощь, проявлять ответственность при выполнении своей части работы, оценивать свой вклад в общее дело.

#### 4 КЛАСС

*О Родине, героические страницы истории.* Наше Отечество, образ родной земли в стихотворных и прозаических произведениях писателей и поэтов XIX и XX веков (по выбору, не менее четырёх, например произведения С. Т. Романовского, А. Т. Твардовского, С. Д. Дрожжина, В. М. Пескова и др.). Представление о проявлении любви к родной земле в литературе разных народов (на примере писателей родного края, представителей разных народов России). Страницы истории России, великие люди и события: образы Александра Невского, Михаила Кутузова и других выдающихся защитников Отечества в литературе для детей. Отражение нравственной идеи: любовь к Родине. Героическое прошлое России, тема Великой Отечественной войны в произведениях литературы (на примере рассказов Л. А. Кассиля, С. П. Алексеева). Осознание понятия: поступок, подвиг.

*Круг чтения:* народная и авторская песня: понятие исторической песни, знакомство с песнями на тему Великой Отечественной войны (2-3 произведения по выбору).

Произведения для чтения: С.Д. Дрожжин «Родине», В.М. Песков «Родине», А.Т. Твардовский «О Родине большой и малой» (отрывок), С.Т. Романовский «Ледовое побоище», С.П. Алексеев (1-2 рассказа военно-исторической тематики) и другие (по выбору).

*Фольклор (устное народное творчество).* Фольклор как народная духовная культура (произведения по выбору). Многообразие видов фольклора: словесный, музыкальный, обрядовый (календарный). Культурное значение фольклора для появления художественной литературы. Малые жанры фольклора (назначение, сравнение, классификация). Собиратели фольклора (А. Н. Афанасьев, В. И. Даль). Виды сказок: о животных, бытовые, волшебные. Отражение в произведениях фольклора нравственных ценностей, быта и культуры народов мира. Сходство фольклорных произведений разных народов по тематике, художественным образам и форме («бродячие» сюжеты).

*Круг чтения:* былина как эпическая песня о героическом событии. Герой быliny – защитник страны. Образы русских богатырей: Ильи Муромца, Алёши Поповича, Добрыни Никитича, Никиты Кожемяки (где жил, чем занимался, какими качествами обладал). Средства художественной выразительности в быline: устойчивые выражения, повторы, гипербола. Устаревшие слова, их место в быline и представление в современной лексике. Народные былинно-сказочные темы в творчестве художника В. М. Васнецова.

Произведения для чтения: произведения малых жанров фольклора, народные сказки (2-3 сказки по выбору), сказки народов России (2-3 сказки по выбору), быliny из цикла об Илье Муромце, Алёше Поповиче, Добрыне Никитиче (1-2 по выбору).

*Творчество А. С. Пушкина.* Картины природы в лирических произведениях А. С. Пушкина. Средства художественной выразительности в стихотворном произведении (сравнение, эпитет, олицетворение). Литературные сказки А. С. Пушкина в стихах: «Сказка о мёртвой царевне и о семи богатырях». Фольклорная основа авторской сказки. Положительные и отрицательные герои, волшебные помощники, язык авторской сказки.

Произведения для чтения: А.С. Пушкин «Сказка о мёртвой царевне и о семи богатырях», «Няне», «Осень» (отрывки), «Зимняя дорога» и другие.

*Творчество И. А. Крылова.* Представление о басне как лиро-эпическом жанре. Круг чтения: басни на примере произведений И. А. Крылова, И. И. Хемницера, Л. Н. Толстого, С. В. Михалкова. Басни стихотворные и прозаические (не менее трёх). Развитие событий в басне, её герои (положительные, отрицательные). Аллегория в баснях. Сравнение басен: назначение, темы и герои, особенности языка.

Произведения для чтения: Крылов И.А. «Стрекоза и муравей», «Квартет», И.И. Хемницер «Стрекоза», Л.Н. Толстой «Стрекоза и муравьи» и другие.

*Творчество М. Ю. Лермонтова.* Круг чтения: лирические произведения М. Ю. Лермонтова (не менее трёх). Средства художественной выразительности (сравнение, эпитет, олицетворение); рифма, ритм. Метафора как «свёрнутое» сравнение. Строфа как элемент композиции стихотворения. Переносное значение слов в метафоре. Метафора в стихотворениях М. Ю. Лермонтова.

Произведения для чтения: М.Ю. Лермонтов «Утёс», «Парус», «Москва, Москва! ...Люблю тебя как сын...» и другие.

*Литературная сказка.* Тематика авторских стихотворных сказок (две-три по выбору). Герои литературных сказок (произведения П. П. Ершова, П. П. Бажова, С. Т. Аксакова, С. Я. Маршака и др.). Связь литературной сказки с фольклорной: народная речь – особенность авторской сказки. Иллюстрации в сказке: назначение, особенности.

Произведения для чтения: П.П. Бажов «Серебряное копытце», П.П. Ершов «Конёк-Горбунок», С.Т. Аксаков «Аленький цветочек» и другие.

*Картины природы в творчестве поэтов и писателей XIX– XX веков.* Лирика, лирические произведения как описание в стихотворной форме чувств поэта, связанных с наблюдениями, описаниями природы. Круг чтения: лирические произведения поэтов и писателей (не менее пяти авторов по выбору): В. А. Жуковский, И.С. Никитин, Е. А. Баратынский, Ф. И. Тютчев, А. А. Фет, Н. А. Некрасов, И. А. Бунин, А. А. Блок, К. Д. Бальмонт и др. Темы стихотворных произведений, герой лирического произведения. Авторские приёмы создания художественного образа в лирике. Средства выразительности в произведениях лирики: эпитеты, синонимы, антонимы, сравнения, олицетворения, метафоры. Репродукция картины как иллюстрация к лирическому произведению.

Произведения для чтения: В.А. Жуковский «Загадка», И.С. Никитин «В синем небе плывут над полями...», Ф.И. Тютчев «Как неожиданно и ярко», А.А. Фет «Весенний дождь», Е.А. Баратынский «Весна, весна! Как воздух чист», И.А. Бунин «Листопад» (отрывки) и другие (по выбору).

*Творчество Л. Н. Толстого.* Круг чтения (не менее трёх произведений): рассказ (художественный и научно-познавательный), сказки, басни, быль. Повесть как эпический жанр (общее представление). Значение реальных жизненных ситуаций в создании рассказа, повести. Отрывки из автобиографической повести Л. Н. Толстого «Детство». Особенности художественного текста-описания: пейзаж, портрет героя, интерьер. Примеры текста-рассуждения в рассказах Л. Н. Толстого.

Произведения для чтения: Л.Н. Толстой «Детство» (отдельные главы), «Русак», «Черепашка» и другие (по выбору).

*Произведения о животных и родной природе.* Взаимоотношения человека и животных, защита и охрана природы – тема произведений литературы. Круг чтения (не менее трёх авторов): на примере произведений В. П. Астафьева, М. М. Пришвина, С.А. Есенина, А. И. Куприна, К. Г. Паустовского, Ю. И. Коваля и др.

Произведения для чтения: В.П. Астафьев «Капалуха», М.М. Пришвин «Высочка», С.А. Есенин «Лебёдушка» и другие (по выбору).

*Произведения о детях.* Тематика произведений о детях, их жизни, играх и занятиях, взаимоотношениях со взрослыми и сверстниками (на примере произведений не менее трёх авторов): А. П. Чехова, Н. Г. Гарина-Михайловского, М.М. Зощенко, К.Г.Паустовский, Б. С. Житкова, В. В. Крапивина и др. Словесный портрет героя как его характеристика. Авторский способ выражения главной мысли. Основные события сюжета, отношение к ним героев.

Произведения для чтения: А.П. Чехов «Мальчики», Н.Г. Гарин-Михайловский «Детство Тёмы» (отдельные главы), М.М. Зощенко «О Лёньке и Миньке» (1-2 рассказа из цикла), К.Г. Паустовский «Корзина с еловыми шишками» и другие.

*Пьеса.* Знакомство с новым жанром – пьесой-сказкой. Пьеса – произведение литературы и театрального искусства (одна по выбору). Пьеса как жанр драматического произведения. Пьеса и сказка: драматическое и эпическое произведения. Авторские ремарки: назначение, содержание.

Произведения для чтения: С.Я. Маршак «Двенадцать месяцев» и другие.

*Юмористические произведения.* Круг чтения (не менее двух произведений по выбору): юмористические произведения на примере рассказов В. Ю. Драгунского, Н. Н. Носова, М. М. Зощенко, В. В. Голявкина. Герои юмористических произведений. Средства выразительности текста юмористического содержания: гипербола. Юмористические произведения в кино и театре.

Произведения для чтения: В.Ю. Драгунский «Денискины рассказы» (1-2 произведения по выбору), Н.Н. Носов «Витя Малеев в школе и дома» (отдельные главы) и другие.

*Зарубежная литература.* Расширение круга чтения произведений зарубежных писателей. Литературные сказки Х.-К. Андерсена, Ш. Перро, братьев Гримм и др. (по выбору). Приключенческая литература: произведения Дж. Свифта, Марка Твена.

Произведения для чтения: Х.-К. Андерсен «Дикие лебеди», «Русалочка», Дж. Свифт «Приключения Гулливера» (отдельные главы), Марк Твен «Том Соьер» (отдельные главы) и другие (по выбору).

*Библиографическая культура (работа с детской книгой и справочной литературой).* Польза чтения и книги: книга – друг и учитель. Правила читателя и способы выбора книги (тематический, систематический каталог). Виды информации в книге: научная, художественная (с опорой на внешние показатели книги), её справочно-иллюстративный материал. Очерк как повествование о реальном событии. Типы книг (изданий): книга-произведение, книга-сборник, собрание сочинений, периодическая печать, справочные издания. Работа с источниками периодической печати.

Изучение литературного чтения в 4 классе способствует освоению ряда универсальных учебных действий: познавательных универсальных учебных действий,

коммуникативных универсальных учебных действий, регулятивных универсальных учебных действий, совместной деятельности.

Базовые логические и исследовательские действия как часть познавательных универсальных учебных действий способствуют формированию умений:

- читать вслух целыми словами без пропусков и перестановок букв и слогов доступные по восприятию и небольшие по объёму прозаические и стихотворные произведения (без отметочного оценивания);
- читать про себя (молча), оценивать своё чтение с точки зрения понимания и запоминания текста;
- анализировать текст: определять главную мысль, обосновывать принадлежность к жанру, определять тему и главную мысль, находить в тексте заданный эпизод, устанавливать взаимосвязь между событиями, эпизодами текста;
- характеризовать героя и давать оценку его поступкам;
- сравнивать героев одного произведения по предложенным критериям, самостоятельно выбирать критерий сопоставления героев, их поступков (по контрасту или аналогии);
- составлять план (вопросный, номинативный, цитатный) текста, дополнять и восстанавливать нарушенную последовательность;
- исследовать текст: находить средства художественной выразительности (сравнение, эпитет, олицетворение, метафора), описания в произведениях разных жанров (пейзаж, интерьер), выявлять особенности стихотворного текста (ритм, рифма, строфа).

Работа с информацией как часть познавательных универсальных учебных действий способствуют формированию умений:

- использовать справочную информацию для получения дополнительной информации в соответствии с учебной задачей;
- характеризовать книгу по её элементам (обложка, оглавление, аннотация, предисловие, иллюстрации, примечания и другое);
- выбирать книгу в библиотеке в соответствии с учебной задачей; составлять аннотацию.
- Коммуникативные универсальные учебные действия способствуют формированию умений:
- соблюдать правила речевого этикета в учебном диалоге, отвечать и задавать вопросы к учебным и художественным текстам;
- пересказывать текст в соответствии с учебной задачей;
- рассказывать о тематике детской литературы, о любимом писателе и его произведениях;
- оценивать мнение авторов о героях и своё отношение к ним;
- использовать элементы импровизации при исполнении фольклорных произведений;
- сочинять небольшие тексты повествовательного и описательного характера по наблюдениям, на заданную тему.

Регулятивные универсальные учебные способствуют формированию умений:

- понимать значение чтения для самообразования и саморазвития; самостоятельно организовывать читательскую деятельность во время досуга;

- определять цель выразительного исполнения и работы с текстом;
- оценивать выступление (свое и одноклассников) с точки зрения передачи настроения, особенностей произведения и героев;
- осуществлять контроль процесса и результата деятельности, устанавливать причины возникших ошибок и трудностей, проявлять способность предвидеть их в предстоящей работе.

Совместная деятельность способствует формированию умений:

- участвовать в театрализованной деятельности: инсценировании и драматизации (читать по ролям, разыгрывать сценки);
- соблюдать правила взаимодействия;
- ответственно относиться к своим обязанностям в процессе совместной деятельности, оценивать свой вклад в общее дело.

[1] В данной рабочей программе отражено только то содержание периода «Обучение грамоте» из Федеральной предметной программы «Русский язык», которое реализуется средствами предмета «Литературное чтение», остальное содержание прописывается в рабочей программе предмета «Русский язык».

## **ПЛАНИРУЕМЫЕ ОБРАЗОВАТЕЛЬНЫЕ РЕЗУЛЬТАТЫ**

Изучение литературного чтения в 1-4 классах направлено на достижение обучающимися личностных, метапредметных и предметных результатов освоения учебного предмета.

### **ЛИЧНОСТНЫЕ РЕЗУЛЬТАТЫ**

Личностные результаты освоения программы предмета «Литературное чтение» достигаются в процессе единства учебной и воспитательной деятельности, обеспечивающей позитивную динамику развития личности младшего школьника, ориентированную на процессы самопознания, саморазвития и самовоспитания. Личностные результаты освоения программы предмета «Литературное чтение» отражают освоение младшими школьниками социально значимых норм и отношений, развитие позитивного отношения обучающихся к общественным, традиционным, социокультурным и духовно-нравственным ценностям, приобретение опыта применения сформированных представлений и отношений на практике.

#### **Гражданско-патриотическое воспитание:**

- становление ценностного отношения к своей Родине – России, малой родине, проявление интереса к изучению родного языка, истории и культуре Российской Федерации, понимание естественной связи прошлого и настоящего в культуре общества;
- осознание своей этнокультурной и российской гражданской идентичности, сопричастности к прошлому, настоящему и будущему своей страны и родного края, проявление уважения к традициям и культуре своего и других народов в процессе восприятия и анализа произведений выдающихся представителей русской литературы и творчества народов России;
- первоначальные представления о человеке как члене общества, о правах и ответственности, уважении и достоинстве человека, о нравственно-этических нормах поведения и правилах межличностных отношений.

#### **Духовно-нравственное воспитание:**

- освоение опыта человеческих взаимоотношений, признаки индивидуальности каждого человека, проявление сопереживания, уважения, любви, доброжелательности и других моральных качеств к родным, близким и чужим людям, независимо от их национальности, социального статуса, вероисповедания;
- осознание этических понятий, оценка поведения и поступков персонажей художественных произведений в ситуации нравственного выбора;
- выражение своего видения мира, индивидуальной позиции посредством накопления и систематизации литературных впечатлений, разнообразных по эмоциональной окраске;
- неприятие любых форм поведения, направленных на причинение физического и морального вреда другим людям

#### **Эстетическое воспитание:**

- проявление уважительного отношения и интереса к художественной культуре, к различным видам искусства, восприимчивость к разным видам искусства, традициям и творчеству своего и других народов, готовность выражать своё отношение в разных видах художественной деятельности;
- приобретение эстетического опыта слушания, чтения и эмоционально-эстетической оценки произведений фольклора и художественной литературы;
- понимание образного языка художественных произведений, выразительных средств, создающих художественный образ.

#### **Трудовое воспитание:**

- осознание ценности труда в жизни человека и общества, ответственное потребление и бережное отношение к результатам труда, навыки участия в различных видах трудовой деятельности, интерес к различным профессиям.

#### **Экологическое воспитание:**

- бережное отношение к природе, осознание проблем взаимоотношений человека и животных, отражённых в литературных произведениях;
- неприятие действий, приносящих ей вред.

#### **Ценности научного познания:**

- ориентация в деятельности на первоначальные представления о научной картине мира, понимание важности слова как средства создания словесно-художественного образа, способа выражения мыслей, чувств, идей автора;
- овладение смысловым чтением для решения различного уровня учебных и жизненных задач;
- потребность в самостоятельной читательской деятельности, саморазвитии средствами литературы, развитие познавательного интереса, активности, инициативности, любознательности и самостоятельности в познании произведений фольклора и художественной литературы, творчества писателей.

## **МЕТАПРЕДМЕТНЫЕ РЕЗУЛЬТАТЫ**

В результате изучения предмета «Литературное чтение» в начальной школе у обучающихся будут сформированы познавательные универсальные учебные действия:

*базовые логические действия:*

- сравнивать произведения по теме, главной мысли (морали), жанру, соотносить произведение и его автора, устанавливать основания для сравнения произведений, устанавливать аналогии;
- объединять произведения по жанру, авторской принадлежности;
  - определять существенный признак для классификации, классифицировать произведения по темам, жанрам и видам;
  - находить закономерности и противоречия при анализе сюжета (композиции), восстанавливать нарушенную последовательность событий (сюжета), составлять аннотацию, отзыв по предложенному алгоритму;
  - выявлять недостаток информации для решения учебной (практической) задачи на основе предложенного алгоритма;



- устанавливать причинно-следственные связи в сюжете фольклорного и художественного текста, при составлении плана, пересказе текста, характеристике поступков героев;

*базовые исследовательские действия:*

- определять разрыв между реальным и желательным состоянием объекта (ситуации) на основе предложенных учителем вопросов;
- формулировать с помощью учителя цель, планировать изменения объекта, ситуации;
- сравнивать несколько вариантов решения задачи, выбирать наиболее подходящий (на основе предложенных критериев);
- проводить по предложенному плану опыт, несложное исследование по установлению особенностей объекта изучения и связей между объектами (часть – целое, причина – следствие);
- формулировать выводы и подкреплять их доказательствами на основе результатов проведённого наблюдения (опыта, классификации, сравнения, исследования);
- прогнозировать возможное развитие процессов, событий и их последствия в аналогичных или сходных ситуациях;

*работа с информацией:*

- выбирать источник получения информации;
- согласно заданному алгоритму находить в предложенном источнике информацию, представленную в явном виде;
- распознавать достоверную и недостоверную информацию самостоятельно или на основании предложенного учителем способа её проверки;
- соблюдать с помощью взрослых (учителей, родителей (законных представителей) правила информационной безопасности при поиске информации в сети Интернет;
- анализировать и создавать текстовую, видео, графическую, звуковую информацию в соответствии с учебной задачей;
- самостоятельно создавать схемы, таблицы для представления информации.

К концу обучения в начальной школе у обучающегося формируются **коммуникативные** универсальные учебные действия:

*общение:*

- воспринимать и формулировать суждения, выражать эмоции в соответствии с целями и условиями общения в знакомой среде;
- проявлять уважительное отношение к собеседнику, соблюдать правила ведения диалога и дискуссии;
- признавать возможность существования разных точек зрения;
- корректно и аргументированно высказывать своё мнение;
- строить речевое высказывание в соответствии с поставленной задачей;
- создавать устные и письменные тексты (описание, рассуждение, повествование);
- готовить небольшие публичные выступления;
- подбирать иллюстративный материал (рисунки, фото, плакаты) к тексту выступления.

К концу обучения в начальной школе у обучающегося формируются **регулятивные** универсальные учебные действия:

*самоорганизация:*

- планировать действия по решению учебной задачи для получения результата;

- выстраивать последовательность выбранных действий;

*самоконтроль:*

- устанавливать причины успеха/неудач учебной деятельности;

- корректировать свои учебные действия для преодоления ошибок.

Совместная деятельность:

- формулировать краткосрочные и долгосрочные цели (индивидуальные с учётом участия в коллективных задачах) в стандартной (типовой) ситуации на основе предложенного формата планирования, распределения промежуточных шагов и сроков;

- принимать цель совместной деятельности, коллективно строить действия по её достижению: распределять роли, договариваться, обсуждать процесс и результат совместной работы;

- проявлять готовность руководить, выполнять поручения, подчиняться;

- ответственно выполнять свою часть работы;

- оценивать свой вклад в общий результат;

- выполнять совместные проектные задания с опорой на предложенные образцы.

## **ПРЕДМЕТНЫЕ РЕЗУЛЬТАТЫ**

Предметные результаты освоения программы начального общего образования по учебному предмету «Литературное чтение» отражают специфику содержания предметной области, ориентированы на применение знаний, умений и навыков обучающимися в различных учебных ситуациях и жизненных условиях и представлены по годам обучения.

### **1 КЛАСС**

- понимать ценность чтения для решения учебных задач и применения в различных жизненных ситуациях: отвечать на вопрос о важности чтения для личного развития, находить в художественных произведениях отражение нравственных ценностей, традиций, быта разных народов;

- владеть техникой слогового плавного чтения с переходом на чтение целыми словами, читать осознанно вслух целыми словами без пропусков и перестановок букв и слогов доступные для восприятия и небольшие по объёму произведения в темпе не менее 30 слов в минуту (без отсчётного оценивания);

- читать наизусть с соблюдением орфоэпических и пунктуационных норм не менее 2 стихотворений о Родине, о детях, о семье, о родной природе в разные времена года;

- различать прозаическую (нестихотворную) и стихотворную речь;

- различать и называть отдельные жанры фольклора (устного народного творчества) и художественной литературы (загадки, пословицы, потешки, сказки (фольклорные и литературные), рассказы, стихотворения);
- понимать содержание прослушанного/прочитанного произведения: отвечать на вопросы по фактическому содержанию произведения;
- владеть элементарными умениями анализа текста прослушанного/прочитанного произведения: определять последовательность событий в произведении, характеризовать поступки (положительные или отрицательные) героя, объяснять значение незнакомого слова с использованием словаря;
- участвовать в обсуждении прослушанного/прочитанного произведения: отвечать на вопросы о впечатлении от произведения, использовать в беседе изученные литературные понятия (автор, герой, тема, идея, заголовок, содержание произведения), подтверждать свой ответ примерами из текста;
- пересказывать (устно) содержание произведения с соблюдением последовательности событий, с опорой на предложенные ключевые слова, вопросы, рисунки, предложенный план;
- читать по ролям с соблюдением норм произношения, расстановки ударения;
- составлять высказывания по содержанию произведения (не менее 3 предложений) по заданному алгоритму;
- сочинять небольшие тексты по предложенному началу и др. (не менее 3 предложений);
- ориентироваться в книге/учебнике по обложке, оглавлению, иллюстрациям;
- выбирать книги для самостоятельного чтения по совету взрослого и с учётом рекомендательного списка, рассказывать о прочитанной книге по предложенному алгоритму;
- обращаться к справочной литературе для получения дополнительной информации в соответствии с учебной задачей.

## **2 КЛАСС**

- объяснять важность чтения для решения учебных задач и применения в различных жизненных ситуациях: переходить от чтения вслух к чтению про себя в соответствии с учебной задачей, обращаться к разным видам чтения (изучающее, ознакомительное, поисковое выборочное, просмотровое выборочное), находить в фольклоре и литературных произведениях отражение нравственных ценностей, традиций, быта, культуры разных народов, ориентироваться в нравственно-этических понятиях в контексте изученных произведений;
- читать вслух целыми словами без пропусков и перестановок букв и слогов доступные по восприятию и небольшие по объёму прозаические и стихотворные произведения в темпе не менее 40 слов в минуту (без отметочного оценивания);
- читать наизусть с соблюдением орфоэпических и пунктуационных норм не менее 3 стихотворений о Родине, о детях, о семье, о родной природе в разные времена года;
- различать прозаическую и стихотворную речь: называть особенности стихотворного произведения (ритм, рифма);
- понимать содержание, смысл прослушанного/прочитанного произведения: отвечать и формулировать вопросы по фактическому содержанию произведения;

- различать и называть отдельные жанры фольклора (считалки, загадки, пословицы, потешки, небылицы, народные песни, скороговорки, сказки о животных, бытовые и волшебные) и художественной литературы (литературные сказки, рассказы, стихотворения, басни);

- владеть элементарными умениями анализа и интерпретации текста: определять тему и главную мысль, воспроизводить последовательность событий в тексте произведения, составлять план текста (вопросный, номинативный);

- описывать характер героя, находить в тексте средства изображения (портрет) героя и выражения его чувств, оценивать поступки героев произведения, устанавливать взаимосвязь между характером героя и его поступками, сравнивать героев одного произведения по предложенным критериям, характеризовать отношение автора к героям, его поступкам;

- объяснять значение незнакомого слова с опорой на контекст и с использованием словаря; находить в тексте примеры использования слов в прямом и переносном значении;

- осознанно применять для анализа текста изученные понятия (автор, литературный герой, тема, идея, заголовок, содержание произведения, сравнение, эпитет);

- участвовать в обсуждении прослушанного/прочитанного произведения: понимать жанровую принадлежность произведения, формулировать устно простые выводы, подтверждать свой ответ примерами из текста;

- пересказывать (устно) содержание произведения подробно, выборочно, от лица героя, от третьего лица;

- читать по ролям с соблюдением норм произношения, расстановки ударения, инсценировать небольшие эпизоды из произведения;

- составлять высказывания на заданную тему по содержанию произведения (не менее 5 предложений);

- сочинять по аналогии с прочитанным загадки, небольшие сказки, рассказы;

- ориентироваться в книге/учебнике по обложке, оглавлению, аннотации, иллюстрациям, предисловию, условным обозначениям;

- выбирать книги для самостоятельного чтения с учётом рекомендательного списка, используя картотеки, рассказывать о прочитанной книге;

- использовать справочную литературу для получения дополнительной информации в соответствии с учебной задачей.

### **3 КЛАСС**

- отвечать на вопрос о культурной значимости устного народного творчества и художественной литературы, находить в фольклоре и литературных произведениях отражение нравственных ценностей, традиций, быта, культуры разных народов, ориентироваться в нравственно-этических понятиях в контексте изученных произведений;

- читать вслух и про себя в соответствии с учебной задачей, использовать разные виды чтения (изучающее, ознакомительное, поисковое выборочное, просмотровое выборочное);

- читать вслух целыми словами без пропусков и перестановок букв и слогов доступные по восприятию и небольшие по объёму прозаические и стихотворные произведения в темпе не менее 60 слов в минуту (без отметочного оценивания);

- читать наизусть не менее 4 стихотворений в соответствии с изученной тематикой произведений;
- различать художественные произведения и познавательные тексты;
- различать прозаическую и стихотворную речь: называть особенности стихотворного произведения (ритм, рифма, строфа), отличать лирическое произведение от эпического;
- понимать жанровую принадлежность, содержание, смысл прослушанного/прочитанного произведения: отвечать и формулировать вопросы к учебным и художественным текстам;
- различать и называть отдельные жанры фольклора (считалки, загадки, пословицы, потешки, небылицы, народные песни, скороговорки, сказки о животных, бытовые и волшебные) и художественной литературы (литературные сказки, рассказы, стихотворения, басни), приводить примеры произведений фольклора разных народов России;
- владеть элементарными умениями анализа и интерпретации текста: формулировать тему и главную мысль, определять последовательность событий в тексте произведения, выявлять связь событий, эпизодов текста; составлять план текста (вопросный, номинативный, цитатный);
- характеризовать героев, описывать характер героя, давать оценку поступкам героев, составлять портретные характеристики персонажей; выявлять взаимосвязь между поступками, мыслями, чувствами героев, сравнивать героев одного произведения и сопоставлять их поступки по предложенным критериям (по аналогии или по контрасту);
- отличать автора произведения от героя и рассказчика, характеризовать отношение автора к героям, поступкам, описанной картине, находить в тексте средства изображения героев (портрет), описание пейзажа и интерьера;
- объяснять значение незнакомого слова с опорой на контекст и с использованием словаря; находить в тексте примеры использования слов в прямом и переносном значении, средств художественной выразительности (сравнение, эпитет, олицетворение);
- осознанно применять изученные понятия (автор, мораль басни, литературный герой, персонаж, характер, тема, идея, заголовок, содержание произведения, эпизод, смысловые части, композиция, сравнение, эпитет, олицетворение);
- участвовать в обсуждении прослушанного/прочитанного произведения: строить монологическое и диалогическое высказывание с соблюдением орфоэпических и пунктуационных норм, устно и письменно формулировать простые выводы, подтверждать свой ответ примерами из текста; использовать в беседе изученные литературные понятия;
- пересказывать произведение (устно) подробно, выборочно, сжато (кратко), от лица героя, с изменением лица рассказчика, от третьего лица;
- при анализе и интерпретации текста использовать разные типы речи (повествование, описание, рассуждение) с учётом специфики учебного и художественного текстов;
- читать по ролям с соблюдением норм произношения, инсценировать небольшие эпизоды из произведения;

- составлять устные и письменные высказывания на основе прочитанного/прослушанного текста на заданную тему по содержанию произведения (не менее 8 предложений), корректировать собственный письменный текст;
- составлять краткий отзыв о прочитанном произведении по заданному алгоритму;
- сочинять тексты, используя аналогии, иллюстрации, придумывать продолжение прочитанного произведения;
- использовать в соответствии с учебной задачей аппарат издания (обложку, оглавление, аннотацию, иллюстрации, предисловие, приложения, сноски, примечания);
- выбирать книги для самостоятельного чтения с учётом рекомендательного списка, используя картотеки, рассказывать о прочитанной книге;
- использовать справочные издания, в том числе верифицированные электронные образовательные и информационные ресурсы, включённые в федеральный перечень.

#### **4 КЛАСС**

- осознавать значимость художественной литературы и фольклора для всестороннего развития личности человека, находить в произведениях отражение нравственных ценностей, фактов бытовой и духовной культуры народов России и мира, ориентироваться в нравственно-этических понятиях в контексте изученных произведений;
- демонстрировать интерес и положительную мотивацию к систематическому чтению и слушанию художественной литературы и произведений устного народного творчества: формировать собственный круг чтения;
- читать вслух и про себя в соответствии с учебной задачей, использовать разные виды чтения (изучающее, ознакомительное, поисковое выборочное, просмотровое выборочное);
- читать вслух целыми словами без пропусков и перестановок букв и слогов доступные по восприятию и небольшие по объёму прозаические и стихотворные произведения в темпе не менее 80 слов в минуту (без отсчётного оценивания);
- читать наизусть не менее 5 стихотворений в соответствии с изученной тематикой произведений;
- различать художественные произведения и познавательные тексты;
- различать прозаическую и стихотворную речь: называть особенности стихотворного произведения (ритм, рифма, строфа), отличать лирическое произведение от эпического;
- понимать жанровую принадлежность, содержание, смысл прослушанного/прочитанного произведения: отвечать и формулировать вопросы (в том числе проблемные) к познавательным, учебным и художественным текстам;
- различать и называть отдельные жанры фольклора (считалки, загадки, пословицы, потешки, небылицы, народные песни, скороговорки, сказки о животных, бытовые и волшебные), приводить примеры произведений фольклора разных народов России;
- соотносить читаемый текст с жанром художественной литературы (литературные сказки, рассказы, стихотворения, басни), приводить примеры разных жанров литературы России и стран мира;

- владеть элементарными умениями анализа и интерпретации текста: определять тему и главную мысль, последовательность событий в тексте произведения, выявлять связь событий, эпизодов текста;
- характеризовать героев, давать оценку их поступкам, составлять портретные характеристики персонажей, выявлять взаимосвязь между поступками и мыслями, чувствами героев, сравнивать героев одного произведения по самостоятельно выбранному критерию (по аналогии или по контрасту), характеризовать собственное отношение к героям, поступкам; находить в тексте средства изображения героев (портрет) и выражения их чувств, описание пейзажа и интерьера, устанавливать причинно-следственные связи событий, явлений, поступков героев;
- объяснять значение незнакомого слова с опорой на контекст и с использованием словаря; находить в тексте примеры использования слов в прямом и переносном значении, средства художественной выразительности (сравнение, эпитет, олицетворение, метафора);
- осознанно применять изученные понятия (автор, мораль басни, литературный герой, персонаж, характер, тема, идея, заголовок, содержание произведения, эпизод, смысловые части, композиция, сравнение, эпитет, олицетворение, метафора, лирика, эпос, образ);
- участвовать в обсуждении прослушанного/прочитанного произведения: строить монологическое и диалогическое высказывание с соблюдением норм русского литературного языка (норм произношения, словоупотребления, грамматики); устно и письменно формулировать простые выводы на основе прослушанного/прочитанного текста, подтверждать свой ответ примерами из текста;
- составлять план текста (вопросный, номинативный, цитатный), пересказывать (устно) подробно, выборочно, сжато (кратко), от лица героя, с изменением лица рассказчика, от третьего лица;
- читать по ролям с соблюдением норм произношения, расстановки ударения, инсценировать небольшие эпизоды из произведения;
- составлять устные и письменные высказывания на заданную тему по содержанию произведения (не менее 10 предложений), писать сочинения на заданную тему, используя разные типы речи (повествование, описание, рассуждение), корректировать собственный текст с учётом правильности, выразительности письменной речи;
- составлять краткий отзыв о прочитанном произведении по заданному алгоритму;
- сочинять по аналогии с прочитанным, составлять рассказ по иллюстрациям, от имени одного из героев, придумывать продолжение прочитанного произведения (не менее 10 предложений);
- использовать в соответствии с учебной задачей аппарат издания (обложку, оглавление, аннотацию, иллюстрации, предисловие, приложения, сноски, примечания);
- выбирать книги для самостоятельного чтения с учётом рекомендательного списка, используя картотеки, рассказывать о прочитанной книге;
- использовать справочную литературу, электронные образовательные и информационные ресурсы информационно-коммуникационной сети Интернет (в условиях

контролируемого входа), для получения дополнительной информации в соответствии с учебной задачей.



## ТЕМАТИЧЕСКОЕ ПЛАНИРОВАНИЕ 1 КЛАСС

№ п/п	Наименование разделов и тем программы	Количество часов	Электронные (цифровые) образовательные ресурсы
<b>Раздел 1. Обучение грамоте</b>			
1.1	Развитие речи	4	<a href="https://resh.edu.ru/subject/lesson/5072/start/">https://resh.edu.ru/subject/lesson/5072/start/</a>
1.2	Фонетика	4	<a href="https://resh.edu.ru/subject/lesson/6436/start/178898/">https://resh.edu.ru/subject/lesson/6436/start/178898/</a>
1.3	Чтение	72	<a href="http://www.nachalka.com/biblioteka">http://www.nachalka.com/biblioteka</a>
Итого по разделу		80	
<b>Раздел 2. Систематический курс</b>			
2.1	Сказка народная (фольклорная) и литературная (авторская)	6	<a href="https://resh.edu.ru/subject/lesson/5072/start/">https://resh.edu.ru/subject/lesson/5072/start/</a>
2.2	Произведения о детях и для детей	9	<a href="https://resh.edu.ru/subject/lesson/6436/start/178898/">https://resh.edu.ru/subject/lesson/6436/start/178898/</a>
2.3	Произведения о родной природе	6	<a href="http://www.nachalka.com/biblioteka">http://www.nachalka.com/biblioteka</a>
2.4	Устное народное творчество — малые фольклорные жанры	4	<a href="http://www.nachalka.com/biblioteka">http://www.nachalka.com/biblioteka</a>
2.5	Произведения о братьях наших меньших	7	<a href="https://resh.edu.ru/subject/lesson/6436/start/178898/">https://resh.edu.ru/subject/lesson/6436/start/178898/</a>
2.6	Произведения о маме	3	<a href="http://www.nachalka.com/biblioteka">http://www.nachalka.com/biblioteka</a>
2.7	Фольклорные и авторские произведения о чудесах и фантазии	4	<a href="http://www.nachalka.com/biblioteka">http://www.nachalka.com/biblioteka</a>
2.8	Библиографическая культура (работа с детской книгой)	1	<a href="http://www.nachalka.com/biblioteka">http://www.nachalka.com/biblioteka</a>

Итого по разделу	40	
Резервное время	12	
ОБЩЕЕ КОЛИЧЕСТВО ЧАСОВ ПО ПРОГРАММЕ	132	

## 2 КЛАСС

№ п/п	Наименование разделов и тем программы	Количество часов	Электронные (цифровые) образовательные ресурсы
1	О нашей Родине	6	<a href="https://resh.edu.ru/">https://resh.edu.ru/</a>
2	Фольклор (устное народное творчество)	16	<a href="https://resh.edu.ru/">https://resh.edu.ru/</a>
3	Звуки и краски родной природы в разные времена года (осень)	8	<a href="https://resh.edu.ru/">https://resh.edu.ru/</a>
4	О детях и дружбе	12	<a href="https://resh.edu.ru/">https://resh.edu.ru/</a>
5	Мир сказок	12	<a href="https://resh.edu.ru/">https://resh.edu.ru/</a>
6	Звуки и краски родной природы в разные времена года (зима)	12	<a href="https://resh.edu.ru/">https://resh.edu.ru/</a>
7	О братьях наших меньших	18	<a href="https://resh.edu.ru/">https://resh.edu.ru/</a>
8	Звуки и краски родной природы в разные времена года (весна и лето)	18	<a href="https://resh.edu.ru/">https://resh.edu.ru/</a>
9	О наших близких, о семье	13	<a href="https://resh.edu.ru/">https://resh.edu.ru/</a>

10	Зарубежная литература	11	<a href="https://resh.edu.ru/">https://resh.edu.ru/</a>
11	Библиографическая культура (работа с детской книгой и справочной литературой)	2	<a href="https://resh.edu.ru/">https://resh.edu.ru/</a>
Резервное время		8	
ОБЩЕЕ КОЛИЧЕСТВО ЧАСОВ ПО ПРОГРАММЕ		136	

### 3 КЛАСС

№ п/п	Наименование разделов и тем программы	Количество часов	Электронные (цифровые) образовательные ресурсы
1	О Родине и её истории	6	Библиотека ЦОК <a href="https://m.edsoo.ru/7f411a40">https://m.edsoo.ru/7f411a40</a>
2	Фольклор (устное народное творчество)	16	Библиотека ЦОК <a href="https://m.edsoo.ru/7f411a40">https://m.edsoo.ru/7f411a40</a>
3	Творчество И.А.Крылова	4	Библиотека ЦОК <a href="https://m.edsoo.ru/7f411a40">https://m.edsoo.ru/7f411a40</a>
4	Творчество А.С.Пушкина	9	Библиотека ЦОК <a href="https://m.edsoo.ru/7f411a40">https://m.edsoo.ru/7f411a40</a>
5	Картины природы в произведениях поэтов и писателей XIX века	8	Библиотека ЦОК <a href="https://m.edsoo.ru/7f411a40">https://m.edsoo.ru/7f411a40</a>
6	Творчество Л.Н.Толстого	10	Библиотека ЦОК <a href="https://m.edsoo.ru/7f411a40">https://m.edsoo.ru/7f411a40</a>
7	Литературная сказка	9	Библиотека ЦОК <a href="https://m.edsoo.ru/7f411a40">https://m.edsoo.ru/7f411a40</a>

8	Картины природы в произведениях поэтов и писателей XX века	10	Библиотека ЦОК <a href="https://m.edsoo.ru/7f411a40">https://m.edsoo.ru/7f411a40</a>
9	Произведения о взаимоотношениях человека и животных	16	Библиотека ЦОК <a href="https://m.edsoo.ru/7f411a40">https://m.edsoo.ru/7f411a40</a>
10	Произведения о детях	18	Библиотека ЦОК <a href="https://m.edsoo.ru/7f411a40">https://m.edsoo.ru/7f411a40</a>
11	Юмористические произведения	6	Библиотека ЦОК <a href="https://m.edsoo.ru/7f411a40">https://m.edsoo.ru/7f411a40</a>
12	Зарубежная литература	10	Библиотека ЦОК <a href="https://m.edsoo.ru/7f411a40">https://m.edsoo.ru/7f411a40</a>
13	Библиографическая культура (работа с детской книгой и справочной литературой)	4	Библиотека ЦОК <a href="https://m.edsoo.ru/7f411a40">https://m.edsoo.ru/7f411a40</a>
Резервное время		10	
<b>ОБЩЕЕ КОЛИЧЕСТВО ЧАСОВ ПО ПРОГРАММЕ</b>		<b>136</b>	

#### **4 КЛАСС**

<b>№ п/п</b>	<b>Наименование разделов и тем программы</b>	<b>Количество часов</b>	<b>Электронные (цифровые) образовательные ресурсы</b>
1	О Родине, героические страницы истории	12	Библиотека ЦОК <a href="https://m.edsoo.ru/7f412cec">https://m.edsoo.ru/7f412cec</a>
2	Фольклор (устное народное творчество)	11	Библиотека ЦОК <a href="https://m.edsoo.ru/7f412cec">https://m.edsoo.ru/7f412cec</a>
3	Творчество И.А.Крылова	4	Библиотека ЦОК <a href="https://m.edsoo.ru/7f412cec">https://m.edsoo.ru/7f412cec</a>

4	Творчество А.С.Пушкина	12	Библиотека ЦОК <a href="https://m.edsoo.ru/7f412cec">https://m.edsoo.ru/7f412cec</a>
5	Творчество М. Ю. Лермонтова	4	Библиотека ЦОК <a href="https://m.edsoo.ru/7f412cec">https://m.edsoo.ru/7f412cec</a>
6	Литературная сказка	9	Библиотека ЦОК <a href="https://m.edsoo.ru/7f412cec">https://m.edsoo.ru/7f412cec</a>
7	Картины природы в творчестве поэтов и писателей XIX века	7	Библиотека ЦОК <a href="https://m.edsoo.ru/7f412cec">https://m.edsoo.ru/7f412cec</a>
8	Творчество Л. Н. Толстого	7	Библиотека ЦОК <a href="https://m.edsoo.ru/7f412cec">https://m.edsoo.ru/7f412cec</a>
9	Картины природы в творчестве поэтов и писателей XX века	6	Библиотека ЦОК <a href="https://m.edsoo.ru/7f412cec">https://m.edsoo.ru/7f412cec</a>
10	Произведения о животных и родной природе	12	Библиотека ЦОК <a href="https://m.edsoo.ru/7f412cec">https://m.edsoo.ru/7f412cec</a>
11	Произведения о детях	13	Библиотека ЦОК <a href="https://m.edsoo.ru/7f412cec">https://m.edsoo.ru/7f412cec</a>
12	Пьеса	5	Библиотека ЦОК <a href="https://m.edsoo.ru/7f412cec">https://m.edsoo.ru/7f412cec</a>
13	Юмористические произведения	6	Библиотека ЦОК <a href="https://m.edsoo.ru/7f412cec">https://m.edsoo.ru/7f412cec</a>
14	Зарубежная литература	8	Библиотека ЦОК <a href="https://m.edsoo.ru/7f412cec">https://m.edsoo.ru/7f412cec</a>
15	Библиографическая культура (работа с детской книгой и справочной литературой)	7	Библиотека ЦОК <a href="https://m.edsoo.ru/7f412cec">https://m.edsoo.ru/7f412cec</a>
Резервное время		13	
ОБЩЕЕ КОЛИЧЕСТВО ЧАСОВ ПО ПРОГРАММЕ		136	

Формы проведения промежуточной аттестации  
4 класс

Форма проведения	Кол-во	раздел
Тематическая проверочная работа	8	Фольклор – народная мудрость
Тематическая проверочная работа		Творчество Пушкина
Тематическая проверочная работа		Жанровое многообразие творчества Толстого
Тематическая проверочная работа		Литературная сказка
Тематическая проверочная работа		Произведения о детях и для детей
Тематическая проверочная работа		Произведения о животных и родной природе
Тематическая проверочная работа		О родине, героические страницы истории
Тематическая проверочная работа		-

3 класс

Форма проведения	Кол-во	раздел
Тематическая проверочная работа	8	Фольклор
Тематическая проверочная работа		Творчество Пушкина
Тематическая проверочная работа		Творчество Л.Н. Толстого
Тематическая проверочная работа		Взаимоотношения человека и животных

Тематическая проверочная работа		Картины природы в произведениях поэтов
Тематическая проверочная работа		Произведения о детях
Тематическая проверочная работа		Зарубежная литература
Тематическая проверочная работа		-

2 класс

Форма проведения	Кол-во	раздел
Тематическая проверочная работа	9	Фольклор
Тематическая проверочная работа		Звуки и краски осенней природы
Тематическая проверочная работа		О детях и дружбе
Тематическая проверочная работа		Звуки и краски зимней природы
Тематическая проверочная работа		О братьях наших меньших
Тематическая проверочная работа		Звуки и краски весенней природы
Тематическая проверочная работа		О наших близких, о семье
Тематическая проверочная работа		Зарубежные писатели-сказочники
Прроверочная работа		-

**МИНИСТЕРСТВО ПРОСВЕЩЕНИЯ РОССИЙСКОЙ ФЕДЕРАЦИИ**

**Министерство образования, науки и молодежной политики**

**Краснодарского края**

**Управление образования администрации МО Ленинградский район**

**МБОУ ООШ № 22**

**РАССМОТРЕНО**

на заседании  
«методического  
объединения  
«ШМО учителей  
начальных классов»

\_\_\_\_\_  
Щербань Т.А.  
Протокол № 1  
от «30» 08.2024 г.

**СОГЛАСОВАНО**

на заседании  
педагогического  
совета «МБОУ ООШ  
№40»

\_\_\_\_\_  
Ужегова А.В.  
Протокол № 1 от  
«30» 08.2023 г.

**УТВЕРЖДЕНО**

Директор МБОУ ООШ  
№ 40

\_\_\_\_\_  
Бауэр Е.В.  
Приказ №  
от «31» 08.2024 г.

**РАБОЧАЯ ПРОГРАММА**

(ID 1492487)

**учебного предмета «Иностранный язык (английский)»**

для обучающихся 2 – 4 классов

**ст. Ленинградская 2024**



## ПОЯСНИТЕЛЬНАЯ ЗАПИСКА

Программа по иностранному (английскому) языку на уровне начального общего образования составлена на основе требований к результатам освоения программы начального общего образования ФГОС НОО, а также ориентирована на целевые приоритеты духовно-нравственного развития, воспитания и социализации обучающихся, сформулированные в федеральной рабочей программе воспитания.

Программа по иностранному (английскому) языку раскрывает цели образования, развития и воспитания обучающихся средствами учебного предмета «Иностранный язык» на уровне начального общего образования, определяет обязательную (инвариантную) часть содержания изучаемого иностранного языка, за пределами которой остаётся возможность выбора учителем вариативной составляющей содержания образования по иностранному (английскому) языку.

На уровне начального общего образования закладывается база для всего последующего иноязычного образования обучающихся, формируются основы функциональной грамотности, что придаёт особую ответственность данному этапу общего образования. Изучение иностранного языка в общеобразовательных организациях начинается со 2 класса. Обучающиеся данного возраста характеризуются большой восприимчивостью к овладению языками, что позволяет им овладевать основами общения на новом для них языке с меньшими затратами времени и усилий по сравнению с обучающимися других возрастных групп.

Построение программы по иностранному (английскому) языку имеет нелинейный характер и основано на концентрическом принципе. В каждом классе даются новые элементы содержания и новые требования. В процессе обучения освоенные на определённом этапе грамматические формы и конструкции повторяются и закрепляются на новом лексическом материале и расширяющемся тематическом содержании речи.

Цели обучения иностранному (английскому) языку на уровне начального общего образования можно условно разделить на образовательные, развивающие, воспитывающие.

**Образовательные цели** программы по иностранному (английскому) языку на уровне начального общего образования включают:

- формирование элементарной иноязычной коммуникативной компетенции, то есть способности и готовности общаться с носителями изучаемого иностранного языка в устной (говорение и аудирование) и письменной (чтение и письмо) форме с учётом возрастных возможностей и потребностей обучающегося;
- расширение лингвистического кругозора обучающихся за счёт овладения новыми языковыми средствами (фонетическими, орфографическими, лексическими, грамматическими) в соответствии с отобранными темами общения;
- освоение знаний о языковых явлениях изучаемого иностранного языка, о разных способах выражения мысли на родном и иностранном языках;
- использование для решения учебных задач интеллектуальных операций (сравнение, анализ, обобщение);

- формирование умений работать с информацией, представленной в текстах разного типа (описание, повествование, рассуждение), пользоваться при необходимости словарями по иностранному языку.

**Развивающие цели** программы по иностранному (английскому) языку на уровне начального общего образования включают:

- осознание обучающимися роли языков как средства межличностного и межкультурного взаимодействия в условиях поликультурного, многоязычного мира и инструмента познания мира и культуры других народов;
- становление коммуникативной культуры обучающихся и их общего речевого развития;
- развитие компенсаторной способности адаптироваться к ситуациям общения при получении и передаче информации в условиях дефицита языковых средств;
- формирование регулятивных действий: планирование последовательных шагов для решения учебной задачи; контроль процесса и результата своей деятельности; установление причины возникшей трудности и (или) ошибки, корректировка деятельности;
- становление способности к оценке своих достижений в изучении иностранного языка, мотивация совершенствовать свои коммуникативные умения на иностранном языке.

- **Взаимосвязь с программой воспитания**

Влияние параллельного изучения родного языка и языка других стран и народов позволяет заложить основу для формирования гражданской идентичности, чувства патриотизма и гордости за свой народ, свой край, свою страну, помочь лучше осознать свою этническую и национальную принадлежность и проявлять интерес к языкам и культурам других народов, осознать наличие и значение общечеловеческих и базовых национальных ценностей. Изучение иностранного (английского) языка обеспечивает:

- понимание необходимости овладения иностранным языком как средством общения в условиях взаимодействия разных стран и народов;
- формирование предпосылок социокультурной/межкультурной компетенции, позволяющей приобщаться к культуре, традициям, реалиям стран/страны изучаемого языка, готовности представлять свою страну, её культуру в условиях межкультурного общения, соблюдая речевой этикет и адекватно используя имеющиеся речевые и неречевые средства общения;
- воспитание уважительного отношения к иной культуре посредством знакомств с культурой стран изучаемого языка и более глубокого осознания особенностей культуры своего народа;
- воспитание эмоционального и познавательного интереса к художественной культуре других народов;
- формирование положительной мотивации и устойчивого учебно-познавательного интереса к предмету «Иностранный язык».

На изучение иностранного (английского) языка на уровне начального общего образования отводится 204 часа: во 2 классе – 68 часов (2 часа в неделю), в 3 классе – 68 часов (2 часа в неделю), в 4 классе – 68 часов (2 часа в неделю).

## СОДЕРЖАНИЕ ОБУЧЕНИЯ

### 2 КЛАСС

#### Тематическое содержание речи

*Мир моего «я».* Приветствие. Знакомство. Моя семья. Мой день рождения. Моя любимая еда.

*Мир моих увлечений.* Любимый цвет, игрушка. Любимые занятия. Мой питомец. Выходной день.

*Мир вокруг меня.* Моя школа. Мои друзья. Моя малая родина (город, село).

*Родная страна и страны изучаемого языка.* Названия родной страны и страны/стран изучаемого языка; их столиц. Произведения детского фольклора. Литературные персонажи детских книг. Праздники родной страны и страны/стран изучаемого языка (Новый год, Рождество).

#### Коммуникативные умения

##### *Говорение*

Коммуникативные умения диалогической речи.

Ведение с опорой на речевые ситуации, ключевые слова и (или) иллюстрации с соблюдением норм речевого этикета, принятых в стране/странах изучаемого языка:

диалога этикетного характера: приветствие, начало и завершение разговора, знакомство с собеседником; поздравление с праздником; выражение благодарности за поздравление; извинение;

диалога-расспроса: запрашивание интересующей информации; сообщение фактической информации, ответы на вопросы собеседника.

Коммуникативные умения монологической речи.

Создание с опорой на ключевые слова, вопросы и (или) иллюстрации устных монологических высказываний: описание предмета, реального человека или литературного персонажа; рассказ о себе, члене семьи, друге.

##### *Аудирование*

Понимание на слух речи учителя и других обучающихся и вербальная/невербальная реакция на услышанное (при непосредственном общении).

Восприятие и понимание на слух учебных текстов, построенных на изученном языковом материале, в соответствии с поставленной коммуникативной задачей: с пониманием основного содержания, с пониманием запрашиваемой информации (при опосредованном общении).

Аудирование с пониманием основного содержания текста предполагает определение основной темы и главных фактов/событий в воспринимаемом на слух тексте с опорой на иллюстрации и с использованием языковой догадки.

Аудирование с пониманием запрашиваемой информации предполагает выделение из воспринимаемого на слух текста и понимание информации фактического характера (например, имя, возраст, любимое занятие, цвет) с опорой на иллюстрации и с использованием языковой догадки.

Тексты для аудирования: диалог, высказывания собеседников в ситуациях повседневного общения, рассказ, сказка.

##### *Смысловое чтение*

Чтение вслух учебных текстов, построенных на изученном языковом материале, с соблюдением правил чтения и соответствующей интонацией; понимание прочитанного.

Тексты для чтения вслух: диалог, рассказ, сказка.

Чтение про себя учебных текстов, построенных на изученном языковом материале, с различной глубиной проникновения в их содержание в зависимости от поставленной коммуникативной задачи: с пониманием основного содержания, с пониманием запрашиваемой информации.

Чтение с пониманием основного содержания текста предполагает определение основной темы и главных фактов/событий в прочитанном тексте с опорой на иллюстрации и с использованием языковой догадки.

Чтение с пониманием запрашиваемой информации предполагает нахождение в прочитанном тексте и понимание запрашиваемой информации фактического характера с опорой на иллюстрации и с использованием языковой догадки.

Тексты для чтения про себя: диалог, рассказ, сказка, электронное сообщение личного характера.

### *Письмо*

Овладение техникой письма (полупечатное написание букв, буквосочетаний, слов).

Воспроизведение речевых образцов, списывание текста; выписывание из текста слов, словосочетаний, предложений; вставка пропущенных букв в слово или слов в предложение, дописывание предложений в соответствии с решаемой учебной задачей.

Заполнение простых формуляров с указанием личной информации (имя, фамилия, возраст, страна проживания) в соответствии с нормами, принятыми в стране/странах изучаемого языка.

Написание с опорой на образец коротких поздравлений с праздниками (с днём рождения, Новым годом).

## **Языковые знания и навыки**

### *Фонетическая сторона речи*

Буквы английского алфавита. Корректное название букв английского алфавита.

Нормы произношения: долгота и краткость гласных, отсутствие оглушения звонких согласных в конце слога или слова, отсутствие смягчения согласных перед гласными. Связующее «r» (*there is/there*).

Различение на слух и адекватное, без ошибок, ведущих к сбою в коммуникации, произнесение слов с соблюдением правильного ударения и фраз/предложений (повествовательного, побудительного и вопросительного: общий и специальный вопросы) с соблюдением их ритмико-интонационных особенностей.

Правила чтения гласных в открытом и закрытом слоге в односложных словах; согласных; основных звукобуквенных сочетаний. Вычленение из слова некоторых звукобуквенных сочетаний при анализе изученных слов.

Чтение новых слов согласно основным правилам чтения английского языка.

Знаки английской транскрипции; отличие их от букв английского алфавита. Фонетически корректное озвучивание знаков транскрипции.

### *Графика, орфография и пунктуация*

Графически корректное (полупечатное) написание букв английского алфавита в буквосочетаниях и словах. Правильное написание изученных слов.

Правильная расстановка знаков препинания: точки, вопросительного и восклицательного знаков в конце предложения; правильное использование апострофа в изученных сокращённых формах глагола-связки, вспомогательного и модального глаголов (например, *I'm, isn't; don't, doesn't; can't*), существительных в притяжательном падеже (*Ann's*).

#### *Лексическая сторона речи*

Распознавание и употребление в устной и письменной речи не менее 200 лексических единиц (слов, словосочетаний, речевых клише), обслуживающих ситуации общения в рамках тематического содержания речи для 2 класса.

Распознавание в устной и письменной речи интернациональных слов (*doctor, film*) с помощью языковой догадки.

#### *Грамматическая сторона речи*

Распознавание в письменном и звучащем тексте и употребление в устной и письменной речи: изученных морфологических форм и синтаксических конструкций английского языка.

Коммуникативные типы предложений: повествовательные (утвердительные, отрицательные), вопросительные (общий, специальный вопрос), побудительные в утвердительной форме).

Нераспространённые и распространённые простые предложения.

Предложения с начальным *It* (*It's a red ball.*).

Предложения с начальным *There + to be* в Present Simple Tense (*There is a cat in the room. Is there a cat in the room? – Yes, there is./No, there isn't. There are four pens on the table. Are there four pens on the table? – Yes, there are./No, there aren't. How many pens are there on the table? – There are four pens.*).

Предложения с простым глагольным сказуемым (*They live in the country.*), составным именным сказуемым (*The box is small.*) и составным глагольным сказуемым (*I like to play with my cat. She can play the piano.*).

Предложения с глаголом-связкой *to be* в Present Simple Tense (*My father is a doctor. Is it a red ball? – Yes, it is./No, it isn't.*).

Предложения с краткими глагольными формами (*She can't swim. I don't like porridge.*).

Побудительные предложения в утвердительной форме (*Come in, please.*).

Глаголы в Present Simple Tense в повествовательных (утвердительных и отрицательных) и вопросительных (общий и специальный вопросы) предложениях.

Глагольная конструкция *have got* (*I've got a cat. He's/She's got a cat. Have you got a cat? – Yes, I have./No, I haven't. What have you got?*).

Модальный глагол *can*: для выражения умения (*I can play tennis.*) и отсутствия умения (*I can't play chess.*); для получения разрешения (*Can I go out?*).

Определённый, неопределённый и нулевой артикли с именами существительными (наиболее распространённые случаи).

Существительные во множественном числе, образованные по правилу и исключения (*a book – books; a man – men*).

Личные местоимения (*I, you, he/she/it, we, they*). Притяжательные местоимения (*my, your, his/her/its, our, their*). Указательные местоимения (*this – these*).

Количественные числительные (1–12).

Вопросительные слова (*who, what, how, where, how many*).

Предлоги места (*in, on, near, under*).  
Союзы *and* и *but* (с однородными членами).

### **Социокультурные знания и умения**

Знание и использование некоторых социокультурных элементов речевого поведенческого этикета, принятого в стране/странах изучаемого языка в некоторых ситуациях общения: приветствие, прощание, знакомство, выражение благодарности, извинение, поздравление (с днём рождения, Новым годом, Рождеством).

Знание небольших произведений детского фольклора страны/стран изучаемого языка (рифмовки, стихи, песенки); персонажей детских книг.

Знание названий родной страны и страны/стран изучаемого языка и их столиц.

### **Компенсаторные умения**

Использование при чтении и аудировании языковой догадки (умения понять значение незнакомого слова или новое значение знакомого слова по контексту).

Использование в качестве опоры при порождении собственных высказываний ключевых слов, вопросов; иллюстраций.

## **3 КЛАСС**

### **Тематическое содержание речи**

*Мир моего «я».* Моя семья. Мой день рождения. Моя любимая еда. Мой день (распорядок дня).

*Мир моих увлечений.* Любимая игрушка, игра. Мой питомец. Любимые занятия. Любимая сказка. Выходной день. Каникулы.

*Мир вокруг меня.* Моя комната (квартира, дом). Моя школа. Мои друзья. Моя малая родина (город, село). Дикая и домашние животные. Погода. Времена года (месяцы).

*Родная страна и страны изучаемого языка.* Россия и страна/страны изучаемого языка. Их столицы, достопримечательности и интересные факты. Произведения детского фольклора. Литературные персонажи детских книг. Праздники родной страны и страны/стран изучаемого языка.

### **Коммуникативные умения**

#### *Говорение*

Коммуникативные умения диалогической речи.

Ведение с опорой на речевые ситуации, ключевые слова и (или) иллюстрации с соблюдением норм речевого этикета, принятых в стране/странах изучаемого языка:

диалога этикетного характера: приветствие, начало и завершение разговора, знакомство с собеседником; поздравление с праздником; выражение благодарности за поздравление; извинение;

диалога – побуждения к действию: приглашение собеседника к совместной деятельности, вежливое согласие/не согласие на предложение собеседника;

диалога-расспроса: запрашивание интересующей информации; сообщение фактической информации, ответы на вопросы собеседника.

Коммуникативные умения монологической речи.

Создание с опорой на ключевые слова, вопросы и (или) иллюстрации устных монологических высказываний: описание предмета, реального человека или литературного персонажа; рассказ о себе, члене семьи, друге.

Пересказ с опорой на ключевые слова, вопросы и (или) иллюстрации основного содержания прочитанного текста.

#### *Аудирование*

Понимание на слух речи учителя и других обучающихся и вербальная/невербальная реакция на услышанное (при непосредственном общении).

Восприятие и понимание на слух учебных текстов, построенных на изученном языковом материале, в соответствии с поставленной коммуникативной задачей: с пониманием основного содержания, с пониманием запрашиваемой информации (при опосредованном общении).

Аудирование с пониманием основного содержания текста предполагает определение основной темы и главных фактов/событий в воспринимаемом на слух тексте с опорой на иллюстрации и с использованием языковой, в том числе контекстуальной, догадки.

Аудирование с пониманием запрашиваемой информации предполагает выделение из воспринимаемого на слух тексте и понимание информации фактического характера с опорой на иллюстрации и с использованием языковой, в том числе контекстуальной, догадки.

Тексты для аудирования: диалог, высказывания собеседников в ситуациях повседневного общения, рассказ, сказка.

#### *Смысловое чтение*

Чтение вслух учебных текстов, построенных на изученном языковом материале, с соблюдением правил чтения и соответствующей интонацией; понимание прочитанного.

Тексты для чтения вслух: диалог, рассказ, сказка.

Чтение про себя учебных текстов, построенных на изученном языковом материале, с различной глубиной проникновения в их содержание в зависимости от поставленной коммуникативной задачи: с пониманием основного содержания, с пониманием запрашиваемой информации.

Чтение с пониманием основного содержания текста предполагает определение основной темы и главных фактов/событий в прочитанном тексте с опорой и без опоры на иллюстрации и с использованием с использованием языковой, в том числе контекстуальной, догадки.

Чтение с пониманием запрашиваемой информации предполагает нахождение в прочитанном тексте и понимание запрашиваемой информации фактического характера с опорой и без опоры на иллюстрации, а также с использованием языковой, в том числе контекстуальной, догадки.

Тексты для чтения: диалог, рассказ, сказка, электронное сообщение личного характера.

#### *Письмо*

Списывание текста; выписывание из текста слов, словосочетаний, предложений; вставка пропущенного слова в предложение в соответствии с решаемой коммуникативной/учебной задачей.

Создание подписей к картинкам, фотографиям с пояснением, что на них изображено.

Заполнение анкет и формуляров с указанием личной информации (имя, фамилия, возраст, страна проживания, любимые занятия) в соответствии с нормами, принятыми в стране/странах изучаемого языка.

Написание с опорой на образец поздравлений с праздниками (с днём рождения, Новым годом, Рождеством) с выражением пожеланий.

### **Языковые знания и навыки**

#### *Фонетическая сторона речи*

Буквы английского алфавита. Фонетически корректное озвучивание букв английского алфавита.

Нормы произношения: долгота и краткость гласных, правильное отсутствие оглушения звонких согласных в конце слога или слова, отсутствие смягчения согласных перед гласными. Связующее «r» (*there is/there are*).

Ритмико-интонационные особенности повествовательного, побудительного и вопросительного (общий и специальный вопрос) предложений.

Различение на слух и адекватное, без ошибок произнесение слов с соблюдением правильного ударения и фраз/предложений с соблюдением их ритмико-интонационных особенностей.

Чтение гласных в открытом и закрытом слоге в односложных словах, чтения гласных в третьем типе слога (гласная + r); согласных, основных звукобуквенных сочетаний, в частности сложных сочетаний букв (например, *tion, ight*) в односложных, двусложных и многосложных словах.

Вычленение некоторых звукобуквенных сочетаний при анализе изученных слов.

Чтение новых слов согласно основным правилам чтения с использованием полной или частичной транскрипции.

Знаки английской транскрипции; отличие их от букв английского алфавита. Фонетически корректное озвучивание знаков транскрипции.

#### *Графика, орфография и пунктуация*

Правильное написание изученных слов.

Правильная расстановка знаков препинания: точки, вопросительного и восклицательного знаков в конце предложения; правильное использование знака апострофа в сокращённых формах глагола-связки, вспомогательного и модального глаголов, существительных в притяжательном падеже.

#### *Лексическая сторона речи*

Распознавание в письменном и звучащем тексте и употребление в устной и письменной речи не менее 350 лексических единиц (слов, словосочетаний, речевых клише), обслуживающих ситуации общения в рамках тематического содержания речи для 3 класса, включая 200 лексических единиц, усвоенных на первом году обучения.

Распознавание и употребление в устной и письменной речи слов, образованных с использованием основных способов словообразования: аффиксации (образование числительных с помощью суффиксов *-teen, -ty, -th*) и словосложения (*sportsman*).

Распознавание в устной и письменной речи интернациональных слов (*doctor, film*) с помощью языковой догадки.

#### *Грамматическая сторона речи*

Распознавание в письменном и звучащем тексте и употребление в устной и письменной речи родственных слов с использованием основных способов



словообразования: аффиксации (суффиксы числительных *-teen, -ty, -th*) и словосложения (*football, snowman*).

Предложения с начальным *There + to be* в Past Simple Tense (*There was an old house near the river*).

Побудительные предложения в отрицательной (*Don't talk, please.*) форме.

Правильные и неправильные глаголы в Past Simple Tense в повествовательных (утвердительных и отрицательных) и вопросительных (общий и специальный вопросы) предложениях.

Конструкция *I'd like to ...* (*I'd like to read this book.*).

Конструкции с глаголами на *-ing*: *to like/enjoy doing smth* (*I like riding my bike.*).

Существительные в притяжательном падеже (*Possessive Case*; *Ann's dress, children's toys, boys' books*).

Слова, выражающие количество с исчисляемыми и неисчисляемыми существительными (*much/many/a lot of*).

Личные местоимения в объектном (*me, you, him/her/it, us, them*) падеже. Указательные местоимения (*this – these; that – those*). Неопределённые местоимения (*some/any*) в повествовательных и вопросительных предложениях (*Have you got any friends? – Yes, I've got some.*).

Наречия частотности (*usually, often*).

Количественные числительные (13–100). Порядковые числительные (1–30).

Вопросительные слова (*when, whose, why*).

Предлоги места (*next to, in front of, behind*), направления (*to*), времени (*at, in, on* в выражениях *at 5 o'clock, in the morning, on Monday*).

### **Социокультурные знания и умения**

Знание и использование некоторых социокультурных элементов речевого поведенческого этикета, принятого в стране/странах изучаемого языка, в некоторых ситуациях общения: приветствие, прощание, знакомство, выражение благодарности, извинение, поздравление с днём рождения, Новым годом, Рождеством.

Знание произведений детского фольклора (рифмовок, стихов, песенок), персонажей детских книг.

Краткое представление своей страны и страны/стран изучаемого языка (названия родной страны и страны/стран изучаемого языка и их столиц, название родного города/села; цвета национальных флагов).

### **Компенсаторные умения**

Использование при чтении и аудировании языковой, в том числе контекстуальной, догадки.

Использование в качестве опоры при порождении собственных высказываний ключевых слов, вопросов; иллюстраций.

Игнорирование информации, не являющейся необходимой для понимания основного содержания прочитанного/прослушанного текста или для нахождения в тексте запрашиваемой информации.

## 4 КЛАСС

### Тематическое содержание речи

*Мир моего «я».* Моя семья. Мой день рождения, подарки. Моя любимая еда. Мой день (распорядок дня, домашние обязанности).

*Мир моих увлечений.* Любимая игрушка, игра. Мой питомец. Любимые занятия. Занятия спортом. Любимая сказка/история/рассказ. Выходной день. Каникулы.

*Мир вокруг меня.* Моя комната (квартира, дом), предметы мебели и интерьера. Моя школа, любимые учебные предметы. Мои друзья, их внешность и черты характера. Моя малая родина (город, село). Путешествия. Дикие и домашние животные. Погода. Времена года (месяцы). Покупки.

*Родная страна и страны изучаемого языка.* Россия и страна/страны изучаемого языка. Их столицы, основные достопримечательности и интересные факты. Произведения детского фольклора. Литературные персонажи детских книг. Праздники родной страны и страны/стран изучаемого языка.

### Коммуникативные умения

#### *Говорение*

Коммуникативные умения диалогической речи.

Ведение с опорой на речевые ситуации, ключевые слова и (или) иллюстрации с соблюдением норм речевого этикета, принятых в стране/странах изучаемого языка:

диалога этикетного характера: приветствие, ответ на приветствие; завершение разговора (в том числе по телефону), прощание; знакомство с собеседником; поздравление с праздником, выражение благодарности за поздравление; выражение извинения;

диалога – побуждения к действию: обращение к собеседнику с просьбой, вежливое согласие выполнить просьбу; приглашение собеседника к совместной деятельности, вежливое согласие/несогласие на предложение собеседника;

диалога-расспроса: запрашивание интересующей информации; сообщение фактической информации, ответы на вопросы собеседника.

Коммуникативные умения монологической речи.

Создание с опорой на ключевые слова, вопросы и (или) иллюстрации устных монологических высказываний: описание предмета, внешности и одежды, черт характера реального человека или литературного персонажа; рассказ/сообщение (повествование) с опорой на ключевые слова, вопросы и (или) иллюстрации.

Создание устных монологических высказываний в рамках тематического содержания речи по образцу (с выражением своего отношения к предмету речи).

Пересказ основного содержания прочитанного текста с опорой на ключевые слова, вопросы, план и (или) иллюстрации.

Краткое устное изложение результатов выполненного несложного проектного задания.

#### *Аудирование*

Коммуникативные умения аудирования.

Понимание на слух речи учителя и других обучающихся и вербальная/невербальная реакция на услышанное (при непосредственном общении).

Восприятие и понимание на слух учебных и адаптированных аутентичных текстов, построенных на изученном языковом материале, в соответствии с поставленной

коммуникативной задачей: с пониманием основного содержания, с пониманием запрашиваемой информации (при опосредованном общении).

Аудирование с пониманием основного содержания текста предполагает умение определять основную тему и главные факты/события в воспринимаемом на слух тексте с опорой и без опоры на иллюстрации и с использованием языковой, в том числе контекстуальной, догадки.

Аудирование с пониманием запрашиваемой информации предполагает умение выделять запрашиваемую информацию фактического характера с опорой и без опоры на иллюстрации, а также с использованием языковой, в том числе контекстуальной, догадки.

Тексты для аудирования: диалог, высказывания собеседников в ситуациях повседневного общения, рассказ, сказка, сообщение информационного характера.

#### *Смысловое чтение*

Чтение вслух учебных текстов с соблюдением правил чтения и соответствующей интонацией, понимание прочитанного.

Тексты для чтения вслух: диалог, рассказ, сказка.

Чтение про себя учебных текстов, построенных на изученном языковом материале, с различной глубиной проникновения в их содержание в зависимости от поставленной коммуникативной задачи: с пониманием основного содержания, с пониманием запрашиваемой информации.

Чтение с пониманием основного содержания текста предполагает определение основной темы и главных фактов/событий в прочитанном тексте с опорой и без опоры на иллюстрации, с использованием языковой, в том числе контекстуальной, догадки.

Чтение с пониманием запрашиваемой информации предполагает нахождение в прочитанном тексте и понимание запрашиваемой информации фактического характера с опорой и без опоры на иллюстрации, с использованием языковой, в том числе контекстуальной, догадки.

Смысловое чтение про себя учебных и адаптированных аутентичных текстов, содержащих отдельные незнакомые слова, понимание основного содержания (тема, главная мысль, главные факты/события) текста с опорой и без опоры на иллюстрации и с использованием языковой догадки, в том числе контекстуальной.

Прогнозирование содержания текста на основе заголовка

Чтение не сплошных текстов (таблиц, диаграмм) и понимание представленной в них информации.

Тексты для чтения: диалог, рассказ, сказка, электронное сообщение личного характера, текст научно-популярного характера, стихотворение.

#### *Письмо*

Выписывание из текста слов, словосочетаний, предложений; вставка пропущенных букв в слово или слов в предложение в соответствии с решаемой коммуникативной/учебной задачей.

Заполнение простых анкет и формуляров с указанием личной информации (имя, фамилия, возраст, местожительство (страна проживания, город), любимые занятия) в соответствии с нормами, принятыми в стране/странах изучаемого языка.

Написание с опорой на образец поздравления с праздниками (с днём рождения, Новым годом, Рождеством) с выражением пожеланий.

Написание электронного сообщения личного характера с опорой на образец.

## **Языковые знания и навыки**

### *Фонетическая сторона речи*

Нормы произношения: долгота и краткость гласных, отсутствие оглушения звонких согласных в конце слога или слова, отсутствие смягчения согласных перед гласными. Связующее «r» (*there is/there are*).

Ритмико-интонационные особенности повествовательного, побудительного и вопросительного (общий и специальный вопрос) предложений.

Различение на слух и адекватное, без ошибок, ведущих к сбою в коммуникации, произнесение слов с соблюдением правильного ударения и фраз с соблюдением их ритмико-интонационных особенностей, в том числе соблюдение правила отсутствия ударения на служебных словах; интонации перечисления.

Правила чтения: гласных в открытом и закрытом слоге в односложных словах, гласных в третьем типе слога (гласная + r); согласных; основных звукобуквенных сочетаний, в частности сложных сочетаний букв (например, *tion, ight*) в односложных, двусложных и многосложных словах.

Вычленение некоторых звукобуквенных сочетаний при анализе изученных слов.

Чтение новых слов согласно основным правилам чтения с использованием полной или частичной транскрипции, по аналогии.

Знаки английской транскрипции; отличие их от букв английского алфавита. Фонетически корректное озвучивание знаков транскрипции.

### *Графика, орфография и пунктуация*

Правильное написание изученных слов. Правильная расстановка знаков препинания: точки, вопросительного и восклицательного знака в конце предложения; запятой при обращении и перечислении; правильное использование знака апострофа в сокращённых формах глагола-связки, вспомогательного и модального глаголов, существительных в притяжательном падеже (Possessive Case).

### *Лексическая сторона речи*

Распознавание в письменном и звучащем тексте и употребление в устной и письменной речи не менее 500 лексических единиц (слов, словосочетаний, речевых клише), обслуживающих ситуации общения в рамках тематического содержания речи для 4 класса, включая 350 лексических единиц, усвоенных в предыдущие два года обучения.

Распознавание и образование в устной и письменной речи родственных слов с использованием основных способов словообразования: аффиксации (образование существительных с помощью суффиксов *-er/-or, -ist* (*worker, actor, artist*) и конверсии (*to play – a play*).

Использование языковой догадки для распознавания интернациональных слов (*pilot, film*).

### *Грамматическая сторона речи*

Распознавание в письменном и звучащем тексте и употребление в устной и письменной речи изученных морфологических форм и синтаксических конструкций английского языка.

Глаголы в Present/Past Simple Tense, Present Continuous Tense в повествовательных (утвердительных и отрицательных) и вопросительных (общий и специальный вопросы) предложениях.

Модальные глаголы *must* и *have to*.

Конструкция *to be going to* и Future Simple Tense для выражения будущего действия (*I am going to have my birthday party on Saturday. Wait, I'll help you.*).

Отрицательное местоимение *no*.

Степени сравнения прилагательных (формы, образованные по правилу и исключения: *good – better – (the) best, bad – worse – (the) worst*).

Наречия времени.

Обозначение даты и года. Обозначение времени (*5 o'clock; 3 am, 2 pm*).

### **Социокультурные знания и умения**

Знание и использование некоторых социокультурных элементов речевого поведенческого этикета, принятого в стране/странах изучаемого языка, в некоторых ситуациях общения: приветствие, прощание, знакомство, выражение благодарности, извинение, поздравление с днём рождения, Новым годом, Рождеством, разговор по телефону).

Знание произведений детского фольклора (рифмовок, стихов, песенок), персонажей детских книг.

Краткое представление своей страны и страны/стран изучаемого языка на (названия стран и их столиц, название родного города/села; цвета национальных флагов; основные достопримечательности).

### **Компенсаторные умения**

Использование при чтении и аудировании языковой догадки (умения понять значение незнакомого слова или новое значение знакомого слова из контекста).

Использование в качестве опоры при порождении собственных высказываний ключевых слов, вопросов; картинок, фотографий.

Прогнозирование содержания текста для чтения на основе заголовка.

Игнорирование информации, не являющейся необходимой для понимания основного содержания прочитанного/прослушанного текста или для нахождения в тексте запрашиваемой информации.

### **3. ПЛАНИРУЕМЫЕ РЕЗУЛЬТАТЫ ОСВОЕНИЯ ПРОГРАММЫ ПО ИНОСТРАННОМУ (АНГЛИЙСКОМУ) ЯЗЫКУ НА УРОВНЕ НАЧАЛЬНОГО ОБЩЕГО ОБРАЗОВАНИЯ**

#### **ЛИЧНОСТНЫЕ РЕЗУЛЬТАТЫ**

Личностные результаты освоения программы по иностранному (английскому) языку на уровне начального общего образования достигаются в единстве учебной и воспитательной деятельности в соответствии с традиционными российскими социокультурными и духовно-нравственными ценностями, принятыми в обществе правилами и нормами поведения и способствуют процессам самопознания, самовоспитания и саморазвития, формирования внутренней позиции личности.

В результате изучения иностранного (английского) языка на уровне начального общего образования у обучающегося будут сформированы следующие личностные результаты:

#### **1) гражданско-патриотического воспитания:**

- становление ценностного отношения к своей Родине – России;
- осознание своей этнокультурной и российской гражданской идентичности;
- сопричастность к прошлому, настоящему и будущему своей страны и родного края;
- уважение к своему и другим народам;
- первоначальные представления о человеке как члене общества, о правах и ответственности, уважении и достоинстве человека, о нравственно-этических нормах поведения и правилах межличностных отношений.

#### **2) духовно-нравственного воспитания:**

- признание индивидуальности каждого человека;
- проявление сопереживания, уважения и доброжелательности;
- неприятие любых форм поведения, направленных на причинение физического и морального вреда другим людям.

#### **3) эстетического воспитания:**

- уважительное отношение и интерес к художественной культуре, восприимчивость к разным видам искусства, традициям и творчеству своего и других народов;
- стремление к самовыражению в разных видах художественной деятельности.

#### **4) физического воспитания, формирования культуры здоровья и эмоционального благополучия:**

- соблюдение правил здорового и безопасного (для себя и других людей) образа жизни в окружающей среде (в том числе информационной);
- бережное отношение к физическому и психическому здоровью.

#### **5) трудового воспитания:**

- осознание ценности труда в жизни человека и общества, ответственное потребление и бережное отношение к результатам труда, навыки участия в различных видах трудовой деятельности, интерес к различным профессиям.

#### **6) экологического воспитания:**

- бережное отношение к природе;
- неприятие действий, приносящих ей вред.

## **7) ценности научного познания:**

- первоначальные представления о научной картине мира;
- познавательные интересы, активность, инициативность, любознательность и самостоятельность в познании.

## **МЕТАПРЕДМЕТНЫЕ РЕЗУЛЬТАТЫ**

В результате изучения иностранного (английского) языка на уровне начального общего образования у обучающегося будут сформированы познавательные универсальные учебные действия, коммуникативные универсальные учебные действия, регулятивные универсальные учебные действия, совместная деятельность.

### **Познавательные универсальные учебные действия**

#### **Базовые логические действия:**

- сравнивать объекты, устанавливать основания для сравнения, устанавливать аналогии;
- объединять части объекта (объекты) по определённому признаку;
- определять существенный признак для классификации, классифицировать предложенные объекты;
- находить закономерности и противоречия в рассматриваемых фактах, данных и наблюдениях на основе предложенного педагогическим работником алгоритма;
- выявлять недостаток информации для решения учебной (практической) задачи на основе предложенного алгоритма;
- устанавливать причинно-следственные связи в ситуациях, поддающихся непосредственному наблюдению или знакомых по опыту, делать выводы.

#### **Базовые исследовательские действия:**

- определять разрыв между реальным и желательным состоянием объекта (ситуации) на основе предложенных педагогическим работником вопросов;
- с помощью педагогического работника формулировать цель, планировать изменения объекта, ситуации;
- сравнивать несколько вариантов решения задачи, выбирать наиболее подходящий (на основе предложенных критериев);
- проводить по предложенному плану опыт, несложное исследование по установлению особенностей объекта изучения и связей между объектами (часть целое, причина следствие);
- формулировать выводы и подкреплять их доказательствами на основе результатов проведенного наблюдения (опыта, измерения, классификации, сравнения, исследования);
- прогнозировать возможное развитие процессов, событий и их последствия в аналогичных или сходных ситуациях.

#### **Работа с информацией:**

- выбирать источник получения информации;

- согласно заданному алгоритму находить в предложенном источнике информацию, представленную в явном виде;
- распознавать достоверную и недостоверную информацию самостоятельно или на основании предложенного педагогическим работником способа её проверки;
- соблюдать с помощью взрослых (педагогических работников, родителей (законных представителей) несовершеннолетних обучающихся) правила информационной безопасности при поиске информации в Интернете;
- анализировать и создавать текстовую, видео, графическую, звуковую, информацию в соответствии с учебной задачей;
- самостоятельно создавать схемы, таблицы для представления информации.

### **Коммуникативные универсальные учебные действия**

- воспринимать и формулировать суждения, выражать эмоции в соответствии с целями и условиями общения в знакомой среде;
- проявлять уважительное отношение к собеседнику, соблюдать правила ведения диалога и дискуссии;
- признавать возможность существования разных точек зрения;
- корректно и аргументированно высказывать своё мнение;
- строить речевое высказывание в соответствии с поставленной задачей;
- создавать устные и письменные тексты (описание, рассуждение, повествование);
- готовить небольшие публичные выступления;
- подбирать иллюстративный материал (рисунки, фото, плакаты) к тексту выступления.

### **Регулятивные универсальные учебные действия**

#### **Самоорганизация:**

- планировать действия по решению учебной задачи для получения результата;
- выстраивать последовательность выбранных действий.

#### **Совместная деятельность**

- формулировать краткосрочные и долгосрочные цели (индивидуальные с учётом участия в коллективных задачах) в стандартной (типовой) ситуации на основе предложенного формата планирования, распределения промежуточных шагов и сроков;
- принимать цель совместной деятельности, коллективно строить действия по её достижению: распределять роли, договариваться, обсуждать процесс и результат совместной работы;
- проявлять готовность руководить, выполнять поручения, подчиняться;
- ответственно выполнять свою часть работы;
- оценивать свой вклад в общий результат;
- выполнять совместные проектные задания с опорой на предложенные образцы.



## ПРЕДМЕТНЫЕ РЕЗУЛЬТАТЫ

Предметные результаты по учебному предмету «Иностранный (английский) язык» предметной области «Иностранный язык» должны быть ориентированы на применение знаний, умений и навыков в типичных учебных ситуациях и реальных жизненных условиях, отражать сформированность иноязычной коммуникативной компетенции на элементарном уровне в совокупности её составляющих – речевой, языковой, социокультурной, компенсаторной, метапредметной (учебно-познавательной).

К концу обучения во **2 классе** обучающийся получит следующие предметные результаты:

### **Коммуникативные умения**

#### *Говорение:*

вести разные виды диалогов (диалог этикетного характера, диалог-расспрос) в стандартных ситуациях неофициального общения, используя вербальные и (или) зрительные опоры в рамках изучаемой тематики с соблюдением норм речевого этикета, принятого в стране/странах изучаемого языка (не менее 3 реплик со стороны каждого собеседника);

создавать устные связные монологические высказывания объёмом не менее 3 фраз в рамках изучаемой тематики с опорой на картинки, фотографии и (или) ключевые слова, вопросы.

#### *Аудирование:*

воспринимать на слух и понимать речь учителя и других обучающихся;

воспринимать на слух и понимать учебные тексты, построенные на изученном языковом материале, с разной глубиной проникновения в их содержание в зависимости от поставленной коммуникативной задачи: с пониманием основного содержания, с пониманием запрашиваемой информации фактического характера, используя зрительные опоры и языковую догадку (время звучания текста/текстов для аудирования – до 40 секунд).

#### *Смысловое чтение:*

читать вслух учебные тексты объёмом до 60 слов, построенные на изученном языковом материале, с соблюдением правил чтения и соответствующей интонации, демонстрируя понимание прочитанного;

читать про себя и понимать учебные тексты, построенные на изученном языковом материале, с различной глубиной проникновения в их содержание в зависимости от поставленной коммуникативной задачи: с пониманием основного содержания, с пониманием запрашиваемой информации, используя зрительные опоры и языковую догадку (объём текста для чтения – до 80 слов).

#### *Письмо:*

заполнять простые формуляры, сообщая о себе основные сведения, в соответствии с нормами, принятыми в стране/странах изучаемого языка;

писать с опорой на образец короткие поздравления с праздниками (с днём рождения, Новым годом).

### **Языковые знания и навыки**

#### *Фонетическая сторона речи:*

знать буквы алфавита английского языка в правильной последовательности, фонетически корректно их озвучивать и графически корректно воспроизводить (полупечатное написание букв, буквосочетаний, слов);

применять правила чтения гласных в открытом и закрытом слоге в односложных словах, вычленять некоторые звукобуквенные сочетания при анализе знакомых слов; озвучивать транскрипционные знаки, отличать их от букв;

читать новые слова согласно основным правилам чтения;

различать на слух и правильно произносить слова и фразы/предложения с соблюдением их ритмико-интонационных особенностей.

*Графика, орфография и пунктуация:*

правильно писать изученные слова;

заполнять пропуски словами; дописывать предложения;

правильно расставлять знаки препинания (точка, вопросительный и восклицательный знаки в конце предложения) и использовать знак апострофа в сокращённых формах глагола-связки, вспомогательного и модального глаголов.

*Лексическая сторона речи:*

распознавать и употреблять в устной и письменной речи не менее 200 лексических единиц (слов, словосочетаний, речевых клише), обслуживающих ситуации общения в рамках тематики, предусмотренной на первом году обучения;

использовать языковую догадку в распознавании интернациональных слов.

*Грамматическая сторона речи:*

распознавать и употреблять в устной и письменной речи различные коммуникативные типы предложений: повествовательные (утвердительные, отрицательные), вопросительные (общий, специальный, вопросы), побудительные (в утвердительной форме);

распознавать и употреблять нераспространённые и распространённые простые предложения;

распознавать и употреблять в устной и письменной речи предложения с начальным *It*;

распознавать и употреблять в устной и письменной речи предложения с начальным *There + to be* в Present Simple Tense;

распознавать и употреблять в устной и письменной речи простые предложения с простым глагольным сказуемым (*He speaks English.*);

распознавать и употреблять в устной и письменной речи предложения с составным глагольным сказуемым (*I want to dance. She can skate well.*);

распознавать и употреблять в устной и письменной речи предложения с глаголом-связкой *to be* в Present Simple Tense в составе таких фраз, как *I'm Dima, I'm eight. I'm fine. I'm sorry. It's... Is it? What's ...?*;

распознавать и употреблять в устной и письменной речи предложения с краткими глагольными формами;

распознавать и употреблять в устной и письменной речи повелительное наклонение: побудительные предложения в утвердительной форме (*Come in, please.*);

распознавать и употреблять в устной и письменной речи настоящее простое время (Present Simple Tense) в повествовательных (утвердительных и отрицательных) и вопросительных (общий и специальный вопрос) предложениях;

распознавать и употреблять в устной и письменной речи глагольную конструкцию *have got (I've got ... Have you got ...?)*;

распознавать и употреблять в устной и письменной речи модальный глагол *can/can't* для выражения умения (*I can ride a bike.*) и отсутствия умения (*I can't ride a bike.*); *can* для получения разрешения (*Can I go out?*);

распознавать и употреблять в устной и письменной речи неопределённый, определённый и нулевой артикль с существительными (наиболее распространённые случаи употребления);

распознавать и употреблять в устной и письменной речи множественное число существительных, образованное по правилам и исключения: *a pen – pens; a man – men*;

распознавать и употреблять в устной и письменной речи личные и притяжательные местоимения;

распознавать и употреблять в устной и письменной речи указательные местоимения *this – these*;

распознавать и употреблять в устной и письменной речи количественные числительные (1–12);

распознавать и употреблять в устной и письменной речи вопросительные слова *who, what, how, where, how many*;

распознавать и употреблять в устной и письменной речи предлоги места *on, in, near, under*;

распознавать и употреблять в устной и письменной речи союзы *and* и *but* (при однородных членах).

#### **Социокультурные знания и умения:**

владеть отдельными социокультурными элементами речевого поведенческого этикета, принятыми в англоязычной среде, в некоторых ситуациях общения: приветствие, прощание, знакомство, выражение благодарности, извинение, поздравление с днём рождения, Новым годом, Рождеством;

знать названия родной страны и страны/стран изучаемого языка и их столиц.

К концу обучения в **3 классе** обучающийся получит следующие предметные результаты:

#### **Коммуникативные умения**

##### *Говорение:*

вести разные виды диалогов (диалог этикетного характера, диалог-побуждение, диалог-расспрос) в стандартных ситуациях неофициального общения, с вербальными и (или) зрительными опорами в рамках изучаемой тематики с соблюдением норм речевого этикета, принятого в стране/странах изучаемого языка (не менее 4 реплик со стороны каждого собеседника);

создавать устные связные монологические высказывания (описание; повествование/рассказ) в рамках изучаемой тематики объёмом не менее 4 фраз с вербальными и (или) зрительными опорами;

передавать основное содержание прочитанного текста с вербальными и (или) зрительными опорами (объём монологического высказывания – не менее 4 фраз).

##### *Аудирование:*

воспринимать на слух и понимать речь учителя и других обучающихся вербально/невербально реагировать на услышанное;

воспринимать на слух и понимать учебные тексты, построенные на изученном языковом материале, с разной глубиной проникновения в их содержание в зависимости от поставленной коммуникативной задачи: с пониманием основного содержания, с пониманием запрашиваемой информации фактического характера, со зрительной опорой и с использованием языковой, в том числе контекстуальной, догадки (время звучания текста/текстов для аудирования – до 1 минуты).

*Смысловое чтение:*

читать вслух учебные тексты объемом до 70 слов, построенные на изученном языковом материале, с соблюдением правил чтения и соответствующей интонацией, демонстрируя понимание прочитанного;

читать про себя и понимать учебные тексты, содержащие отдельные незнакомые слова, с различной глубиной проникновения в их содержание в зависимости от поставленной коммуникативной задачи: с пониманием основного содержания, с пониманием запрашиваемой информации, со зрительной опорой и без опоры, а также с использованием языковой, в том числе контекстуальной, догадки (объем текста/текстов для чтения – до 130 слов).

*Письмо:*

заполнять анкеты и формуляры с указанием личной информации: имя, фамилия, возраст, страна проживания, любимые занятия и другое;

писать с опорой на образец поздравления с днем рождения, Новым годом, Рождеством с выражением пожеланий;

создавать подписи к иллюстрациям с пояснением, что на них изображено.

### **Языковые знания и навыки**

*Фонетическая сторона речи:*

применять правила чтения гласных в третьем типе слога (гласная + *r*);

применять правила чтения сложных сочетаний букв (например, *-tion, -ight*) в односложных, двусложных и многосложных словах (*international, night*);

читать новые слова согласно основным правилам чтения;

различать на слух и правильно произносить слова и фразы/предложения с соблюдением их ритмико-интонационных особенностей.

*Графика, орфография и пунктуация:*

правильно писать изученные слова;

правильно расставлять знаки препинания (точка, вопросительный и восклицательный знаки в конце предложения, апостроф).

*Лексическая сторона речи:*

распознавать и употреблять в устной и письменной речи не менее 350 лексических единиц (слов, словосочетаний, речевых клише), включая 200 лексических единиц, освоенных на первом году обучения;

распознавать и образовывать родственные слова с использованием основных способов словообразования: аффиксации (суффиксы числительных *-teen, -ty, -th*) и словосложения (*football, snowman*).

*Грамматическая сторона речи:*

распознавать и употреблять в устной и письменной речи побудительные предложения в отрицательной форме (*Don't talk, please.*);

распознавать и употреблять в устной и письменной речи предложения с начальным *There + to be* в Past Simple Tense (*There was a bridge across the river. There were mountains in the south.*);

распознавать и употреблять в устной и письменной речи конструкции с глаголами на *-ing: to like/enjoy doing something*;

распознавать и употреблять в устной и письменной речи конструкцию *I'd like to ...*;

распознавать и употреблять в устной и письменной речи правильные и неправильные глаголы в Past Simple Tense в повествовательных (утвердительных и отрицательных) и вопросительных (общий и специальный вопрос) предложениях;

распознавать и употреблять в устной и письменной речи существительные в притяжательном падеже (Possessive Case);

распознавать и употреблять в устной и письменной речи слова, выражающие количество с исчисляемыми и неисчисляемыми существительными (*much/many/a lot of*);

распознавать и употреблять в устной и письменной речи наречия частотности *usually, often*;

распознавать и употреблять в устной и письменной речи личные местоимения в объектном падеже;

распознавать и употреблять в устной и письменной речи указательные местоимения *that – those*;

распознавать и употреблять в устной и письменной речи неопределённые местоимения *some/any* в повествовательных и вопросительных предложениях;

распознавать и употреблять в устной и письменной речи вопросительные слова *when, whose, why*;

распознавать и употреблять в устной и письменной речи количественные числительные (13–100);

распознавать и употреблять в устной и письменной речи порядковые числительные (1–30);

распознавать и употреблять в устной и письменной речи предлог направления движения *to* (*We went to Moscow last year.*);

распознавать и употреблять в устной и письменной речи предлоги места *next to, in front of, behind*;

распознавать и употреблять в устной и письменной речи предлоги времени: *at, in, on* в выражениях *at 4 o'clock, in the morning, on Monday*.

#### **Социокультурные знания и умения:**

владеть социокультурными элементами речевого поведенческого этикета, принятыми в англоязычной среде, в некоторых ситуациях общения (приветствие, прощание, знакомство, просьба, выражение благодарности, извинение, поздравление с днём рождения, Новым годом, Рождеством);

кратко представлять свою страну и страну/страны изучаемого языка на английском языке.

К концу обучения в **4 классе** обучающийся получит следующие предметные результаты:

#### **Коммуникативные умения**

##### *Говорение:*

вести разные виды диалогов (диалог этикетного характера, диалог-побуждение, диалог-расспрос) на основе вербальных и (или) зрительных опор с соблюдением норм

речевого этикета, принятого в стране/странах изучаемого языка (не менее 4–5 реплик со стороны каждого собеседника);

вести диалог – разговор по телефону с опорой на картинки, фотографии и (или) ключевые слова в стандартных ситуациях неофициального общения с соблюдением норм речевого этикета в объёме не менее 4–5 реплик со стороны каждого собеседника;

создавать устные связные монологические высказывания (описание, рассуждение; повествование/сообщение) с вербальными и (или) зрительными опорами в рамках тематического содержания речи для 4 класса (объём монологического высказывания – не менее 4–5 фраз);

создавать устные связные монологические высказывания по образцу; выражать своё отношение к предмету речи;

передавать основное содержание прочитанного текста с вербальными и (или) зрительными опорами в объёме не менее 4–5 фраз.

представлять результаты выполненной проектной работы, в том числе подбирая иллюстративный материал (рисунки, фото) к тексту выступления, в объёме не менее 4–5 фраз.

*Аудирование:*

воспринимать на слух и понимать речь учителя и других обучающихся, вербально/невербально реагировать на услышанное;

воспринимать на слух и понимать учебные и адаптированные аутентичные тексты, построенные на изученном языковом материале, с разной глубиной проникновения в их содержание в зависимости от поставленной коммуникативной задачи: с пониманием основного содержания, с пониманием запрашиваемой информации фактического характера со зрительной опорой и с использованием языковой, в том числе контекстуальной, догадки (время звучания текста/текстов для аудирования – до 1 минуты).

*Смысловое чтение:*

читать вслух учебные тексты объёмом до 70 слов, построенные на изученном языковом материале, с соблюдением правил чтения и соответствующей интонацией, демонстрируя понимание прочитанного;

читать про себя тексты, содержащие отдельные незнакомые слова, с различной глубиной проникновения в их содержание в зависимости от поставленной коммуникативной задачи: с пониманием основного содержания, с пониманием запрашиваемой информации, со зрительной опорой и без опоры, с использованием языковой, в том числе контекстуальной, догадки (объём текста/текстов для чтения – до 160 слов);

прогнозировать содержание текста на основе заголовка;

читать про себя несплошные тексты (таблицы, диаграммы и другое) и понимать представленную в них информацию.

*Письмо:*

заполнять анкеты и формуляры с указанием личной информации: имя, фамилия, возраст, место жительства (страна проживания, город), любимые занятия и другое;

писать с опорой на образец поздравления с днем рождения, Новым годом, Рождеством с выражением пожеланий;

писать с опорой на образец электронное сообщение личного характера (объём сообщения – до 50 слов).

## **Языковые знания и навыки**

### *Фонетическая сторона речи:*

читать новые слова согласно основным правилам чтения;  
различать на слух и правильно произносить слова и фразы/предложения с соблюдением их ритмико-интонационных особенностей.

### *Графика, орфография и пунктуация:*

правильно писать изученные слова;  
правильно расставлять знаки препинания (точка, вопросительный и восклицательный знаки в конце предложения, апостроф, запятая при перечислении).

### *Лексическая сторона речи:*

распознавать и употреблять в устной и письменной речи не менее 500 лексических единиц (слов, словосочетаний, речевых клише), включая 350 лексических единиц, освоенных в предшествующие годы обучения;

распознавать и образовывать родственные слова с использованием основных способов словообразования: аффиксации (суффиксы *-er/-or, -ist: teacher, actor, artist*), словосложения (*blackboard*), конверсии (*to play – a play*).

### *Грамматическая сторона речи:*

распознавать и употреблять в устной и письменной речи Present Continuous Tense в повествовательных (утвердительных и отрицательных), вопросительных (общий и специальный вопрос) предложениях;

распознавать и употреблять в устной и письменной речи конструкцию *to be going to* и Future Simple Tense для выражения будущего действия;

распознавать и употреблять в устной и письменной речи модальные глаголы долженствования *must* и *have to*;

распознавать и употреблять в устной и письменной речи отрицательное местоимение *no*;

распознавать и употреблять в устной и письменной речи степени сравнения прилагательных (формы, образованные по правилу и исключения: *good – better – (the) best, bad – worse – (the) worst*);

распознавать и употреблять в устной и письменной речи наречия времени;

распознавать и употреблять в устной и письменной речи обозначение даты и года;

распознавать и употреблять в устной и письменной речи обозначение времени.

## **Социокультурные знания и умения:**

владеть социокультурными элементами речевого поведенческого этикета, принятыми в англоязычной среде, в некоторых ситуациях общения (приветствие, прощание, знакомство, выражение благодарности, извинение, поздравление с днём рождения, Новым годом, Рождеством);

знать названия родной страны и страны/стран изучаемого языка;

знать некоторых литературных персонажей;

знать небольшие произведения детского фольклора (рифмовки, песни);

кратко представлять свою страну на иностранном языке в рамках изучаемой тематики.

## ТЕМАТИЧЕСКОЕ ПЛАНИРОВАНИЕ 2 КЛАСС

№ п/п	Наименование разделов и тем программы	Количество часов	Электронные (цифровые) образовательные ресурсы
		Всего	
<b>Раздел 1. Мир моего «я»</b>			
1.1	Приветствие\знакомство	4	<a href="https://resh.edu.ru/subject/11/">https://resh.edu.ru/subject/11/</a>
1.2	Моя семья	14	<a href="https://resh.edu.ru/subject/11/">https://resh.edu.ru/subject/11/</a>
1.3	Мой день рождения	4	<a href="https://resh.edu.ru/subject/11/">https://resh.edu.ru/subject/11/</a>
1.4	Моя любимая еда	5	<a href="https://resh.edu.ru/subject/11/">https://resh.edu.ru/subject/11/</a>
1.5	Обобщение и контроль	2	<a href="https://resh.edu.ru/subject/11/">https://resh.edu.ru/subject/11/</a>
Итого по разделу		29	
<b>Раздел 2. Мир моих увлечений</b>			
2.1	Мой любимый цвет, игрушка	7	Библиотека ЦОК <a href="https://m.edsoo.ru/7f411518">https://m.edsoo.ru/7f411518</a>
2.2	Любимые занятия	6	Библиотека ЦОК <a href="https://m.edsoo.ru/7f411518">https://m.edsoo.ru/7f411518</a>
2.3	Мой питомец	3	Библиотека ЦОК <a href="https://m.edsoo.ru/7f411518">https://m.edsoo.ru/7f411518</a>
2.4	Выходной день	3	Библиотека ЦОК <a href="https://m.edsoo.ru/7f411518">https://m.edsoo.ru/7f411518</a>
2.5	Обобщение и контроль	2	Библиотека ЦОК <a href="https://m.edsoo.ru/7f411518">https://m.edsoo.ru/7f411518</a>
Итого по разделу		21	
<b>Раздел 3. Мир вокруг меня</b>			
3.1	Моя школа	2	<a href="https://resh.edu.ru/subject/11/">https://resh.edu.ru/subject/11/</a>
3.2	Мои друзья	2	<a href="https://resh.edu.ru/subject/11/">https://resh.edu.ru/subject/11/</a>
3.3	Моя малая родина (город, село)	2	<a href="https://resh.edu.ru/subject/11/">https://resh.edu.ru/subject/11/</a>
3.4	Обобщение и контроль	1	<a href="https://resh.edu.ru/subject/11/">https://resh.edu.ru/subject/11/</a>
Итого по разделу		7	
<b>Раздел 4. Родная страна и страны изучаемого языка</b>			
4.1	Названия родной страны и страны/стран изучаемого языка; их столиц	2	<a href="https://resh.edu.ru/subject/11/">https://resh.edu.ru/subject/11/</a>
4.2	Произведения детского фольклора	1	<a href="https://resh.edu.ru/subject/11/">https://resh.edu.ru/subject/11/</a>



4.3	Литературные персонажи детских книг	5	<a href="https://resh.edu.ru/subject/11/">https://resh.edu.ru/subject/11/</a>
4.4	Праздники родной страны и страны/стран изучаемого языка	2	<a href="https://resh.edu.ru/subject/11/">https://resh.edu.ru/subject/11/</a>
4.5	Обобщение и контроль	1	<a href="https://resh.edu.ru/subject/11/">https://resh.edu.ru/subject/11/</a>
Итого по разделу		11	
ОБЩЕЕ КОЛИЧЕСТВО ЧАСОВ ПО ПРОГРАММЕ		68	

### 3 КЛАСС

№ п/п	Наименование разделов и тем программы	Количество часов	Электронные (цифровые) образовательные ресурсы
		Всего	
<b>Раздел 1. Мир моего «я»</b>			
1.1	Моя семья	5	Библиотека ЦОК <a href="https://m.edsoo.ru/7f411518">https://m.edsoo.ru/7f411518</a>
1.2	Мой день рождения	2	Библиотека ЦОК <a href="https://m.edsoo.ru/7f411518">https://m.edsoo.ru/7f411518</a>
1.3	Моя любимая еда	4	Библиотека ЦОК <a href="https://m.edsoo.ru/7f411518">https://m.edsoo.ru/7f411518</a>
1.4	Мой день (распорядок дня)	2	Библиотека ЦОК <a href="https://m.edsoo.ru/7f411518">https://m.edsoo.ru/7f411518</a>
1.5	Обобщение и контроль	2	Библиотека ЦОК <a href="https://m.edsoo.ru/7f411518">https://m.edsoo.ru/7f411518</a>
Итого по разделу		15	
<b>Раздел 2. Мир моих увлечений</b>			
2.1	Любимая игрушка, игра	3	Библиотека ЦОК <a href="https://m.edsoo.ru/7f411518">https://m.edsoo.ru/7f411518</a>
2.2	Мой питомец	2	Библиотека ЦОК <a href="https://m.edsoo.ru/7f411518">https://m.edsoo.ru/7f411518</a>
2.3	Любимые занятия	5	Библиотека ЦОК <a href="https://m.edsoo.ru/7f411518">https://m.edsoo.ru/7f411518</a>
2.4	Любимая сказка	5	Библиотека ЦОК <a href="https://m.edsoo.ru/7f411518">https://m.edsoo.ru/7f411518</a>
2.5	Выходной день	3	Библиотека ЦОК <a href="https://m.edsoo.ru/7f411518">https://m.edsoo.ru/7f411518</a>
2.6	Каникулы	3	Библиотека ЦОК <a href="https://m.edsoo.ru/7f411518">https://m.edsoo.ru/7f411518</a>

2.7	Обобщение и контроль	2	Библиотека ЦОК <a href="https://m.edsoo.ru/7f411518">https://m.edsoo.ru/7f411518</a>
Итого по разделу		23	
<b>Раздел 3. Мир вокруг меня</b>			
3.1	Моя комната (квартира, дом)	4	Библиотека ЦОК <a href="https://m.edsoo.ru/7f411518">https://m.edsoo.ru/7f411518</a>
3.2	Моя школа	4	Библиотека ЦОК <a href="https://m.edsoo.ru/7f411518">https://m.edsoo.ru/7f411518</a>
3.3	Мои друзья	2	Библиотека ЦОК <a href="https://m.edsoo.ru/7f411518">https://m.edsoo.ru/7f411518</a>
3.4	Моя малая родина (город, село)	3	Библиотека ЦОК <a href="https://m.edsoo.ru/7f411518">https://m.edsoo.ru/7f411518</a>
3.5	Дикие и домашние животные	3	Библиотека ЦОК <a href="https://m.edsoo.ru/7f411518">https://m.edsoo.ru/7f411518</a>
3.6	Погода	1	Библиотека ЦОК <a href="https://m.edsoo.ru/7f411518">https://m.edsoo.ru/7f411518</a>
3.7	Времена года (месяцы)	1	Библиотека ЦОК <a href="https://m.edsoo.ru/7f411518">https://m.edsoo.ru/7f411518</a>
3.8	Обобщение и контроль	1	Библиотека ЦОК <a href="https://m.edsoo.ru/7f411518">https://m.edsoo.ru/7f411518</a>
Итого по разделу		19	
<b>Раздел 4. Родная страна и страны изучаемого языка</b>			
4.1	Россия и страна/страны изучаемого языка. Их столицы, достопримечательности и интересные факты	6	Библиотека ЦОК <a href="https://m.edsoo.ru/7f411518">https://m.edsoo.ru/7f411518</a>
4.2	Произведения детского фольклора и литературные персонажи детских книг	2	Библиотека ЦОК <a href="https://m.edsoo.ru/7f411518">https://m.edsoo.ru/7f411518</a>
4.3	Праздники родной страны и стран изучаемого языка	2	Библиотека ЦОК <a href="https://m.edsoo.ru/7f411518">https://m.edsoo.ru/7f411518</a>
4.4	Обобщение и контроль	1	Библиотека ЦОК <a href="https://m.edsoo.ru/7f411518">https://m.edsoo.ru/7f411518</a>
Итого по разделу		11	
ОБЩЕЕ КОЛИЧЕСТВО ЧАСОВ ПО ПРОГРАММЕ		68	

## 4 КЛАСС

№ п/п	Наименование разделов и тем программы	Количество часов	Электронные (цифровые) образовательные ресурсы
		Всего	
<b>Раздел 1. Мир моего «я»</b>			
1.1	Моя семья	3	Библиотека ЦОК <a href="https://m.edsoo.ru/7f412652">https://m.edsoo.ru/7f412652</a>
1.2	Мой день рождения	3	Библиотека ЦОК <a href="https://m.edsoo.ru/7f412652">https://m.edsoo.ru/7f412652</a>
1.3	Моя любимая еда	4	Библиотека ЦОК <a href="https://m.edsoo.ru/7f412652">https://m.edsoo.ru/7f412652</a>
1.4	Мой день (распорядок дня, домашние обязанности)	3	Библиотека ЦОК <a href="https://m.edsoo.ru/7f412652">https://m.edsoo.ru/7f412652</a>
1.5	Обобщение и контроль	2	Библиотека ЦОК <a href="https://m.edsoo.ru/7f412652">https://m.edsoo.ru/7f412652</a>
Итого по разделу		15	
<b>Раздел 2. Мир моих увлечений</b>			
2.1	Любимая игрушка, игра	1	Библиотека ЦОК <a href="https://m.edsoo.ru/7f412652">https://m.edsoo.ru/7f412652</a>
2.2	Мой питомец	2	Библиотека ЦОК <a href="https://m.edsoo.ru/7f412652">https://m.edsoo.ru/7f412652</a>
2.3	Любимые занятия. Занятия спортом	4	Библиотека ЦОК <a href="https://m.edsoo.ru/7f412652">https://m.edsoo.ru/7f412652</a>
2.4	Любимая сказка/история/рассказ	3	Библиотека ЦОК <a href="https://m.edsoo.ru/7f412652">https://m.edsoo.ru/7f412652</a>
2.5	Выходной день	3	Библиотека ЦОК <a href="https://m.edsoo.ru/7f412652">https://m.edsoo.ru/7f412652</a>
2.6	Каникулы	2	Библиотека ЦОК <a href="https://m.edsoo.ru/7f412652">https://m.edsoo.ru/7f412652</a>
2.7	Обобщение и контроль	2	Библиотека ЦОК <a href="https://m.edsoo.ru/7f412652">https://m.edsoo.ru/7f412652</a>
Итого по разделу		17	
<b>Раздел 3. Мир вокруг меня</b>			
3.1	Моя комната (квартира, дом), предметы мебели и интерьера	4	Библиотека ЦОК <a href="https://m.edsoo.ru/7f412652">https://m.edsoo.ru/7f412652</a>
3.2	Моя школа, любимые учебные предметы	4	Библиотека ЦОК <a href="https://m.edsoo.ru/7f412652">https://m.edsoo.ru/7f412652</a>

3.3	Мои друзья, их внешность и черты характера	2	Библиотека ЦОК <a href="https://m.edsoo.ru/7f412652">https://m.edsoo.ru/7f412652</a>
3.4	Моя малая родина	3	Библиотека ЦОК <a href="https://m.edsoo.ru/7f412652">https://m.edsoo.ru/7f412652</a>
3.5	Путешествия	2	Библиотека ЦОК <a href="https://m.edsoo.ru/7f412652">https://m.edsoo.ru/7f412652</a>
3.6	Дикие и домашние животные	4	Библиотека ЦОК <a href="https://m.edsoo.ru/7f412652">https://m.edsoo.ru/7f412652</a>
3.7	Погода. Времена года (месяцы)	2	Библиотека ЦОК <a href="https://m.edsoo.ru/7f412652">https://m.edsoo.ru/7f412652</a>
3.8	Покупки	2	Библиотека ЦОК <a href="https://m.edsoo.ru/7f412652">https://m.edsoo.ru/7f412652</a>
3.9	Обобщение и контроль	1	Библиотека ЦОК <a href="https://m.edsoo.ru/7f412652">https://m.edsoo.ru/7f412652</a>
Итого по разделу		24	
<b>Раздел 4. Родная страна и страны изучаемого языка</b>			
4.1	Россия и страна/страны изучаемого языка, основные достопримечательности и интересные факты	4	Библиотека ЦОК <a href="https://m.edsoo.ru/7f412652">https://m.edsoo.ru/7f412652</a>
4.2	Произведения детского фольклора. Литературные персонажи детских книг	5	Библиотека ЦОК <a href="https://m.edsoo.ru/7f412652">https://m.edsoo.ru/7f412652</a>
4.3	Праздники родной страны и стран изучаемого языка	2	Библиотека ЦОК <a href="https://m.edsoo.ru/7f412652">https://m.edsoo.ru/7f412652</a>
4.4	Обобщение и контроль	1	Библиотека ЦОК <a href="https://m.edsoo.ru/7f412652">https://m.edsoo.ru/7f412652</a>
Итого по разделу		12	
<b>ОБЩЕЕ КОЛИЧЕСТВО ЧАСОВ ПО ПРОГРАММЕ</b>		<b>68</b>	

**МИНИСТЕРСТВО ПРОСВЕЩЕНИЯ РОССИЙСКОЙ ФЕДЕРАЦИИ**  
**Министерство образования, науки и молодежной политики**

**Краснодарского края**

**Управление образования администрации МО Ленинградский район**

**МБОУ ООШ № 22**

**РАССМОТРЕНО**

на заседании  
методического  
объединения ШМО  
учителей начальных  
классов

\_\_\_\_\_Щербань Т.А.

Протокол № 1  
от «30» августа 2024 г.

**СОГЛАСОВАНО**

на заседании  
педагогического совета  
МБОУ ООШ № 22

\_\_\_\_\_Ужегова А.В.

Протокол № 1  
от «30» августа 2024 г.

**УТВЕРЖДЕНО**

Директор  
МБОУ ООШ № 22

\_\_\_\_\_Бауэр Е.В.

Приказ № 1  
от «31» августа 2024 г.

**РАБОЧАЯ ПРОГРАММА**

(ID 1926352)

**учебного предмета «Математика»**

для обучающихся 1–4 класс

**станция Ленинградская 2024 год**

## ПОЯСНИТЕЛЬНАЯ ЗАПИСКА

Программа по математике на уровне начального общего образования составлена на основе требований к результатам освоения программы начального общего образования ФГОС НОО, а также ориентирована на целевые приоритеты духовно-нравственного развития, воспитания и социализации обучающихся, сформулированные в федеральной рабочей программе воспитания.

На уровне начального общего образования изучение математики имеет особое значение в развитии обучающегося. Приобретённые им знания, опыт выполнения предметных и универсальных действий на математическом материале, первоначальное овладение математическим языком станут фундаментом обучения на уровне основного общего образования, а также будут востребованы в жизни. Программа по математике на уровне начального общего образования направлена на достижение следующих образовательных, развивающих целей, а также целей воспитания:

освоение начальных математических знаний – понимание значения величин и способов их измерения, использование арифметических способов для разрешения сюжетных ситуаций, становление умения решать учебные и практические задачи средствами математики, работа с алгоритмами выполнения арифметических действий;

формирование функциональной математической грамотности обучающегося, которая характеризуется наличием у него опыта решения учебно-познавательных и учебно-практических задач, построенных на понимании и применении математических отношений («часть – целое», «больше – меньше», «равно – неравно», «порядок»), смысла арифметических действий, зависимостей (работа, движение, продолжительность события);

обеспечение математического развития обучающегося – способности к интеллектуальной деятельности, пространственного воображения, математической речи, формирование умения строить рассуждения, выбирать аргументацию, различать верные (истинные) и неверные (ложные) утверждения, вести поиск информации;

становление учебно-познавательных мотивов, интереса к изучению и применению математики, важнейших качеств интеллектуальной деятельности: теоретического и пространственного мышления, воображения, математической речи, ориентировки в математических терминах и понятиях.

В основе конструирования содержания и отбора планируемых результатов программы по математике лежат следующие ценности математики, коррелирующие со становлением личности обучающегося:

понимание математических отношений выступает средством познания закономерностей существования окружающего мира, фактов, процессов и явлений, происходящих в природе и в обществе (например, хронология событий, протяжённость по времени, образование целого из частей, изменение формы, размера);

математические представления о числах, величинах, геометрических фигурах являются условием целостного восприятия творений природы и человека (памятники архитектуры, сокровища искусства и культуры, объекты природы);

владение математическим языком, элементами алгоритмического мышления позволяет обучающемуся совершенствовать коммуникативную деятельность

(аргументировать свою точку зрения, строить логические цепочки рассуждений, опровергать или подтверждать истинность предположения).

На уровне начального общего образования математические знания и умения применяются обучающимся при изучении других учебных предметов (количественные и пространственные характеристики, оценки, расчёты и прикидка, использование графических форм представления информации). Приобретённые обучающимся умения строить алгоритмы, выбирать рациональные способы устных и письменных арифметических вычислений, приёмы проверки правильности выполнения действий, а также различение, называние, изображение геометрических фигур, нахождение геометрических величин (длина, периметр, площадь) становятся показателями сформированной функциональной грамотности обучающегося и предпосылкой успешного дальнейшего обучения на уровне основного общего образования.

Планируемые результаты освоения программы по математике, представленные по годам обучения, отражают, в первую очередь, предметные достижения обучающегося. Также они включают отдельные результаты в области становления личностных качеств и метапредметных действий и умений, которые могут быть достигнуты на этом этапе обучения.

#### **Взаимосвязь с программой воспитания.**

Изучение предмета «Математика» позволяет заложить основу для развития: и воспитания у учащихся на уровне начального общего образования следующих целевых ориентиров:

- **гражданское воспитание** — формирование российской гражданской идентичности, принадлежности к общности граждан Российской Федерации, к народу России как источнику власти в Российском государстве и субъекту тысячелетней российской государственности, уважения к правам, свободам и обязанностям гражданина России, правовой и политической культуры;
- **патриотическое воспитание** — воспитание любви к родному краю, Родине, своему народу, уважения к другим народам России; историческое просвещение, формирование российского национального исторического сознания, российской культурной идентичности;
- **духовно-нравственное воспитание** — воспитание на основе духовно-нравственной культуры народов России, традиционных религий народов России, формирование традиционных российских семейных ценностей; воспитание честности, доброты, милосердия, справедливости, дружелюбия и взаимопомощи, уважения к старшим, к памяти предков;
- **эстетическое воспитание** — формирование эстетической культуры на основе российских традиционных духовных ценностей, приобщение к лучшим образцам отечественного и мирового искусства;
- **физическое воспитание, формирование культуры здорового образа жизни и эмоционального благополучия** — развитие физических способностей с учётом возможностей и состояния здоровья, навыков безопасного поведения в природной и социальной среде, чрезвычайных ситуациях;
- **трудовое воспитание** — воспитание уважения к труду, трудящимся, результатам труда (своего и других людей), ориентация на трудовую деятельность, получение профессии, личностное самовыражение в продуктивном, нравственно достойном труде в российском обществе, достижение выдающихся результатов в профессиональной деятельности;
- **экологическое воспитание** — формирование экологической культуры,

ответственного, бережного отношения к природе, окружающей среде на основе российских традиционных духовных ценностей, навыков охраны, защиты, восстановления природы, окружающей среды;

– **ценности научного познания** — воспитание стремления к познанию себя и других людей, природы и общества, к получению знаний, качественного образования с учётом личностных интересов и общественных потребностей.

На изучение математики отводится 540 часов: в 1 классе – 132 часа (4 часа в неделю), во 2 классе – 136 часов (4 часа в неделю), в 3 классе – 136 часов (4 часа в неделю), в 4 классе – 136 часов (4 часа в неделю).



## СОДЕРЖАНИЕ ОБУЧЕНИЯ

Основное содержание обучения в программе по математике представлено разделами: «Числа и величины», «Арифметические действия», «Текстовые задачи», «Пространственные отношения и геометрические фигуры», «Математическая информация».

### 1 КЛАСС

#### **Числа и величины**

Числа от 1 до 9: различение, чтение, запись. Единица счёта. Десяток. Счёт предметов, запись результата цифрами. Число и цифра 0 при измерении, вычислении.

Числа в пределах 20: чтение, запись, сравнение. Однозначные и двузначные числа. Увеличение (уменьшение) числа на несколько единиц.

Длина и её измерение. Единицы длины и установление соотношения между ними: сантиметр, дециметр.

#### **Арифметические действия**

Сложение и вычитание чисел в пределах 20. Названия компонентов действий, результатов действий сложения, вычитания. Вычитание как действие, обратное сложению.

#### **Текстовые задачи**

Текстовая задача: структурные элементы, составление текстовой задачи по образцу. Зависимость между данными и искомой величиной в текстовой задаче. Решение задач в одно действие.

#### **Пространственные отношения и геометрические фигуры**

Расположение предметов и объектов на плоскости, в пространстве, установление пространственных отношений: «слева – справа», «сверху – снизу», «между».

Геометрические фигуры: распознавание круга, треугольника, прямоугольника, отрезка. Построение отрезка, квадрата, треугольника с помощью линейки на листе в клетку. Измерение длины отрезка в сантиметрах.

#### **Математическая информация**

Сбор данных об объекте по образцу. Характеристики объекта, группы объектов (количество, форма, размер). Группировка объектов по заданному признаку.

Закономерность в ряду заданных объектов: её обнаружение, продолжение ряда.

Верные (истинные) и неверные (ложные) предложения, составленные относительно заданного набора математических объектов.

Чтение таблицы, содержащей не более 4 данных. Извлечение данного из строки или столбца, внесение одного-двух данных в таблицу. Чтение рисунка, схемы с одним-двумя числовыми данными (значениями данных величин).

Двух-трёх шаговые инструкции, связанные с вычислением, измерением длины, изображением геометрической фигуры.

Изучение математики в 1 классе способствует освоению на пропедевтическом уровне ряда универсальных учебных действий: познавательных универсальных учебных действий, коммуникативных универсальных учебных действий, регулятивных универсальных учебных действий, совместной деятельности.

У обучающегося будут сформированы следующие базовые логические и исследовательские действия как часть познавательных универсальных учебных действий:

- наблюдать математические объекты (числа, величины) в окружающем мире;
- обнаруживать общее и различное в записи арифметических действий;
- наблюдать действие измерительных приборов;
- сравнивать два объекта, два числа;
- распределять объекты на группы по заданному основанию;
- копировать изученные фигуры, рисовать от руки по собственному замыслу;
- приводить примеры чисел, геометрических фигур;
- соблюдать последовательность при количественном и порядковом счёте.

У обучающегося будут сформированы следующие информационные действия как часть познавательных универсальных учебных действий:

- понимать, что математические явления могут быть представлены с помощью различных средств: текст, числовая запись, таблица, рисунок, схема;
- читать таблицу, извлекать информацию, представленную в табличной форме.

У обучающегося будут сформированы следующие действия общения как часть коммуникативных универсальных учебных действий:

- характеризовать (описывать) число, геометрическую фигуру, последовательность из нескольких чисел, записанных по порядку;
- комментировать ход сравнения двух объектов;
- описывать своими словами сюжетную ситуацию и математическое отношение величин (чисел), описывать положение предмета в пространстве;
- различать и использовать математические знаки;
- строить предложения относительно заданного набора объектов.

У обучающегося будут сформированы следующие действия самоорганизации и самоконтроля как часть регулятивных универсальных учебных действий:

- принимать учебную задачу, удерживать её в процессе деятельности;
- действовать в соответствии с предложенным образцом, инструкцией;
- проявлять интерес к проверке результатов решения учебной задачи, с помощью учителя устанавливать причину возникшей ошибки и трудности;
- проверять правильность вычисления с помощью другого приёма выполнения действия.

Совместная деятельность способствует формированию умений:

- участвовать в парной работе с математическим материалом, выполнять правила совместной деятельности: договариваться, считаться с мнением партнёра, спокойно и мирно разрешать конфликты.

## **2 КЛАСС**

### **Числа и величины**

Числа в пределах 100: чтение, запись, десятичный состав, сравнение. Запись равенства, неравенства. Увеличение, уменьшение числа на несколько единиц, десятков. Разностное сравнение чисел.

Величины: сравнение по массе (единица массы – килограмм), времени (единицы времени – час, минута), измерение длины (единицы длины – метр, дециметр, сантиметр,

миллиметр). Соотношение между единицами величины (в пределах 100), его применение для решения практических задач.

### **Арифметические действия**

Устное сложение и вычитание чисел в пределах 100 без перехода и с переходом через разряд. Письменное сложение и вычитание чисел в пределах 100. Переместительное, сочетательное свойства сложения, их применение для вычислений. Взаимосвязь компонентов и результата действия сложения, действия вычитания. Проверка результата вычисления (реальность ответа, обратное действие).

Действия умножения и деления чисел в практических и учебных ситуациях. Названия компонентов действий умножения, деления.

Табличное умножение в пределах 50. Табличные случаи умножения, деления при вычислениях и решении задач. Переместительное свойство умножения. Взаимосвязь компонентов и результата действия умножения, действия деления.

Неизвестный компонент действия сложения, действия вычитания. Нахождение неизвестного компонента сложения, вычитания.

Числовое выражение: чтение, запись, вычисление значения. Порядок выполнения действий в числовом выражении, содержащем действия сложения и вычитания (со скобками или без скобок) в пределах 100 (не более трёх действий). Нахождение значения числового выражения. Рациональные приёмы вычислений: использование переместительного свойства.

### **Текстовые задачи**

Чтение, представление текста задачи в виде рисунка, схемы или другой модели. План решения задачи в два действия, выбор соответствующих плану арифметических действий. Запись решения и ответа задачи. Решение текстовых задач на применение смысла арифметического действия (сложение, вычитание, умножение, деление). Расчётные задачи на увеличение или уменьшение величины на несколько единиц или в несколько раз. Запись ответа к задаче и его проверка (формулирование, проверка на достоверность, следование плану, соответствие поставленному вопросу).

### **Пространственные отношения и геометрические фигуры**

Распознавание и изображение геометрических фигур: точка, прямая, прямой угол, ломаная, многоугольник. Построение отрезка заданной длины с помощью линейки. Изображение на клетчатой бумаге прямоугольника с заданными длинами сторон, квадрата с заданной длиной стороны. Длина ломаной. Измерение периметра изображённого прямоугольника (квадрата), запись результата измерения в сантиметрах.

### **Математическая информация**

Нахождение, формулирование одного-двух общих признаков набора математических объектов: чисел, величин, геометрических фигур. Классификация объектов по заданному или самостоятельно установленному признаку. Закономерность в ряду чисел, геометрических фигур, объектов повседневной жизни.

Верные (истинные) и неверные (ложные) утверждения, содержащие количественные, пространственные отношения, зависимости между числами или величинами. Конструирование утверждений с использованием слов «каждый», «все».

Работа с таблицами: извлечение и использование для ответа на вопрос информации, представленной в таблице (например, таблицы сложения, умножения, графика дежурств).

Внесение данных в таблицу, дополнение моделей (схем, изображений) готовыми числовыми данными.

Алгоритмы (приёмы, правила) устных и письменных вычислений, измерений и построения геометрических фигур.

Правила работы с электронными средствами обучения (электронной формой учебника, компьютерными тренажёрами).

Изучение математики во 2 классе способствует освоению на пропедевтическом уровне ряда универсальных учебных действий: познавательных универсальных учебных действий, коммуникативных универсальных учебных действий, регулятивных универсальных учебных действий, совместной деятельности.

У обучающегося будут сформированы следующие базовые логические и исследовательские действия как часть познавательных универсальных учебных действий:

наблюдать математические отношения (часть – целое, больше – меньше) в окружающем мире;

характеризовать назначение и использовать простейшие измерительные приборы (сантиметровая лента, весы);

сравнивать группы объектов (чисел, величин, геометрических фигур) по самостоятельно выбранному основанию;

распределять (классифицировать) объекты (числа, величины, геометрические фигуры, текстовые задачи в одно действие) на группы;

обнаруживать модели геометрических фигур в окружающем мире;

вести поиск различных решений задачи (расчётной, с геометрическим содержанием);

воспроизводить порядок выполнения действий в числовом выражении, содержащем действия сложения и вычитания (со скобками или без скобок);

устанавливать соответствие между математическим выражением и его текстовым описанием;

подбирать примеры, подтверждающие суждение, вывод, ответ.

У обучающегося будут сформированы следующие информационные действия как часть познавательных универсальных учебных действий:

извлекать и использовать информацию, представленную в текстовой, графической (рисунок, схема, таблица) форме;

устанавливать логику перебора вариантов для решения простейших комбинаторных задач;

дополнять модели (схемы, изображения) готовыми числовыми данными.

У обучающегося будут сформированы следующие действия общения как часть коммуникативных универсальных учебных действий:

комментировать ход вычислений;

объяснять выбор величины, соответствующей ситуации измерения;

составлять текстовую задачу с заданным отношением (готовым решением) по образцу;

использовать математические знаки и терминологию для описания сюжетной ситуации, конструирования утверждений, выводов относительно данных объектов, отношения;

называть числа, величины, геометрические фигуры, обладающие заданным свойством;

записывать, читать число, числовое выражение;

приводить примеры, иллюстрирующие арифметическое действие, взаимное расположение геометрических фигур;

конструировать утверждения с использованием слов «каждый», «все».

У обучающегося будут сформированы следующие действия самоорганизации и самоконтроля как часть регулятивных универсальных учебных действий:

следовать установленному правилу, по которому составлен ряд чисел, величин, геометрических фигур;

организовывать, участвовать, контролировать ход и результат парной работы с математическим материалом;

проверять правильность вычисления с помощью другого приёма выполнения действия, обратного действия;

находить с помощью учителя причину возникшей ошибки или затруднения.

У обучающегося будут сформированы следующие умения совместной деятельности:

принимать правила совместной деятельности при работе в парах, группах, составленных учителем или самостоятельно;

участвовать в парной и групповой работе с математическим материалом: обсуждать цель деятельности, ход работы, комментировать свои действия, выслушивать мнения других участников, готовить презентацию (устное выступление) решения или ответа;

решать совместно математические задачи поискового и творческого характера (определять с помощью измерительных инструментов длину, определять время и продолжительность с помощью часов, выполнять прикидку и оценку результата действий, измерений);

совместно с учителем оценивать результаты выполнения общей работы.

### **3 КЛАСС**

#### **Числа и величины**

Числа в пределах 1000: чтение, запись, сравнение, представление в виде суммы разрядных слагаемых. Равенства и неравенства: чтение, составление. Увеличение или уменьшение числа в несколько раз. Кратное сравнение чисел.

Масса (единица массы – грамм), соотношение между килограммом и граммом, отношения «тяжелее – легче на...», «тяжелее – легче в...».

Стоимость (единицы – рубль, копейка), установление отношения «дороже – дешевле на...», «дороже – дешевле в...». Соотношение «цена, количество, стоимость» в практической ситуации.

Время (единица времени – секунда), установление отношения «быстрее – медленнее на...», «быстрее – медленнее в...». Соотношение «начало, окончание, продолжительность события» в практической ситуации.

Длина (единицы длины – миллиметр, километр), соотношение между величинами в пределах тысячи. Сравнение объектов по длине.

Площадь (единицы площади – квадратный метр, квадратный сантиметр, квадратный дециметр, квадратный метр). Сравнение объектов по площади.

#### **Арифметические действия**

Устные вычисления, сводимые к действиям в пределах 100 (табличное и внетабличное умножение, деление, действия с круглыми числами).

Письменное сложение, вычитание чисел в пределах 1000. Действия с числами 0 и 1.

Письменное умножение в столбик, письменное деление уголком. Письменное умножение, деление на однозначное число в пределах 100. Проверка результата вычисления (прикидка или оценка результата, обратное действие, применение алгоритма, использование калькулятора).

Переместительное, сочетательное свойства сложения, умножения при вычислениях. Нахождение неизвестного компонента арифметического действия.

Порядок действий в числовом выражении, значение числового выражения, содержащего несколько действий (со скобками или без скобок), с вычислениями в пределах 1000.

Однородные величины: сложение и вычитание.

### **Текстовые задачи**

Работа с текстовой задачей: анализ данных и отношений, представление на модели, планирование хода решения задачи, решение арифметическим способом. Задачи на понимание смысла арифметических действий (в том числе деления с остатком), отношений («больше – меньше на...», «больше – меньше в...»), зависимостей («купля-продажа», расчёт времени, количества), на сравнение (разностное, кратное). Запись решения задачи по действиям и с помощью числового выражения. Проверка решения и оценка полученного результата.

Доля величины: половина, треть, четверть, пятая, десятая часть в практической ситуации. Сравнение долей одной величины. Задачи на нахождение доли величины.

### **Пространственные отношения и геометрические фигуры**

Конструирование геометрических фигур (разбиение фигуры на части, составление фигуры из частей).

Периметр многоугольника: измерение, вычисление, запись равенства.

Измерение площади, запись результата измерения в квадратных сантиметрах. Вычисление площади прямоугольника (квадрата) с заданными сторонами, запись равенства. Изображение на клетчатой бумаге прямоугольника с заданным значением площади.

### **Математическая информация**

Классификация объектов по двум признакам.

Верные (истинные) и неверные (ложные) утверждения: конструирование, проверка. Логические рассуждения со связками «если ..., то ...», «поэтому», «значит».

Извлечение и использование для выполнения заданий информации, представленной в таблицах с данными о реальных процессах и явлениях окружающего мира (например, расписание уроков, движения автобусов, поездов), внесение данных в таблицу, дополнение чертежа данными.

Формализованное описание последовательности действий (инструкция, план, схема, алгоритм).

Столбчатая диаграмма: чтение, использование данных для решения учебных и практических задач.

Алгоритмы изучения материала, выполнения обучающих и тестовых заданий на доступных электронных средствах обучения (интерактивной доске, компьютере, других устройствах).

Изучение математики в 3 классе способствует освоению ряда универсальных учебных действий: познавательных универсальных учебных действий, коммуникативных

универсальных учебных действий, регулятивных универсальных учебных действий, совместной деятельности.

У обучающегося будут сформированы следующие базовые логические и исследовательские действия как часть познавательных универсальных учебных действий:

сравнивать математические объекты (числа, величины, геометрические фигуры);

выбирать приём вычисления, выполнения действия;

конструировать геометрические фигуры;

классифицировать объекты (числа, величины, геометрические фигуры, текстовые задачи в одно действие) по выбранному признаку;

прикидывать размеры фигуры, её элементов;

понимать смысл зависимостей и математических отношений, описанных в задаче;

различать и использовать разные приёмы и алгоритмы вычисления;

выбирать метод решения (моделирование ситуации, перебор вариантов, использование алгоритма);

соотносить начало, окончание, продолжительность события в практической ситуации;

составлять ряд чисел (величин, геометрических фигур) по самостоятельно выбранному правилу;

моделировать предложенную практическую ситуацию;

устанавливать последовательность событий, действий сюжета текстовой задачи.

У обучающегося будут сформированы следующие информационные действия как часть познавательных универсальных учебных действий:

читать информацию, представленную в разных формах;

извлекать и интерпретировать числовые данные, представленные в таблице, на диаграмме;

заполнять таблицы сложения и умножения, дополнять данными чертёж;

устанавливать соответствие между различными записями решения задачи;

использовать дополнительную литературу (справочники, словари) для установления и проверки значения математического термина (понятия).

У обучающегося будут сформированы следующие действия общения как часть коммуникативных универсальных учебных действий:

использовать математическую терминологию для описания отношений и зависимостей;

строить речевые высказывания для решения задач, составлять текстовую задачу;

объяснять на примерах отношения «больше – меньше на...», «больше – меньше в...», «равно»;

использовать математическую символику для составления числовых выражений;

выбирать, осуществлять переход от одних единиц измерения величины к другим в соответствии с практической ситуацией;

участвовать в обсуждении ошибок в ходе и результате выполнения вычисления.

У обучающегося будут сформированы следующие действия самоорганизации и самоконтроля как часть регулятивных универсальных учебных действий:

проверять ход и результат выполнения действия;

вести поиск ошибок, характеризовать их и исправлять;

формулировать ответ (вывод), подтверждать его объяснением, расчётами;

выбирать и использовать различные приёмы прикидки и проверки правильности вычисления, проверять полноту и правильность заполнения таблиц сложения, умножения.

У обучающегося будут сформированы следующие умения совместной деятельности: при работе в группе или в паре выполнять предложенные задания (находить разные решения, определять с помощью цифровых и аналоговых приборов, измерительных инструментов длину, массу, время);

договариваться о распределении обязанностей в совместном труде, выполнять роли руководителя или подчинённого, сдержанно принимать замечания к своей работе;

выполнять совместно прикидку и оценку результата выполнения общей работы.

## **4 КЛАСС**

### **Числа и величины**

Числа в пределах миллиона: чтение, запись, поразрядное сравнение упорядочение. Число, большее или меньшее данного числа на заданное число разрядных единиц, в заданное число раз.

Величины: сравнение объектов по массе, длине, площади, вместимости.

Единицы массы (центнер, тонна) и соотношения между ними.

Единицы времени (сутки, неделя, месяц, год, век), соотношения между ними.

Единицы длины (миллиметр, сантиметр, дециметр, метр, километр), площади (квадратный метр, квадратный сантиметр), вместимости (литр), скорости (километры в час, метры в минуту, метры в секунду). Соотношение между единицами в пределах 100 000.

Доля величины времени, массы, длины.

### **Арифметические действия**

Письменное сложение, вычитание многозначных чисел в пределах миллиона. Письменное умножение, деление многозначных чисел на однозначное (двузначное) число в пределах 100 000. Деление с остатком. Умножение и деление на 10, 100, 1000.

Свойства арифметических действий и их применение для вычислений. Поиск значения числового выражения, содержащего несколько действий в пределах 100 000. Проверка результата вычислений, в том числе с помощью калькулятора.

Равенство, содержащее неизвестный компонент арифметического действия: запись, нахождение неизвестного компонента.

Умножение и деление величины на однозначное число.

### **Текстовые задачи**

Работа с текстовой задачей, решение которой содержит 2–3 действия: анализ, представление на модели, планирование и запись решения, проверка решения и ответа. Анализ зависимостей, характеризующих процессы: движения (скорость, время, пройденный путь), работы (производительность, время, объём работы), купли-продажи (цена, количество, стоимость) и решение соответствующих задач. Задачи на установление времени (начало, продолжительность и окончание события), расчёта количества, расхода, изменения. Задачи на нахождение доли величины, величины по её доле. Разные способы решения некоторых видов изученных задач. Оформление решения по действиям с пояснением, по вопросам, с помощью числового выражения.

### **Пространственные отношения и геометрические фигуры**

Наглядные представления о симметрии.



Окружность, круг: распознавание и изображение. Построение окружности заданного радиуса. Построение изученных геометрических фигур с помощью линейки, угольника, циркуля. Различение, называние пространственных геометрических фигур (тел): шар, куб, цилиндр, конус, пирамида.

Конструирование: разбиение фигуры на прямоугольники (квадраты), составление фигур из прямоугольников или квадратов.

Периметр, площадь фигуры, составленной из двух – трёх прямоугольников (квадратов).

### **Математическая информация**

Работа с утверждениями: конструирование, проверка истинности. Составление и проверка логических рассуждений при решении задач.

Данные о реальных процессах и явлениях окружающего мира, представленные на диаграммах, схемах, в таблицах, текстах. Сбор математических данных о заданном объекте (числе, величине, геометрической фигуре). Поиск информации в справочной литературе, Интернете. Запись информации в предложенной таблице, на столбчатой диаграмме.

Доступные электронные средства обучения, пособия, тренажёры, их использование под руководством педагога и самостоятельное. Правила безопасной работы с электронными источниками информации (электронная форма учебника, электронные словари, образовательные сайты, ориентированные на обучающихся начального общего образования).

Алгоритмы решения изученных учебных и практических задач.

Изучение математики в 4 классе способствует освоению ряда универсальных учебных действий: познавательных универсальных учебных действий, коммуникативных универсальных учебных действий, регулятивных универсальных учебных действий, совместной деятельности.

У обучающегося будут сформированы следующие базовые логические и исследовательские действия как часть познавательных универсальных учебных действий:

ориентироваться в изученной математической терминологии, использовать её в высказываниях и рассуждениях;

сравнивать математические объекты (числа, величины, геометрические фигуры), записывать признак сравнения;

выбирать метод решения математической задачи (алгоритм действия, приём вычисления, способ решения, моделирование ситуации, перебор вариантов);

обнаруживать модели изученных геометрических фигур в окружающем мире;

конструировать геометрическую фигуру, обладающую заданным свойством (отрезок заданной длины, ломаная определённой длины, квадрат с заданным периметром);

классифицировать объекты по 1–2 выбранным признакам;

составлять модель математической задачи, проверять её соответствие условиям задачи;

определять с помощью цифровых и аналоговых приборов: массу предмета (электронные и гиревые весы), температуру (градусник), скорость движения транспортного средства (макет спидометра), вместимость (измерительные сосуды).

У обучающегося будут сформированы следующие информационные действия как часть познавательных универсальных учебных действий:

представлять информацию в разных формах;

извлекать и интерпретировать информацию, представленную в таблице, на диаграмме;

использовать справочную литературу для поиска информации, в том числе Интернет (в условиях контролируемого выхода).

У обучающегося будут сформированы следующие действия общения как часть коммуникативных универсальных учебных действий:

использовать математическую терминологию для записи решения предметной или практической задачи;

приводить примеры и контрпримеры для подтверждения или опровержения вывода, гипотезы;

конструировать, читать числовое выражение;

описывать практическую ситуацию с использованием изученной терминологии;

характеризовать математические объекты, явления и события с помощью изученных величин;

составлять инструкцию, записывать рассуждение;

инициировать обсуждение разных способов выполнения задания, поиск ошибок в решении.

У обучающегося будут сформированы следующие действия самоорганизации и самоконтроля как часть регулятивных универсальных учебных действий:

контролировать правильность и полноту выполнения алгоритма арифметического действия, решения текстовой задачи, построения геометрической фигуры, измерения;

самостоятельно выполнять прикидку и оценку результата измерений;

находить, исправлять, прогнозировать ошибки и трудности в решении учебной задачи.

У обучающегося будут сформированы следующие умения совместной деятельности:

участвовать в совместной деятельности: договариваться о способе решения, распределять работу между членами группы (например, в случае решения задач, требующих перебора большого количества вариантов), согласовывать мнения в ходе поиска доказательств, выбора рационального способа;

договариваться с одноклассниками в ходе организации проектной работы с величинами (составление расписания, подсчёт денег, оценка стоимости и покупки, приближённая оценка расстояний и временных интервалов, взвешивание, измерение температуры воздуха и воды), геометрическими фигурами (выбор формы и деталей при конструировании, расчёт и разметка, прикидка и оценка конечного результата).

# **ПЛАНИРУЕМЫЕ РЕЗУЛЬТАТЫ ОСВОЕНИЯ ПРОГРАММЫ ПО МАТЕМАТИКЕ НА УРОВНЕ НАЧАЛЬНОГО ОБЩЕГО ОБРАЗОВАНИЯ**

## **ЛИЧНОСТНЫЕ РЕЗУЛЬТАТЫ**

Личностные результаты освоения программы по математике на уровне начального общего образования достигаются в единстве учебной и воспитательной деятельности в соответствии с традиционными российскими социокультурными и духовно-нравственными ценностями, принятыми в обществе правилами и нормами поведения и способствуют процессам самопознания, самовоспитания и саморазвития, формирования внутренней позиции личности.

В результате изучения математики на уровне начального общего образования у обучающегося будут сформированы следующие личностные результаты:

осознавать необходимость изучения математики для адаптации к жизненным ситуациям, для развития общей культуры человека, способности мыслить, рассуждать, выдвигать предположения и доказывать или опровергать их;

применять правила совместной деятельности со сверстниками, проявлять способность договариваться, лидировать, следовать указаниям, осознавать личную ответственность и объективно оценивать свой вклад в общий результат;

осваивать навыки организации безопасного поведения в информационной среде;

применять математику для решения практических задач в повседневной жизни, в том числе при оказании помощи одноклассникам, детям младшего возраста, взрослым и пожилым людям;

работать в ситуациях, расширяющих опыт применения математических отношений в реальной жизни, повышающих интерес к интеллектуальному труду и уверенность в своих силах при решении поставленных задач, умение преодолевать трудности;

оценивать практические и учебные ситуации с точки зрения возможности применения математики для рационального и эффективного решения учебных и жизненных проблем;

характеризовать свои успехи в изучении математики, стремиться углублять свои математические знания и умения, намечать пути устранения трудностей;

пользоваться разнообразными информационными средствами для решения предложенных и самостоятельно выбранных учебных проблем, задач.

## **МЕТАПРЕДМЕТНЫЕ РЕЗУЛЬТАТЫ**

### **Познавательные универсальные учебные действия**

#### **Базовые логические действия:**

устанавливать связи и зависимости между математическими объектами («часть – целое», «причина – следствие», «протяжённость»);

применять базовые логические универсальные действия: сравнение, анализ, классификация (группировка), обобщение;

приобретать практические графические и измерительные навыки для успешного решения учебных и житейских задач;

представлять текстовую задачу, её решение в виде модели, схемы, арифметической записи, текста в соответствии с предложенной учебной проблемой.

**Базовые исследовательские действия:**

проявлять способность ориентироваться в учебном материале разных разделов курса математики;

понимать и адекватно использовать математическую терминологию: различать, характеризовать, использовать для решения учебных и практических задач;

применять изученные методы познания (измерение, моделирование, перебор вариантов).

**Работа с информацией:**

находить и использовать для решения учебных задач текстовую, графическую информацию в разных источниках информационной среды;

читать, интерпретировать графически представленную информацию (схему, таблицу, диаграмму, другую модель);

представлять информацию в заданной форме (дополнять таблицу, текст), формулировать утверждение по образцу, в соответствии с требованиями учебной задачи;

принимать правила, безопасно использовать предлагаемые электронные средства и источники информации.

**Коммуникативные универсальные учебные действия**

**Общение:**

конструировать утверждения, проверять их истинность;

использовать текст задания для объяснения способа и хода решения математической задачи;

комментировать процесс вычисления, построения, решения;

объяснять полученный ответ с использованием изученной терминологии;

в процессе диалогов по обсуждению изученного материала – задавать вопросы, высказывать суждения, оценивать выступления участников, приводить доказательства своей правоты, проявлять этику общения;

создавать в соответствии с учебной задачей тексты разного вида – описание (например, геометрической фигуры), рассуждение (к примеру, при решении задачи), инструкция (например, измерение длины отрезка);

ориентироваться в алгоритмах: воспроизводить, дополнять, исправлять деформированные;

самостоятельно составлять тексты заданий, аналогичные типовым изученным.

**Регулятивные универсальные учебные действия**

**Самоорганизация:**

планировать действия по решению учебной задачи для получения результата;

планировать этапы предстоящей работы, определять последовательность учебных действий;

выполнять правила безопасного использования электронных средств, предлагаемых в процессе обучения.

**Самоконтроль (рефлексия):**

осуществлять контроль процесса и результата своей деятельности;

выбирать и при необходимости корректировать способы действий;

находить ошибки в своей работе, устанавливать их причины, вести поиск путей преодоления ошибок;

предвидеть возможность возникновения трудностей и ошибок, предусматривать способы их предупреждения (формулирование вопросов, обращение к учебнику, дополнительным средствам обучения, в том числе электронным);

оценивать рациональность своих действий, давать им качественную характеристику.

#### **Совместная деятельность:**

участвовать в совместной деятельности: распределять работу между членами группы (например, в случае решения задач, требующих перебора большого количества вариантов, приведения примеров и контрпримеров), согласовывать мнения в ходе поиска доказательств, выбора рационального способа, анализа информации;

осуществлять совместный контроль и оценку выполняемых действий, предвидеть возможность возникновения ошибок и трудностей, предусматривать пути их предупреждения.

### **ПРЕДМЕТНЫЕ РЕЗУЛЬТАТЫ**

К концу обучения в **1 классе** у обучающегося будут сформированы следующие умения:

читать, записывать, сравнивать, упорядочивать числа от 0 до 20;

пересчитывать различные объекты, устанавливать порядковый номер объекта;

находить числа, большее или меньшее данного числа на заданное число;

выполнять арифметические действия сложения и вычитания в пределах 20 (устно и письменно) без перехода через десяток;

называть и различать компоненты действий сложения (слагаемые, сумма) и вычитания (уменьшаемое, вычитаемое, разность);

решать текстовые задачи в одно действие на сложение и вычитание: выделять условие и требование (вопрос);

сравнивать объекты по длине, устанавливая между ними соотношение «длиннее – короче», «выше – ниже», «шире – уже»;

измерять длину отрезка (в см), чертить отрезок заданной длины;

различать число и цифру;

распознавать геометрические фигуры: круг, треугольник, прямоугольник (квадрат), отрезок;

устанавливать между объектами соотношения: «слева – справа», «спереди – сзади», «между»;

распознавать верные (истинные) и неверные (ложные) утверждения относительно заданного набора объектов/предметов;

группировать объекты по заданному признаку, находить и называть закономерности в ряду объектов повседневной жизни;

различать строки и столбцы таблицы, вносить данное в таблицу, извлекать данное или данные из таблицы;

сравнивать два объекта (числа, геометрические фигуры);

распределять объекты на две группы по заданному основанию.

К концу обучения во **2 классе** у обучающегося будут сформированы следующие умения:

читать, записывать, сравнивать, упорядочивать числа в пределах 100;  
находить число большее или меньшее данного числа на заданное число (в пределах 100), большее данного числа в заданное число раз (в пределах 20);  
устанавливать и соблюдать порядок при вычислении значения числового выражения (со скобками или без скобок), содержащего действия сложения и вычитания в пределах 100;  
выполнять арифметические действия: сложение и вычитание, в пределах 100 – устно и письменно, умножение и деление в пределах 50 с использованием таблицы умножения;  
называть и различать компоненты действий умножения (множители, произведение), деления (делимое, делитель, частное);  
находить неизвестный компонент сложения, вычитания;  
использовать при выполнении практических заданий единицы величин длины (сантиметр, дециметр, метр), массы (килограмм), времени (минута, час), стоимости (рубль, копейка);  
определять с помощью измерительных инструментов длину, определять время с помощью часов;  
сравнивать величины длины, массы, времени, стоимости, устанавливая между ними соотношение «больше или меньше на»;  
решать текстовые задачи в одно-два действия: представлять задачу (краткая запись, рисунок, таблица или другая модель), планировать ход решения текстовой задачи в два действия, оформлять его в виде арифметического действия или действий, записывать ответ;  
различать и называть геометрические фигуры: прямой угол, ломаную, многоугольник;  
на бумаге в клетку изображать ломаную, многоугольник, чертить с помощью линейки или угольника прямой угол, прямоугольник с заданными длинами сторон;  
выполнять измерение длин реальных объектов с помощью линейки;  
находить длину ломаной, состоящей из двух-трёх звеньев, периметр прямоугольника (квадрата);  
распознавать верные (истинные) и неверные (ложные) утверждения со словами «все», «каждый»;  
проводить одно-двухшаговые логические рассуждения и делать выводы;  
находить общий признак группы математических объектов (чисел, величин, геометрических фигур);  
находить закономерность в ряду объектов (чисел, геометрических фигур);  
представлять информацию в заданной форме: дополнять текст задачи числами, заполнять строку или столбец таблицы, указывать числовые данные на рисунке (изображении геометрических фигур);  
сравнивать группы объектов (находить общее, различное);  
обнаруживать модели геометрических фигур в окружающем мире;  
подбирать примеры, подтверждающие суждение, ответ;  
составлять (дополнять) текстовую задачу;  
проверять правильность вычисления, измерения.

К концу обучения в **3 классе** у обучающегося будут сформированы следующие умения:  
читать, записывать, сравнивать, упорядочивать числа в пределах 1000;

находить число большее или меньшее данного числа на заданное число, в заданное число раз (в пределах 1000);

выполнять арифметические действия: сложение и вычитание (в пределах 100 – устно, в пределах 1000 – письменно), умножение и деление на однозначное число, деление с остатком (в пределах 100 – устно и письменно);

выполнять действия умножение и деление с числами 0 и 1;

устанавливать и соблюдать порядок действий при вычислении значения числового выражения (со скобками или без скобок), содержащего арифметические действия сложения, вычитания, умножения и деления;

использовать при вычислениях переместительное и сочетательное свойства сложения;

находить неизвестный компонент арифметического действия;

использовать при выполнении практических заданий и решении задач единицы: длины (миллиметр, сантиметр, дециметр, метр, километр), массы (грамм, килограмм), времени (минута, час, секунда), стоимости (копейка, рубль);

определять с помощью цифровых и аналоговых приборов, измерительных инструментов длину (массу, время), выполнять прикидку и оценку результата измерений, определять продолжительность события;

сравнивать величины длины, площади, массы, времени, стоимости, устанавливая между ними соотношение «больше или меньше на или в»;

называть, находить долю величины (половина, четверть);

сравнивать величины, выраженные долями;

использовать при решении задач и в практических ситуациях (покупка товара, определение времени, выполнение расчётов) соотношение между величинами;

при решении задач выполнять сложение и вычитание однородных величин, умножение и деление величины на однозначное число;

решать задачи в одно-два действия: представлять текст задачи, планировать ход решения, записывать решение и ответ, анализировать решение (искать другой способ решения), оценивать ответ (устанавливать его реалистичность, проверять вычисления);

конструировать прямоугольник из данных фигур (квадратов), делить прямоугольник, многоугольник на заданные части;

сравнивать фигуры по площади (наложение, сопоставление числовых значений);

находить периметр прямоугольника (квадрата), площадь прямоугольника (квадрата);

распознавать верные (истинные) и неверные (ложные) утверждения со словами: «все», «некоторые», «и», «каждый», «если... то...»;

формулировать утверждение (вывод), строить логические рассуждения (одно-двухшаговые), в том числе с использованием изученных связей;

классифицировать объекты по одному-двум признакам;

извлекать, использовать информацию, представленную на простейших диаграммах, в таблицах (например, расписание, режим работы), на предметах повседневной жизни (например, ярлык, этикетка), а также структурировать информацию: заполнять простейшие таблицы;

составлять план выполнения учебного задания и следовать ему, выполнять действия по алгоритму;

сравнивать математические объекты (находить общее, различное, уникальное);

выбирать верное решение математической задачи.

К концу обучения в **4 классе** у обучающегося будут сформированы следующие умения:

- читать, записывать, сравнивать, упорядочивать многозначные числа;
- находить число большее или меньшее данного числа на заданное число, в заданное число раз;
- выполнять арифметические действия: сложение и вычитание с многозначными числами письменно (в пределах 100 – устно), умножение и деление многозначного числа на однозначное, двузначное число письменно (в пределах 100 – устно), деление с остатком – письменно (в пределах 1000);
- вычислять значение числового выражения (со скобками или без скобок), содержащего 2–4 арифметических действия, использовать при вычислениях изученные свойства арифметических действий;
- выполнять прикидку результата вычислений, проверку полученного ответа по критериям: достоверность (реальность), соответствие правилу (алгоритму), а также с помощью калькулятора;
- находить долю величины, величину по её доле;
- находить неизвестный компонент арифметического действия;
- использовать единицы величин при решении задач (длина, масса, время, вместимость, стоимость, площадь, скорость);
- использовать при решении задач единицы длины (миллиметр, сантиметр, дециметр, метр, километр), массы (грамм, килограмм, центнер, тонна), времени (секунда, минута, час, сутки, неделя, месяц, год), вместимости (литр), стоимости (копейка, рубль), площади (квадратный метр, квадратный дециметр, квадратный сантиметр), скорости (километр в час);
- использовать при решении текстовых задач и в практических ситуациях соотношения между скоростью, временем и пройденным путём, между производительностью, временем и объёмом работы;
- определять с помощью цифровых и аналоговых приборов массу предмета, температуру (например, воды, воздуха в помещении), вместимость с помощью измерительных сосудов, прикидку и оценку результата измерений;
- решать текстовые задачи в 1–3 действия, выполнять преобразование заданных величин, выбирать при решении подходящие способы вычисления, сочетая устные и письменные вычисления и используя, при необходимости, вычислительные устройства, оценивать полученный результат по критериям: реальность, соответствие условию;
- решать практические задачи, связанные с повседневной жизнью (например, покупка товара, определение времени, выполнение расчётов), в том числе с избыточными данными, находить недостающую информацию (например, из таблиц, схем), находить различные способы решения;
- различать окружность и круг, изображать с помощью циркуля и линейки окружность заданного радиуса;
- различать изображения простейших пространственных фигур (шар, куб, цилиндр, конус, пирамида), распознавать в простейших случаях проекции предметов окружающего мира на плоскость (пол, стену);
- выполнять разбиение (показывать на рисунке, чертеже) простейшей составной фигуры на прямоугольники (квадраты), находить периметр и площадь фигур, составленных из двух-трёх прямоугольников (квадратов);



распознавать верные (истинные) и неверные (ложные) утверждения, приводить пример, контрпример;

формулировать утверждение (вывод), строить логические рассуждения (двух-трёхшаговые);

классифицировать объекты по заданным или самостоятельно установленным одному-двум признакам;

извлекать и использовать для выполнения заданий и решения задач информацию, представленную на простейших столбчатых диаграммах, в таблицах с данными о реальных процессах и явлениях окружающего мира (например, календарь, расписание), в предметах повседневной жизни (например, счёт, меню, прайс-лист, объявление);

заполнять данными предложенную таблицу, столбчатую диаграмму;

использовать формализованные описания последовательности действий (алгоритм, план, схема) в практических и учебных ситуациях, дополнять алгоритм, упорядочивать шаги алгоритма;

составлять модель текстовой задачи, числовое выражение;

выбирать рациональное решение задачи, находить все верные решения из предложенных.

# ТЕМАТИЧЕСКОЕ ПЛАНИРОВАНИЕ

## 1 КЛАСС

№ п/п	Наименование разделов и тем программы	Количество часов			Электронные (цифровые) образовательные ресурсы
		Всего	Контрольные работы	Практические работы	
<b>Раздел 1. Числа и величины</b>					
1.1	Числа от 1 до 9	13			<a href="https://vk.com/away.php?to=https%3A%2F%2Finfourok.ru%2Fpost=-215869517_5222_cc_key=">https://vk.com/away.php?to=https%3A%2F%2Finfourok.ru%2Fpost=-215869517_5222_cc_key=</a>
1.2	Числа от 0 до 10	3			<a href="https://resh.edu.ru/">https://resh.edu.ru/</a>
1.3	Числа от 11 до 20	4			<a href="https://resh.edu.ru/">https://resh.edu.ru/</a>
1.4	Длина. Измерение длины	7			<a href="https://resh.edu.ru/">https://resh.edu.ru/</a>
Итого по разделу		27			
<b>Раздел 2. Арифметические действия</b>					
2.1	Сложение и вычитание в пределах 10	11			<a href="https://resh.edu.ru/">https://resh.edu.ru/</a>
2.2	Сложение и вычитание в пределах 20	29			<a href="https://resh.edu.ru/">https://resh.edu.ru/</a>
Итого по разделу		40			
<b>Раздел 3. Текстовые задачи</b>					
3.1	Текстовые задачи	16			<a href="https://resh.edu.ru/">https://resh.edu.ru/</a>
Итого по разделу		16			

<b>Раздел 4. Пространственные отношения и геометрические фигуры</b>					
4.1	Пространственные отношения	3			<a href="https://resh.edu.ru/">https://resh.edu.ru/</a>
4.2	Геометрические фигуры	17			<a href="https://resh.edu.ru/">https://resh.edu.ru/</a>
Итого по разделу		20			
<b>Раздел 5. Математическая информация</b>					
5.1	Характеристика объекта, группы объектов	8			<a href="https://resh.edu.ru/">https://resh.edu.ru/</a>
5.2	Таблицы	7			<a href="https://resh.edu.ru/">https://resh.edu.ru/</a>
Итого по разделу		15			
Повторение пройденного материала		13	1		<a href="https://resh.edu.ru/">https://resh.edu.ru/</a>
ОБЩЕЕ КОЛИЧЕСТВО ЧАСОВ ПО ПРОГРАММЕ		132	0	0	

## 2 КЛАСС

№ п/п	Наименование разделов и тем программы	Количество часов			Электронные (цифровые) образовательные ресурсы
		Всего	Контрольные работы	Практические работы	
<b>Раздел 1. Числа и величины</b>					
1.1	Числа	9			<a href="https://resh.edu.ru/subject/lesson/5666/start/308738/">https://resh.edu.ru/subject/lesson/5666/start/308738/</a>
1.2	Величины	10			<a href="https://resh.edu.ru/subject/lesson/5669/start/210644/">https://resh.edu.ru/subject/lesson/5669/start/210644/</a>
Итого по разделу		19			

<b>Раздел 2. Арифметические действия</b>					
2.1	Сложение и вычитание	19			<a href="https://resh.edu.ru/subject/lesson/4299/start/212314/">https://resh.edu.ru/subject/lesson/4299/start/212314/</a>
2.2	Умножение и деление	25			<a href="https://resh.edu.ru/subject/12/2/">https://resh.edu.ru/subject/12/2/</a>
2.3	Арифметические действия с числами в пределах 100	12			<a href="https://resh.edu.ru/subject/lesson/5675/start/211423/">https://resh.edu.ru/subject/lesson/5675/start/211423/</a>
Итого по разделу		56			
<b>Раздел 3. Текстовые задачи</b>					
3.1	Текстовые задачи	11			<a href="https://resh.edu.ru/subject/12/2/">https://resh.edu.ru/subject/12/2/</a>
Итого по разделу		11			
<b>Раздел 4. Пространственные отношения и геометрические фигуры</b>					
4.1	Геометрические фигуры	10			<a href="https://resh.edu.ru/subject/12/2/">https://resh.edu.ru/subject/12/2/</a>
4.2	Геометрические величины	9			<a href="https://resh.edu.ru/subject/12/2/">https://resh.edu.ru/subject/12/2/</a>
Итого по разделу		19			
<b>Раздел 5. Математическая информация</b>					
5.1	Математическая информация	14			<a href="https://resh.edu.ru/subject/12/2/">https://resh.edu.ru/subject/12/2/</a>
Итого по разделу		14			
Повторение пройденного материала		9			<a href="https://resh.edu.ru/subject/12/2/">https://resh.edu.ru/subject/12/2/</a>
Итоговый контроль (контрольные и проверочные работы)		8	8		
ОБЩЕЕ КОЛИЧЕСТВО ЧАСОВ ПО ПРОГРАММЕ		136	8	0	

### 3 КЛАСС

№ п/п	Наименование разделов и тем программы	Количество часов			Электронные (цифровые) образовательные ресурсы
		Всего	Контрольные работы	Практические работы	
<b>Раздел 1. Числа и величины</b>					
1.1	Числа	10			[Библиотека ЦОК <a href="https://m.edsoo.ru/7f4110fe">[https://m.edsoo.ru/7f4110fe]</a> ]
1.2	Величины	8			[Библиотека ЦОК <a href="https://m.edsoo.ru/7f4110fe">[https://m.edsoo.ru/7f4110fe]</a> ]
Итого по разделу		18			
<b>Раздел 2. Арифметические действия</b>					
2.1	Вычисления	40			[Библиотека ЦОК <a href="https://m.edsoo.ru/7f4110fe">[https://m.edsoo.ru/7f4110fe]</a> ]
2.2	Числовые выражения	7			[Библиотека ЦОК <a href="https://m.edsoo.ru/7f4110fe">[https://m.edsoo.ru/7f4110fe]</a> ]
Итого по разделу		47			
<b>Раздел 3. Текстовые задачи</b>					
3.1	Работа с текстовой задачей	12			[Библиотека ЦОК <a href="https://m.edsoo.ru/7f4110fe">[https://m.edsoo.ru/7f4110fe]</a> ]
3.2	Решение задач	11			[Библиотека ЦОК <a href="https://m.edsoo.ru/7f4110fe">[https://m.edsoo.ru/7f4110fe]</a> ]
Итого по разделу		23			
<b>Раздел 4. Пространственные отношения и геометрические фигуры</b>					

4.1	Геометрические фигуры	9			[Библиотека ЦОК <a href="https://m.edsoo.ru/7f4110fe">https://m.edsoo.ru/7f4110fe</a> ]
4.2	Геометрические величины	13			[Библиотека ЦОК <a href="https://m.edsoo.ru/7f4110fe">https://m.edsoo.ru/7f4110fe</a> ]
Итого по разделу		22			
<b>Раздел 5. Математическая информация</b>					
5.1	Математическая информация	12			[Библиотека ЦОК <a href="https://m.edsoo.ru/7f4110fe">https://m.edsoo.ru/7f4110fe</a> ]
Итого по разделу		12			
Повторение пройденного материала		4			[Библиотека ЦОК <a href="https://m.edsoo.ru/7f4110fe">https://m.edsoo.ru/7f4110fe</a> ]
Итоговый контроль (контрольные и проверочные работы)		10	10		[Библиотека ЦОК <a href="https://m.edsoo.ru/7f4110fe">https://m.edsoo.ru/7f4110fe</a> ]
ОБЩЕЕ КОЛИЧЕСТВО ЧАСОВ ПО ПРОГРАММЕ		136	10		

#### 4 КЛАСС

№ п/п	Наименование разделов и тем программы	Количество часов			Электронные (цифровые) образовательные ресурсы
		Всего	Контрольные работы	Практические работы	
<b>Раздел 1. Числа и величины</b>					
1.1	Числа	11			Библиотека ЦОК <a href="https://m.edsoo.ru/7f411f36">https://m.edsoo.ru/7f411f36</a>
1.2	Величины	12			Библиотека ЦОК <a href="https://m.edsoo.ru/7f411f36">https://m.edsoo.ru/7f411f36</a>

Итого по разделу		23			
<b>Раздел 2. Арифметические действия</b>					
2.1	Вычисления	25			Библиотека ЦОК <a href="https://m.edsoo.ru/7f411f36">https://m.edsoo.ru/7f411f36</a>
2.2	Числовые выражения	12			Библиотека ЦОК <a href="https://m.edsoo.ru/7f411f36">https://m.edsoo.ru/7f411f36</a>
Итого по разделу		37			
<b>Раздел 3. Текстовые задачи</b>					
3.1	Решение текстовых задач	20			Библиотека ЦОК <a href="https://m.edsoo.ru/7f411f36">https://m.edsoo.ru/7f411f36</a>
Итого по разделу		20			
<b>Раздел 4. Пространственные отношения и геометрические фигуры</b>					
4.1	Геометрические фигуры	12			Библиотека ЦОК <a href="https://m.edsoo.ru/7f411f36">https://m.edsoo.ru/7f411f36</a>
4.2	Геометрические величины	8			Библиотека ЦОК <a href="https://m.edsoo.ru/7f411f36">https://m.edsoo.ru/7f411f36</a>
Итого по разделу		20			
<b>Раздел 5. Математическая информация</b>					
5.1	Математическая информация	15			Библиотека ЦОК <a href="https://m.edsoo.ru/7f411f36">https://m.edsoo.ru/7f411f36</a>
Итого по разделу		15			
Повторение пройденного материала		9			Библиотека ЦОК <a href="https://m.edsoo.ru/7f411f36">https://m.edsoo.ru/7f411f36</a>
Итоговый контроль (контрольные и проверочные		12	12		Библиотека ЦОК

работы)				<a href="https://m.edsoo.ru/7f411f36">https://m.edsoo.ru/7f411f36</a>
ОБЩЕЕ КОЛИЧЕСТВО ЧАСОВ ПО ПРОГРАММЕ	136	12		

### Формы промежуточной аттестации

#### 1. Математический диктант

- время проведения - 5 - 7 мин

Класс	Кол - во за год
1	5
2	5
3	8
4	8

#### 1. Контрольные работы

- время проведения: 35 - 40 мин.

Класс	Кол-во за год*
1	1
2	8
3	10
4	12



## **УЧЕБНО-МЕТОДИЧЕСКОЕ ОБЕСПЕЧЕНИЕ ОБРАЗОВАТЕЛЬНОГО ПРОЦЕССА ОБЯЗАТЕЛЬНЫЕ УЧЕБНЫЕ МАТЕРИАЛЫ ДЛЯ УЧЕНИКА**

- Математика (в 2 частях), 2 класс/ Моро М.И., Бантова М.А., Бельтюкова Г.В. и другие, Акционерное общество «Издательство «Просвещение»
- Математика (в 2 частях), 3 класс/ Моро М.И., Бантова М.А., Бельтюкова Г.В. и другие, Акционерное общество «Издательство «Просвещение»
- Математика (в 2 частях), 4 класс/ Моро М.И., Бантова М.А., Бельтюкова Г.В. и другие, Акционерное общество «Издательство «Просвещение»
- Математика (в 2 частях), 1 класс/ Моро М.И., Волкова С.И., Степанова С.В., Акционерное общество «Издательство «Просвещение»

## **МЕТОДИЧЕСКИЕ МАТЕРИАЛЫ ДЛЯ УЧИТЕЛЯ**

Бантова М. А., Бельтюкова Г. В., Волкова С. И. и др. Математика. Методические рекомендации. 1 класс. Акционерное общество «Издательство «Просвещение»;

Волкова С. И., Степанова С. В., Бантова М. А. и др. Математика. Методические рекомендации. 2 класс. Акционерное общество «Издательство «Просвещение»;

Волкова С. И., Степанова С. В., Бантова М. А. и др. Математика. Методические рекомендации. 3 класс. Акционерное общество «Издательство «Просвещение»;

Волкова С. И., Степанова С. В., Бантова М. А. и др. Математика. Методические рекомендации. 4 класс. Акционерное общество «Издательство «Просвещение»

## **ЦИФРОВЫЕ ОБРАЗОВАТЕЛЬНЫЕ РЕСУРСЫ И РЕСУРСЫ СЕТИ ИНТЕРНЕТ**

1. РЭШ <https://resh.edu.ru/subject/12/>

2. Учи.ру [https://uchi.ru/teachers/groups/16233109/subjects/1/course\\_programs/2](https://uchi.ru/teachers/groups/16233109/subjects/1/course_programs/2)

3. ЯКласс <https://www.yaklass.ru/p/matematika>

<http://www.uchportal.ru> Все для учителя начальных классов на «Учительском портале»: уроки, презентации, контроль, тесты, планирование, программы

<http://school-collection.edu.ru> Единая коллекция цифровых образовательных ресурсов.

<http://nachalka.info> Начальная школа. Очень красочные ЦОР по различным предметам начальной школы.

<http://www.openclass.ru> Открытый класс. Все ресурсы размещены по предметным областям.

<http://interneturok.ru> Видеоуроки по основным предметам школьной программы.

<http://pedsovet.su> - база разработок для учителей начальных классов

<http://musabiqe.edu.az> - сайт для учителей начальных классов

<http://www.4stupeni.ru> - клуб учителей начальной школы

<http://trudovik.ucoz.ua> - материалы для уроков учителю начальных классов

<https://uchi.ru/> «Учи.ру» - интерактивные курсы по основным предметам и подготовке к проверочным работам, а также тематические вебинары по дистанционному обучению.

<https://resh.edu.ru/> Российская электронная школа. Большой набор ресурсов для обучения (конспекты, видео-лекции, упражнения и тренировочные занятия, методические материалы для учителя).

**МИНИСТЕРСТВО ПРОСВЕЩЕНИЯ РОССИЙСКОЙ ФЕДЕРАЦИИ**  
**Министерство образования, науки и молодежной политики**  
**Краснодарского края**  
**Управление образования администрации МО Ленинградский район**  
**МБОУ ООШ № 22**

**РАССМОТРЕНО**

на заседании  
⇐ методического  
объединения  
⇐ ШМО учителей  
начальных классов⇐

\_\_\_\_\_  
Щербань Т.А.  
Протокол № 1  
от «30» 08.2024 г.

**СОГЛАСОВАНО**

на заседании  
педагогического совета  
МБОУ ООШ № 22⇐

\_\_\_\_\_  
Ужегова А.В.  
Протокол № 1 от  
«30» 08.2024 г.

**УТВЕРЖДЕНО**

Директор школы

\_\_\_\_\_  
Бауэр Е.В.  
Приказ МБОУ ООШ № 22  
№ \_\_\_\_\_  
от «31» 08.2024 г.

**РАБОЧАЯ ПРОГРАММА**

(ID 1627587)

**учебного предмета «Основы религиозных культур и светской этики»**

для обучающихся 4 класса

**станция Ленинградская 2024**

## ПОЯСНИТЕЛЬНАЯ ЗАПИСКА

Рабочая программа отражает вариант конкретизации требований Федерального государственного образовательного стандарта начального общего образования (далее – ФГОС НОО) по ОРКСЭ и обеспечивает содержательную составляющую ФГОС НОО.

Планируемые результаты освоения курса ОРКСЭ включают результаты по каждому учебному модулю. При конструировании планируемых результатов учитываются цели обучения, требования, которые представлены в стандарте, и специфика содержания каждого учебного модуля. Общие результаты содержат перечень личностных и метапредметных достижений, которые приобретает каждый обучающийся, независимо от изучаемого модуля.

Культурологическая направленность предмета способствует развитию у обучающихся представлений о нравственных идеалах и ценностях религиозных и светских традиций народов России, формированию ценностного отношения к социальной реальности, осознанию роли буддизма, православия, ислама, иудаизма, светской этики в истории и культуре нашей страны. Коммуникативный подход к преподаванию предмета ОРКСЭ предполагает организацию коммуникативной деятельности обучающихся, требующей от них умения выслушивать позицию партнёра по деятельности, принимать её, согласовывать усилия для достижения поставленной цели, находить адекватные вербальные средства передачи информации и рефлексии. Деятельностный подход, основывающийся на принципе диалогичности, осуществляется в процессе активного взаимодействия обучающихся, сотрудничества, обмена информацией, обсуждения разных точек зрения и т. п.

Предпосылками усвоения младшими школьниками содержания курса являются психологические особенности детей, завершающих обучение в начальной школе: интерес к социальной жизни, любознательность, принятие авторитета взрослого. Психологи подчёркивают естественную открытость детей этого возраста, способность эмоционально реагировать на окружающую действительность, остро реагировать как на доброжелательность, отзывчивость, доброту других людей, так и на проявление несправедливости, нанесение обид и оскорблений. Всё это становится предпосылкой к пониманию законов существования в социуме и принятию их как руководства к собственному поведению. Вместе с тем в процессе обучения необходимо учитывать, что младшие школьники с трудом усваивают абстрактные философские сентенции, нравственные поучения, поэтому особое внимание должно быть уделено эмоциональной стороне восприятия явлений социальной жизни, связанной с проявлением или нарушением нравственных, этических норм, обсуждение конкретных жизненных ситуаций, дающих образцы нравственно ценного поведения.

Целью ОРКСЭ является формирование у обучающегося мотивации к осознанному нравственному поведению, основанному на знании и уважении культурных и религиозных традиций многонационального народа России, а также к диалогу с представителями других культур и мировоззрений.

Основными задачами ОРКСЭ являются:

- знакомство обучающихся с основами православной, мусульманской, буддийской, иудейской культур, основами мировых религиозных культур и светской этики по выбору родителей (законных представителей);

- развитие представлений обучающихся о значении нравственных норм и ценностей в жизни личности, семьи, общества;

- обобщение знаний, понятий и представлений о духовной культуре и морали, ранее полученных в начальной школе, формирование ценностно-смысловой сферы личности с учётом мировоззренческих и культурных особенностей и потребностей семьи;

- развитие способностей обучающихся к общению в полиэтничной, разномировоззренческой и многоконфессиональной среде на основе взаимного уважения и диалога. Основной методологический принцип реализации ОРКСЭ – культурологический подход, способствующий формированию у младших школьников первоначальных представлений о культуре традиционных религий народов России (православия, ислама, буддизма, иудаизма), российской светской (гражданской) этике, основанной на конституционных правах, свободах и обязанностях человека и гражданина в Российской Федерации.

- **Взаимосвязь с программой воспитания**

В результате изучения предмета «Основы религиозных культур и светской этики» в 4 классе у обучающегося будут сформированы следующие личностные результаты:

- понимать основы российской гражданской идентичности, испытывать чувство гордости за свою Родину;

- формировать национальную и гражданскую самоидентичность, осознавать свою этническую и национальную принадлежность;

- понимать значение гуманистических и демократических ценностных ориентаций; осознавать ценность человеческой жизни;

- понимать значение нравственных норм и ценностей как условия жизни личности, семьи, общества;

- осознавать право гражданина РФ исповедовать любую традиционную религию или не исповедовать никакой религии;

- строить своё общение, совместную деятельность на основе правил коммуникации: умения договариваться, мирно разрешать конфликты, уважать другое мнение, независимо от принадлежности собеседников к религии или к атеизму;

- соотносить свои поступки с нравственными ценностями, принятыми в российском обществе, проявлять уважение к духовным традициям народов России, терпимость к представителям разного вероисповедания;

- строить своё поведение с учётом нравственных норм и правил; проявлять в повседневной жизни доброту, справедливость, доброжелательность в общении, желание при необходимости прийти на помощь;

- понимать необходимость обогащать свои знания о духовно-нравственной культуре, стремиться анализировать своё поведение, избегать негативных поступков и действий, оскорбляющих других людей;

- понимать необходимость бережного отношения к материальным и духовным ценностям.

Учебный предмет «Основы религиозных культур и светской этики» изучается в 4 классе один час в неделю, общий объем составляет 34 часа.

## **СОДЕРЖАНИЕ ОБУЧЕНИЯ**

### **Модуль «ОСНОВЫ ПРАВОСЛАВНОЙ КУЛЬТУРЫ»**

Россия – наша Родина. Введение в православную традицию. Культура и религия. Во что верят православные христиане. Добро и зло в православной традиции. Золотое правило нравственности. Любовь к ближнему. Отношение к труду. Долг и ответственность. Милосердие и сострадание. Православие в России. Православный храм и другие святыни. Символический язык православной культуры: христианское искусство (иконы, фрески, церковное пение, прикладное искусство), православный календарь. Праздники. Христианская семья и её ценности.

Любовь и уважение к Отечеству. Патриотизм многонационального и многоконфессионального народа России.

### **Модуль «ОСНОВЫ ИСЛАМСКОЙ КУЛЬТУРЫ»**

Россия – наша Родина. Введение в исламскую традицию. Культура и религия. Пророк Мухаммад – образец человека и учитель нравственности в исламской традиции. Во что верят правоверные мусульмане. Добро и зло в исламской традиции. Золотое правило нравственности. Любовь к ближнему. Отношение к труду. Долг и ответственность. Милосердие и сострадание. Столпы ислама и исламской этики. Обязанности мусульман. Для чего построена и как устроена мечеть. Мусульманское летоисчисление и календарь. Ислам в России. Семья в исламе. Нравственные ценности ислама. Праздники исламских народов России: их происхождение и особенности проведения. Искусство ислама.

Любовь и уважение к Отечеству. Патриотизм многонационального и многоконфессионального народа России.

### **Модуль «ОСНОВЫ БУДДИЙСКОЙ КУЛЬТУРЫ»**

Россия – наша Родина. Введение в буддийскую духовную традицию. Культура и религия. Будда и его учение. Буддийские святыни. Будды и бодхисатвы. Семья в буддийской культуре и её ценности. Буддизм в России. Человек в буддийской картине мира. Буддийские символы. Буддийские ритуалы. Буддийские святыни. Буддийские священные сооружения. Буддийский храм. Буддийский календарь. Праздники в буддийской культуре. Искусство в буддийской культуре.

Любовь и уважение к Отечеству. Патриотизм многонационального и многоконфессионального народа России.

### **Модуль «ОСНОВЫ ИУДЕЙСКОЙ КУЛЬТУРЫ»**

Россия – наша Родина. Введение в иудейскую духовную традицию. Культура и религия. Тора – главная книга иудаизма. Классические тексты иудаизма. Патриархи еврейского народа. Пророки и праведники в иудейской культуре. Храм в жизни иудеев. Назначение синагоги и её устройство. Суббота (Шабат) в иудейской традиции. Иудаизм в России. Традиции иудаизма в повседневной жизни евреев. Ответственное принятие заповедей. Еврейский дом. Еврейский календарь: его устройство и особенности. Еврейские праздники: их история и традиции. Ценности семейной жизни в иудейской традиции.

Любовь и уважение к Отечеству. Патриотизм многонационального и многоконфессионального народа России.

### **Модуль «ОСНОВЫ РЕЛИГИОЗНЫХ КУЛЬТУР НАРОДОВ РОССИИ»**

Россия – наша Родина. Культура и религия. Религии мира и их основатели. Священные книги религий мира. Хранители предания в религиях мира. Человек в религиозных традициях мира. Добро и зло. Священные сооружения. Искусство в религиозной культуре. Искусство в религиозной культуре. Религии России. Религия и мораль. Нравственные заповеди в религиях мира. Обычаи и обряды. Религиозные ритуалы в искусстве. Праздники и календари в религиях мира. Семья, семейные ценности. Долг, свобода, ответственность, труд. Милосердие, забота о слабых, взаимопомощь, социальные проблемы общества и отношение к ним разных религий.

Любовь и уважение к Отечеству. Патриотизм многонационального и многоконфессионального народа России.

### **Модуль «ОСНОВЫ СВЕТСКОЙ ЭТИКИ»**

Россия – наша Родина. Культура и религия. Этика и её значение в жизни человека. Праздники как одна из форм исторической памяти. Образцы нравственности в культурах разных народов. Государство и мораль гражданина. Образцы нравственности в культуре Отечества. Трудовая мораль. Нравственные традиции предпринимательства. Что значит быть нравственным в наше время. Высшие нравственные ценности, идеалы, принципы морали. Методика создания морального кодекса в школе. Нормы морали. Этикет. Образование как нравственная норма. Методы нравственного самосовершенствования.

Любовь и уважение к Отечеству. Патриотизм многонационального и многоконфессионального народа России.

## **ПЛАНИРУЕМЫЕ РЕЗУЛЬТАТЫ ОСВОЕНИЯ ПРОГРАММЫ**

### **ЛИЧНОСТНЫЕ РЕЗУЛЬТАТЫ**

В результате изучения предмета «Основы религиозных культур и светской этики» в 4 классе у обучающегося будут сформированы следующие личностные результаты:

- понимать основы российской гражданской идентичности, испытывать чувство гордости за свою Родину;
- формировать национальную и гражданскую самоидентичность, осознавать свою этническую и национальную принадлежность;
- понимать значение гуманистических и демократических ценностных ориентаций; осознавать ценность человеческой жизни;
- понимать значение нравственных норм и ценностей как условия жизни личности, семьи, общества;
- осознавать право гражданина РФ исповедовать любую традиционную религию или не исповедовать никакой религии;
- строить своё общение, совместную деятельность на основе правил коммуникации: умения договариваться, мирно разрешать конфликты, уважать другое мнение, независимо от принадлежности собеседников к религии или к атеизму;
- соотносить свои поступки с нравственными ценностями, принятыми в российском обществе, проявлять уважение к духовным традициям народов России, терпимость к представителям разного вероисповедания;
- строить своё поведение с учётом нравственных норм и правил; проявлять в повседневной жизни доброту, справедливость, доброжелательность в общении, желание при необходимости прийти на помощь;
- понимать необходимость обогащать свои знания о духовно-нравственной культуре, стремиться анализировать своё поведение, избегать негативных поступков и действий, оскорбляющих других людей;
- понимать необходимость бережного отношения к материальным и духовным ценностям.

### **МЕТАПРЕДМЕТНЫЕ РЕЗУЛЬТАТЫ**

- овладевать способностью понимания и сохранения целей и задач учебной деятельности, поиска оптимальных средств их достижения;
- формировать умения планировать, контролировать и оценивать учебные действия в соответствии с поставленной задачей и условиями её реализации, определять и находить наиболее эффективные способы достижения результата, вносить соответствующие коррективы в процесс их реализации на основе оценки и учёта характера ошибок, понимать причины успеха/неуспеха учебной деятельности;
- совершенствовать умения в различных видах речевой деятельности и коммуникативных ситуациях; адекватное использование речевых средств и средств информационно-коммуникационных технологий для решения различных коммуникативных и познавательных задач;
- совершенствовать умения в области работы с информацией, осуществления информационного поиска для выполнения учебных заданий;

- овладевать навыками смыслового чтения текстов различных стилей и жанров, осознанного построения речевых высказываний в соответствии с задачами коммуникации;
- овладевать логическими действиями анализа, синтеза, сравнения, обобщения, классификации, установления аналогий и причинно-следственных связей, построения рассуждений, отнесения к известным понятиям;
- формировать готовность слушать собеседника и вести диалог, признавать возможность существования различных точек зрения и право каждого иметь свою собственную, уметь излагать своё мнение и аргументировать свою точку зрения и оценку событий;
- совершенствовать организационные умения в области коллективной деятельности, умения определять общую цель и пути её достижения, уметь договариваться о распределении ролей в совместной деятельности, адекватно оценивать собственное поведение и поведение окружающих.

### **Универсальные учебные действия**

#### **Познавательные УУД:**

- ориентироваться в понятиях, отражающих нравственные ценности общества – мораль, этика, этикет, справедливость, гуманизм, благотворительность, а также используемых в разных религиях (в пределах изученного);
- использовать разные методы получения знаний о традиционных религиях и светской этике (наблюдение, чтение, сравнение, вычисление);
- применять логические действия и операции для решения учебных задач: сравнивать, анализировать, обобщать, делать выводы на основе изучаемого фактического материала;
- признавать возможность существования разных точек зрения; обосновывать свои суждения, приводить убедительные доказательства;
- выполнять совместные проектные задания с опорой на предложенные образцы.

#### **Работа с информацией:**

- воспроизводить прослушанную (прочитанную) информацию, подчёркивать её принадлежность к определённой религии и/или к гражданской этике;
- использовать разные средства для получения информации в соответствии с поставленной учебной задачей (текстовую, графическую, видео);
- находить дополнительную информацию к основному учебному материалу в разных информационных источниках, в том числе в Интернете (в условиях контролируемого входа);
- анализировать, сравнивать информацию, представленную в разных источниках, с помощью учителя, оценивать её объективность и правильность.

#### **Коммуникативные УУД:**

- использовать смысловое чтение для выделения главной мысли религиозных притч, сказаний, произведений фольклора и художественной литературы, анализа и оценки жизненных ситуаций, раскрывающих проблемы нравственности, этики, речевого этикета;



- соблюдать правила ведения диалога и дискуссии; корректно задавать вопросы и высказывать своё мнение; проявлять уважительное отношение к собеседнику с учётом особенностей участников общения;

- создавать небольшие тексты-описания, тексты-рассуждения для воссоздания, анализа и оценки нравственно-этических идей, представленных в религиозных учениях и светской этике.

#### **Регулятивные УУД:**

- проявлять самостоятельность, инициативность, организованность в осуществлении учебной деятельности и в конкретных жизненных ситуациях; контролировать состояние своего здоровья и эмоционального благополучия, предвидеть опасные для здоровья и жизни ситуации и способы их предупреждения;

- проявлять готовность изменять себя, оценивать свои поступки, ориентируясь на нравственные правила и нормы современного российского общества; проявлять способность к сознательному самоограничению в поведении;

- анализировать ситуации, отражающие примеры положительного и негативного отношения к окружающему миру (природе, людям, предметам трудовой деятельности);

- выражать своё отношение к анализируемым событиям, поступкам, действиям: одобрять нравственные нормы поведения; осуждать проявление несправедливости, жадности, нечестности, зла;

- проявлять высокий уровень познавательной мотивации, интерес к предмету, желание больше узнать о других религиях и правилах светской этики и этикета.

#### **Совместная деятельность:**

- выбирать партнёра не только по личным симпатиям, но и по деловым качествам, корректно высказывать свои пожелания к работе, спокойно принимать замечания к своей работе, объективно их оценивать;

- владеть умениями совместной деятельности: подчиняться, договариваться, руководить; терпеливо и спокойно разрешать возникающие конфликты;

- готовить индивидуально, в парах, в группах сообщения по изученному и дополнительному материалу с иллюстративным материалом и видеопрезентацией.

## **ПРЕДМЕТНЫЕ РЕЗУЛЬТАТЫ**

Предметные результаты обучения по модулю «Основы православной культуры» должны обеспечивать следующие достижения обучающегося:

- выражать своими словами первоначальное понимание сущности духовного развития как осознания и усвоения человеком значимых для жизни представлений о себе, людях, окружающей действительности;

- выражать своими словами понимание значимости нравственного совершенствования и роли в этом личных усилий человека, приводить примеры;

- выражать понимание и принятие значения российских традиционных духовных и нравственных ценностей, духовно-нравственной культуры народов России, российского общества как источника и основы духовного развития, нравственного совершенствования;

- рассказывать о нравственных заповедях, нормах христианской морали, их значении в выстраивании отношений в семье, между людьми, в общении и деятельности;

- раскрывать основное содержание нравственных категорий в православной культуре, традиции (любовь, вера, милосердие, прощение, покаяние, сострадание, ответственность, послушание, грех как нарушение заповедей, борьба с грехом, спасение), основное содержание и соотношение ветхозаветных Десяти заповедей и Евангельских заповедей Блаженств, христианского нравственного идеала; объяснять «золотое правило нравственности» в православной христианской традиции;

- первоначальный опыт осмысления и нравственной оценки поступков, поведения (своих и других людей) с позиций православной этики;

- раскрывать своими словами первоначальные представления о мировоззрении (картине мира) в православии, вероучении о Боге-Троице, Творении, человеке, Богочеловеке Иисусе Христе как Спасителе, Церкви;

- рассказывать о Священном Писании Церкви – Библии (Ветхий Завет, Новый Завет, Евангелия и евангелисты), апостолах, святых и житиях святых, священнослужителях, богослужениях, молитвах, Таинствах (общее число Таинств, смысл Таинств Крещения, Причастия, Венчания, Исповеди), монашестве и монастырях в православной традиции;

- рассказывать о назначении и устройстве православного храма (собственно храм, притвор, алтарь, иконы, иконостас), нормах поведения в храме, общения с мирянами и священнослужителями;

- рассказывать о православных праздниках (не менее трёх, включая Воскресение Христово и Рождество Христово), православных постах, назначении поста;

- раскрывать основное содержание норм отношений в православной семье, обязанностей и ответственности членов семьи, отношении детей к отцу, матери, братьям и сёстрам, старшим по возрасту, предкам; православных семейных ценностей;

- распознавать христианскую символику, объяснять своими словами её смысл (православный крест) и значение в православной культуре;

- рассказывать о художественной культуре в православной традиции, об иконописи; выделять и объяснять особенности икон в сравнении с картинами;

- излагать основные исторические сведения о возникновении православной религиозной традиции в России (Крещение Руси), своими словами объяснять роль православия в становлении культуры народов России, российской культуры и государственности;

- первоначальный опыт поисковой, проектной деятельности по изучению православного исторического и культурного наследия в своей местности, регионе (храмы, монастыри, святыни, памятные и святые места), оформлению и представлению её результатов;

- приводить примеры нравственных поступков, совершаемых с опорой на этические нормы религиозной культуры и внутреннюю установку личности, поступать согласно своей совести;

- выразить своими словами понимание свободы мировоззренческого выбора, отношения человека, людей в обществе к религии, свободы вероисповедания; понимание российского общества как многоэтнического и многорелигиозного (приводить примеры), понимание российского общенародного (общенационального, гражданского) патриотизма, любви к Оте-честву, нашей общей Родине – России; приводить примеры сотрудничества последователей традиционных религий;

- называть традиционные религии в России (не менее трёх, кроме изучаемой), народы России, для которых традиционными религиями исторически являются православие, ислам, буддизм, иудаизм;

- выражать своими словами понимание человеческого достоинства, ценности человеческой жизни в православной духовно-нравственной культуре, традиции.

Предметные результаты освоения образовательной программы модуля «Основы исламской культуры» должны отражать сформированность умений:

- выражать своими словами первоначальное понимание сущности духовного развития как осознания и усвоения человеком значимых для жизни представлений о себе, людях, окружающей действительности;

- выражать своими словами понимание значимости нравственного совершенствования и роли в этом личных усилий человека, приводить примеры;

- выражать понимание и принятие значения российских традиционных духовных и нравственных ценностей, духовно-нравственной культуры народов России, российского общества как источника и основы духовного развития, нравственного совершенствования;

- рассказывать о нравственных заповедях, нормах исламской религиозной морали, их значении в выстраивании отношений в семье, между людьми, в общении и деятельности;

- раскрывать основное содержание нравственных категорий в исламской культуре, традиции (вера, искренность, милосердие, ответственность, справедливость, честность, великодушие, скромность, верность, терпение, выдержка, достойное поведение, стремление к знаниям);

- первоначальный опыт осмысления и нравственной оценки поступков, поведения (своих и других людей) с позиций исламской этики;

- раскрывать своими словами первоначальные представления о мировоззрении (картине мира) в исламской культуре, единобожии, вере и её основах;

- рассказывать о Священном Коране и сунне – примерах из жизни пророка Мухаммада; о праведных предках, о ритуальной практике в исламе (намаз, хадж, пост, закят, дуа, зикр);

- рассказывать о назначении и устройстве мечети (минбар, михраб), нормах поведения в мечети, общения с верующими и служителями ислама;

- рассказывать о праздниках в исламе (Ураза-байрам, Курбан-байрам, Маулид);

- раскрывать основное содержание норм отношений в исламской семье, обязанностей и ответственности членов семьи; норм отношений детей к отцу, матери, братьям и сёстрам, старшим по возрасту, предкам; норм отношений с дальними родственниками, соседями; исламских семейных ценностей;

- распознавать исламскую символику, объяснять своими словами её смысл и охарактеризовать назначение исламского орнамента;

- рассказывать о художественной культуре в исламской традиции, религиозных напевах, каллиграфии, архитектуре, книжной миниатюре, религиозной атрибутике, одежде;

- излагать основные исторические сведения о возникновении исламской религиозной традиции в России, своими словами объяснять роль ислама в становлении культуры народов России, российской культуры и государственности;

- первоначальный опыт поисковой, проектной деятельности по изучению исламского исторического и культурного наследия в своей местности, регионе (мечети, медресе, памятные и святые места), оформлению и представлению её результатов;

- приводить примеры нравственных поступков, совершаемых с опорой на этические нормы религиозной культуры и внутреннюю установку личности поступать согласно своей совести;

- выражать своими словами понимание свободы мировоззренческого выбора, отношения человека, людей в обществе к религии, свободы вероисповедания; понимание российского общества как многоэтнического и многорелигиозного (приводить примеры), понимание российского общенародного (общенационального, гражданского) патриотизма, любви к Отечеству, нашей общей Родине – России; приводить примеры сотрудничества последователей традиционных религий;

- называть традиционные религии в России (не менее трёх, кроме изучаемой), народы России, для которых традиционными религиями исторически являются православие, ислам, буддизм, иудаизм;

- выражать своими словами понимание человеческого достоинства, ценности человеческой жизни в исламской духовно-нравственной культуре, традиции.

Предметные результаты освоения образовательной программы модуля «Основы буддийской культуры» должны отражать сформированность умений:

- выражать своими словами первоначальное понимание сущности духовного развития как осознания и усвоения человеком значимых для жизни представлений о себе, людях, окружающей действительности;

- выражать своими словами понимание значимости нравственного самосовершенствования и роли в этом личных усилий человека, приводить примеры;

- выражать понимание и принятие значения российских традиционных духовных и нравственных ценностей, духовно-нравственной культуры народов России, российского общества как источника и основы духовного развития, нравственного совершенствования;

- рассказывать о нравственных заповедях, нормах буддийской религиозной морали, их значении в выстраивании отношений в семье, между людьми, в общении и деятельности;

- раскрывать основное содержание нравственных категорий в буддийской культуре, традиции (сострадание, милосердие, любовь, ответственность, благие и неблагие деяния, освобождение, борьба с неведением, уверенность в себе, постоянство перемен, внимательность); основных идей (учения) Будды о сущности человеческой жизни, цикличности и значения сансары; понимание личности как совокупности всех поступков; значение понятий «правильное воззрение» и «правильное действие»;

- первоначальный опыт осмысления и нравственной оценки поступков, поведения (своих и других людей) с позиций буддийской этики;

- раскрывать своими словами первоначальные представления о мировоззрении (картине мира) в буддийской культуре, учении о Будде (буддах), бодхисаттвах, Вселенной, человеке, обществе, сангхе, сансаре и нирване; понимание ценности любой формы жизни как связанной с ценностью человеческой жизни и бытия;

- рассказывать о буддийских писаниях, ламах, службах; смысле принятия, восьмеричном пути и карме;

- рассказывать о назначении и устройстве буддийского храма, нормах поведения в храме, общения с мирскими последователями и ламами;
- рассказывать о праздниках в буддизме, аскезе;
- раскрывать основное содержание норм отношений в буддийской семье, обязанностей и ответственности членов семьи, отношении детей к отцу, матери, братьям и сёстрам, старшим по возрасту, предкам; буддийских семейных ценностей;
- распознавать буддийскую символику, объяснять своими словами её смысл и значение в буддийской культуре;
- рассказывать о художественной культуре в буддийской традиции;
- излагать основные исторические сведения о возникновении буддийской религиозной традиции в истории и в России, своими словами объяснять роль буддизма в становлении культуры народов России, российской культуры и государственности;
- первоначальный опыт поисковой, проектной деятельности по изучению буддийского исторического и культурного наследия в своей местности, регионе (храмы, монастыри, святыни, памятные и святые места), оформлению и представлению её результатов;
- приводить примеры нравственных поступков, совершаемых с опорой на этические нормы религиозной культуры и внутреннюю установку личности, поступать согласно своей совести;
- выражать своими словами понимание свободы мировоззренческого выбора, отношения человека, людей в обществе к религии, свободы вероисповедания; понимание российского общества как многоэтнического и многорелигиозного (приводить примеры), понимание российского общенародного (общенационального, гражданского) патриотизма, любви к Отечеству, нашей общей Родине – России; приводить примеры сотрудничества последователей традиционных религий;
- называть традиционные религии в России (не менее трёх, кроме изучаемой), народы России, для которых традиционными религиями исторически являются православие, ислам, буддизм, иудаизм;
- выражать своими словами понимание человеческого достоинства, ценности человеческой жизни в буддийской духовно-нравственной культуре, традиции.

Предметные результаты освоения образовательной программы модуля «Основы иудейской культуры» должны отражать сформированность умений:

- выражать своими словами первоначальное понимание сущности духовного развития как осознания и усвоения человеком значимых для жизни представлений о себе, людях, окружающей действительности;
- выражать своими словами понимание значимости нравственного совершенствования и роли в этом личных усилий человека, приводить примеры;
- выражать понимание и принятие значения российских традиционных духовных и нравственных ценностей, духовно-нравственной культуры народов России, российского общества как источника и основы духовного развития, нравственного совершенствования;
- рассказывать о нравственных заповедях, нормах иудейской морали, их значении в выстраивании отношений в семье, между людьми, в общении и деятельности;
- раскрывать основное содержание нравственных категорий в иудейской культуре, традиции (любовь, вера, милосердие, прощение, покаяние, сострадание, ответственность, послушание, исполнение заповедей, борьба с грехом и спасение), основное содержание и

место заповедей (прежде всего, Десяти заповедей) в жизни человека; объяснять «золотое правило нравственности» в иудейской религиозной традиции;

- первоначальный опыт осмысления и нравственной оценки поступков, поведения (своих и других людей) с позиций иудейской этики;

- раскрывать своими словами первоначальные представления о мировоззрении (картине мира) в иудаизме, учение о единобожии, об основных принципах иудаизма;

- рассказывать о священных текстах иудаизма – Торе и Танахе, о Талмуде, произведениях выдающихся деятелей иудаизма, богослужениях, молитвах;

- рассказывать о назначении и устройстве синагоги, о раввинах, нормах поведения в синагоге, общения с мирянами и раввинами;

- рассказывать об иудейских праздниках (не менее четырёх, включая Рош-а-Шана, Йом-Киппур, Суккот, Песах), постах, назначении поста;

- раскрывать основное содержание норм отношений в еврейской семье, обязанностей и ответственности членов семьи, отношений детей к отцу, матери, братьям и сёстрам, старшим по возрасту, предкам; иудейских традиционных семейных ценностей;

- распознавать иудейскую символику, объяснять своими словами её смысл (магендовид) и значение в еврейской культуре;

- рассказывать о художественной культуре в иудейской традиции, каллиграфии, религиозных напевах, архитектуре, книжной миниатюре, религиозной атрибутике, одежде;

- излагать основные исторические сведения о появлении иудаизма на территории России, своими словами объяснять роль иудаизма в становлении культуры народов России, российской культуры и государственности;

- первоначальный опыт поисковой, проектной деятельности по изучению иудейского исторического и культурного наследия в своей местности, регионе (синагоги, кладбища, памятные и святые места), оформлению и представлению её результатов;

- приводить примеры нравственных поступков, совершаемых с опорой на этические нормы религиозной культуры и внутреннюю установку личности, поступать согласно своей совести;

- выражать своими словами понимание свободы мировоззренческого выбора, отношения человека, людей в обществе к религии, свободы вероисповедания; понимание российского общества как многоэтнического и многорелигиозного (приводить примеры), понимание российского общенародного (общенационального, гражданского) патриотизма, любви к Оте-честву, нашей общей Родине – России; приводить примеры сотрудничества последователей традиционных религий;

- называть традиционные религии в России (не менее трёх, кроме изучаемой), народы России, для которых традиционными религиями исторически являются православие, ислам, буддизм, иудаизм;

- выражать своими словами понимание человеческого достоинства, ценности человеческой жизни в иудейской духовно-нравственной культуре, традиции.

Предметные результаты освоения образовательной программы модуля «Основы религиозных культур народов России» должны отражать сформированность умений:

- выражать своими словами первоначальное понимание сущности духовного развития как осознания и усвоения человеком значимых для жизни представлений о себе, людях, окружающей действительности;

- выражать своими словами понимание значимости нравственного самосовершенствования и роли в этом личных усилий человека, приводить примеры;
- выражать понимание и принятие значения российских традиционных духовных и нравственных ценностей, духовно-нравственной культуры народов России, российского общества как источника и основы духовного развития, нравственного совершенствования;
- рассказывать о нравственных заповедях, нормах морали в традиционных религиях России (православие, ислам, буддизм, иудаизм), их значении в выстраивании отношений в семье, между людьми;
- раскрывать основное содержание нравственных категорий (долг, свобода, ответственность, милосердие, забота о слабых, взаимопомощь) в религиозной культуре народов России (православии, исламе, буддизме, иудаизме); объяснять «золотое правило нравственности» в религиозных традициях;
- соотносить нравственные формы поведения с нравственными нормами, заповедями в традиционных религиях народов России;
- раскрывать своими словами первоначальные представления о мировоззрении (картине мира) в вероучении православия, ислама, буддизма, иудаизма; об основателях религий;
- рассказывать о священных писаниях традиционных религий народов России (Библия, Коран, Трипитака (Ганджур), Танах), хранителях предания и служителях религиозного культа (священники, муллы, ламы, раввины), религиозных обрядах, ритуалах, обычаях (1–2 примера);
- рассказывать о назначении и устройстве священных сооружений (храмов) традиционных религий народов России, основных нормах поведения в храмах, общения с верующими;
- рассказывать о религиозных календарях и праздниках традиционных религий народов России (православия, ислама, буддизма, иудаизма, не менее одного религиозного праздника каждой традиции);
- раскрывать основное содержание норм отношений в религиозной семье (православие, ислам, буддизм, иудаизм), общее представление о семейных ценностях в традиционных религиях народов России; понимание отношения к труду, учению в традиционных религиях народов России;
- распознавать религиозную символику традиционных религий народов России (православия, ислама, буддизма, иудаизма минимально по одному символу), объяснять своими словами её значение в религиозной культуре;
- рассказывать о художественной культуре традиционных религий народов России (православные иконы, исламская каллиграфия, буддийская танкопись); главных особенностях религиозного искусства православия, ислама, буддизма, иудаизма (архитектура, изобразительное искусство, язык и поэтика религиозных текстов, музыки или звуковой среды);
- излагать основные исторические сведения о роли традиционных религий в становлении культуры народов России, российского общества, российской государственности;
- первоначальный опыт поисковой, проектной деятельности по изучению исторического и культурного наследия традиционных религий народов России в своей

местности, регионе (храмы, монастыри, святыни, памятные и святые места), оформлению и представлению её результатов;

- приводить примеры нравственных поступков, совершаемых с опорой на этические нормы религиозной культуры и внутреннюю установку личности поступать согласно своей совести;

- выражать своими словами понимание свободы мировоззренческого выбора, отношения человека, людей в обществе к религии, свободы вероисповедания; понимание российского общества как многоэтнического и многорелигиозного (приводить примеры), понимание российского общенародного (общенационального, гражданского) патриотизма, любви к Отечеству, нашей общей Родине – России; приводить примеры сотрудничества последователей традиционных религий;

- называть традиционные религии в России, народы России, для которых традиционными религиями исторически являются православие, ислам, буддизм, иудаизм;

- выражать своими словами понимание человеческого достоинства, ценности человеческой жизни в традиционных религиях народов России.

Предметные результаты освоения образовательной программы модуля «Основы светской этики» должны отражать сформированность умений:

- выражать своими словами первоначальное понимание сущности духовного развития как осознания и усвоения человеком значимых для жизни представлений о себе, людях, окружающей действительности;

- выражать своими словами понимание значимости нравственного самосовершенствования и роли в этом личных усилий человека, приводить примеры;

- выражать понимание и принятие значения российских традиционных духовных и нравственных ценностей, духовно-нравственной культуры народов России, российского общества как источника и основы духовного развития, нравственного совершенствования;

- рассказывать о российской светской (гражданской) этике как общепринятых в российском обществе нормах морали, отношений и поведения людей, основанных на российских традиционных духовных ценностях, конституционных правах, свободах и обязанностях человека и гражданина в России;

- раскрывать основное содержание нравственных категорий российской светской этики (справедливость, совесть, ответственность, сострадание, ценность и достоинство человеческой жизни, взаимоуважение, вера в добро, человеколюбие, милосердие, добродетели, патриотизм, труд) в отношениях между людьми в российском обществе; объяснять «золотое правило нравственности»;

- высказывать суждения оценочного характера о значении нравственности в жизни человека, семьи, народа, общества и государства; умение различать нравственные нормы и нормы этикета, приводить примеры;

- первоначальный опыт осмысления и нравственной оценки поступков, поведения (своих и других людей) с позиций российской светской (гражданской) этики;

- раскрывать своими словами первоначальные представления об основных нормах российской светской (гражданской) этики: любовь к Родине, российский патриотизм и гражданственность, защита Отечества; уважение памяти предков, исторического и культурного наследия и особенностей народов России, российского общества; уважение чести, достоинства, доброго имени любого человека; любовь к природе, забота о животных, охрана окружающей среды;



- рассказывать о праздниках как одной из форм исторической памяти народа, общества; российских праздниках (государственные, народные, религиозные, семейные праздники); российских государственных праздниках, их истории и традициях (не менее трёх), религиозных праздниках (не менее двух разных традиционных религий народов России), праздниках в своём регионе (не менее одного), о роли семейных праздников в жизни человека, семьи;

- раскрывать основное содержание понимания семьи, отношений в семье на основе российских традиционных духовных ценностей (семья – союз мужчины и женщины на основе взаимной любви для совместной жизни, рождения и воспитания детей; любовь и забота родителей о детях; любовь и забота детей о нуждающихся в помощи родителях; уважение старших по возрасту, предков); российских традиционных семейных ценностей;

- распознавать российскую государственную символику, символику своего региона, объяснять её значение; выражать уважение российской государственности, законов в российском обществе, законных интересов и прав людей, сограждан;

- рассказывать о трудовой морали, нравственных традициях трудовой деятельности, предпринимательства в России; выражать нравственную ориентацию на трудолюбие, честный труд, уважение к труду, трудящимся, результатам труда;

- рассказывать о российских культурных и природных памятниках, о культурных и природных достопримечательностях своего региона;

- раскрывать основное содержание российской светской (гражданской) этики на примерах образцов нравственности, российской гражданственности и патриотизма в истории России;

- объяснять своими словами роль светской (гражданской) этики в становлении российской государственности;

- первоначальный опыт поисковой, проектной деятельности по изучению исторического и культурного наследия народов России, российского общества в своей местности, регионе, оформлению и представлению её результатов;

- приводить примеры нравственных поступков, совершаемых с опорой на этические нормы российской светской (гражданской) этики и внутреннюю установку личности поступать согласно своей совести;

- выражать своими словами понимание свободы мировоззренческого выбора, отношения человека, людей в обществе к религии, свободы вероисповедания; понимание российского общества как многоэтнического и многорелигиозного (приводить примеры), понимание российского общенародного (общенационального, гражданского) патриотизма, любви к Отечеству, нашей общей Родине – России; приводить примеры сотрудничества последователей традиционных религий;

- называть традиционные религии в России, народы России, для которых традиционными религиями исторически являются православие, ислам, буддизм, иудаизм;

- выражать своими словами понимание человеческого достоинства, ценности человеческой жизни в российской светской (гражданской) этике.

**ТЕМАТИЧЕСКОЕ ПЛАНИРОВАНИЕ  
МОДУЛЬ "ОСНОВЫ ПРАВОСЛАВНОЙ КУЛЬТУРЫ"**

№ п/ п	Наименование разделов и тем программы	Количес тво часов	Электронные (цифровые) образовательные ресурсы
		Всего	
1	Россия — наша Родина	1	<a href="https://clever-lab.pro/mod/glossary/showentry.php?eid=1&amp;displayformat=dictionary">https://clever-lab.pro/mod/glossary/showentry.php?eid=1&amp;displayformat=dictionary</a>
2	Культура и религия. Введение в православную духовную традицию	2	<a href="https://clever-lab.pro/mod/glossary/showentry.php?eid=1&amp;displayformat=dictionary">https://clever-lab.pro/mod/glossary/showentry.php?eid=1&amp;displayformat=dictionary</a>
3	Во что верят православные христиане	4	<a href="https://clever-lab.pro/mod/glossary/showentry.php?eid=1&amp;displayformat=dictionary">https://clever-lab.pro/mod/glossary/showentry.php?eid=1&amp;displayformat=dictionary</a>
4	Добро и зло в православной традиции. Золотое правило нравственности. Любовь к ближнему	4	<a href="https://clever-lab.pro/mod/glossary/showentry.php?eid=1&amp;displayformat=dictionary">https://clever-lab.pro/mod/glossary/showentry.php?eid=1&amp;displayformat=dictionary</a>
5	Отношение к труду. Долг и ответственность	2	<a href="https://clever-lab.pro/mod/glossary/showentry.php?eid=1&amp;displayformat=dictionary">https://clever-lab.pro/mod/glossary/showentry.php?eid=1&amp;displayformat=dictionary</a>
6	Милосердие и сострадание	2	<a href="https://clever-lab.pro/mod/glossary/showentry.php?eid=1&amp;displayformat=dictionary">https://clever-lab.pro/mod/glossary/showentry.php?eid=1&amp;displayformat=dictionary</a>
7	Православие в России	5	<a href="https://clever-lab.pro/mod/glossary/showentry.php?eid=1&amp;displayformat=dictionary">https://clever-lab.pro/mod/glossary/showentry.php?eid=1&amp;displayformat=dictionary</a>
8	Православный храм и другие святыни	3	<a href="https://clever-lab.pro/mod/glossary/showentry.php?eid=1&amp;displayformat=dictionary">https://clever-lab.pro/mod/glossary/showentry.php?eid=1&amp;displayformat=dictionary</a>
9	Символический язык православной культуры: христианское искусство (иконы, фрески, церковное	6	<a href="https://clever-lab.pro/mod/glossary/showentry.php?eid=1&amp;displayformat=dictionary">https://clever-lab.pro/mod/glossary/showentry.php?eid=1&amp;displayformat=dictionary</a>

	пение, прикладное искусство), православный календарь. Праздники		
10	Христианская семья и её ценности	3	<a href="https://cleverlab.pro/mod/glossary/showentry.php?eid=1&amp;displayformat=dictionary">https://cleverlab.pro/mod/glossary/showentry.php?eid=1&amp;displayformat=dictionary</a>
11	Любовь и уважение к Отечеству. Патриотизм многонационального и многоконфессионального народа России	2	<a href="https://cleverlab.pro/mod/glossary/showentry.php?eid=1&amp;displayformat=dictionary">https://cleverlab.pro/mod/glossary/showentry.php?eid=1&amp;displayformat=dictionary</a>
ОБЩЕЕ КОЛИЧЕСТВО ЧАСОВ ПО ПРОГРАММЕ		34	

**МИНИСТЕРСТВО ПРОСВЕЩЕНИЯ РОССИЙСКОЙ  
ФЕДЕРАЦИИ**  
**Министерство образования, науки и молодёжной политики**  
**Краснодарского края**  
**Управление образования администрации МО Ленинградский район**  
**МБОУ ООШ № 22**

РАССМОТРЕНО  
на заседании  
методического  
объединения МО  
учителей начальных  
классов. Руководитель  
МО  

---

Т. А. Щербань  
Протокол №1  
от «29» 08 2024 г.

СОГЛАСОВАНО  
на заседании  
педагогического совета  
МБОУ НОШ №40  

---

Ужегова А. В.  
Протокол №1  
от «30» 08 2024 г.

УТВЕРЖДЕНО  
Директор школы  

---

Е. В. Бауэр  
Приказ МБОУ НОШ №40  
№  
от «31» 08 2024 г.

**РАБОЧАЯ ПРОГРАММА**  
(ID 1400309)

**учебного предмета «Окружающий мир»**  
для обучающихся 1-4 классов

**Ст. Ленинградская 2024**

## **ПОЯСНИТЕЛЬНАЯ ЗАПИСКА**

Рабочая программа по учебному предмету «Окружающий мир» (предметная область «Обществознание и естествознание» («Окружающий мир»)) соответствует Федеральной рабочей программе по учебному предмету «Окружающий мир» и включает пояснительную записку, содержание обучения, планируемые результаты освоения программы и тематическое планирование.

Пояснительная записка отражает общие цели и задачи изучения окружающего мира, место в структуре учебного плана, а также подходы к отбору содержания и планируемым результатам.

### **ОБЩАЯ ХАРАКТЕРИСТИКА ПРЕДМЕТА**

Содержание обучения раскрывает содержательные линии для обязательного изучения окружающего мира в каждом классе на уровне начального общего образования.

Планируемые результаты программы по окружающему миру включают личностные, метапредметные результаты за период обучения, а также предметные достижения обучающегося за каждый год обучения на уровне начального общего образования.

Программа по окружающему миру на уровне начального общего образования составлена на основе требований ФГОС НОО и федеральной рабочей программы воспитания.

### **ЦЕЛИ ИЗУЧЕНИЯ ПРЕДМЕТА**

Изучение окружающего мира, интегрирующего знания о природе, предметном мире, обществе и взаимодействии людей в нём, соответствует потребностям и интересам обучающихся на уровне начального общего образования и направлено на достижение следующих целей:

- формирование целостного взгляда на мир, осознание места в нём человека на основе целостного взгляда на окружающий мир (природную и социальную среду обитания); освоение естественно-научных, обществоведческих, нравственно-этических понятий, представленных в содержании программы по окружающему миру;
- формирование ценности здоровья человека, его сохранения и укрепления, приверженности здоровому образу жизни;
- развитие умений и навыков применять полученные знания в реальной учебной и жизненной практике, связанной как с поисково-исследовательской деятельностью (наблюдения, опыты, трудовая деятельность), так и с творческим использованием приобретённых знаний в речевой, изобразительной, художественной деятельности;
- духовно-нравственное развитие и воспитание личности гражданина Российской Федерации, понимание своей принадлежности к Российскому государству, определённому этносу;
- проявление уважения к истории, культуре, традициям народов Российской Федерации;
- освоение обучающимися мирового культурного опыта по созданию общечеловеческих ценностей, законов и правил построения взаимоотношений в социуме;

- обогащение духовного опыта обучающихся, развитие способности ребёнка к социализации на основе принятия гуманистических норм жизни, приобретение опыта эмоционально-положительного отношения к природе в соответствии с экологическими нормами поведения;

- становление навыков повседневного проявления культуры общения, гуманного отношения к людям, уважительного отношения к их взглядам, мнению и индивидуальности.

Центральной идеей конструирования содержания и планируемых результатов обучения окружающему миру является раскрытие роли человека в природе и обществе, ознакомление с правилами поведения в среде обитания и освоение общечеловеческих ценностей взаимодействия в системах: «Человек и природа», «Человек и общество», «Человек и другие люди», «Человек и познание». Важнейшей составляющей всех указанных систем является содержание, усвоение которого гарантирует формирование у обучающихся навыков здорового и безопасного образа жизни на основе развивающейся способности предвидеть результаты своих поступков и оценки возникшей ситуации.

Отбор содержания программы по окружающему миру осуществлён на основе следующих ведущих идей:

- раскрытие роли человека в природе и обществе;
- освоение общечеловеческих ценностей взаимодействия в системах: «Человек и природа», «Человек и общество», «Человек и другие люди», «Человек и его самость», «Человек и познание».

#### **Взаимосвязь с программой воспитания.**

Изучение предмета «Окружающий мир» позволяет заложить основу для развития и воспитания у учащихся на уровне начального общего образования следующих целевых ориентиров.

**гражданское воспитание** — формирование российской гражданской идентичности, принадлежности к общности граждан Российской Федерации, к народу России как источнику власти в Российском государстве и субъекту тысячелетней российской государственности, уважения к правам, свободам и обязанностям гражданина России, правовой и политической культуры;

– **патриотическое воспитание** — воспитание любви к родному краю, Родине, своему народу, уважения к другим народам России; историческое просвещение, формирование российского национального исторического сознания, российской культурной идентичности;

– **духовно-нравственное воспитание** — воспитание на основе духовно-нравственной культуры народов России, традиционных религий народов России, формирование традиционных российских семейных ценностей; воспитание честности, доброты, милосердия, справедливости, дружелюбия и взаимопомощи, уважения к старшим, к памяти предков;

– **эстетическое воспитание** — формирование эстетической культуры на основе российских традиционных духовных ценностей, приобщение к лучшим образцам отечественного и мирового искусства;

– **физическое воспитание, формирование культуры здорового образа жизни и эмоционального благополучия** — развитие физических способностей с учётом возможностей и состояния здоровья, навыков безопасного поведения в природной и социальной среде, чрезвычайных ситуациях;

– **трудовое воспитание** — воспитание уважения к труду, трудящимся,

результатам труда (своего и других людей), ориентация на трудовую деятельность, получение профессии, личностное самовыражение в продуктивном, нравственно достойном труде в российском обществе, достижение выдающихся результатов в профессиональной деятельности;

– **экологическое воспитание** — формирование экологической культуры, ответственного, бережного отношения к природе, окружающей среде на основе российских традиционных духовных ценностей, навыков охраны, защиты, восстановления природы, окружающей среды;

– **ценности научного познания** — воспитание стремления к познанию себя и других людей, природы и общества, к получению знаний, качественного образования с учётом личностных интересов и общественных потребностей.

## **МЕСТО УЧЕБНОГО ПРЕДМЕТА «ОКРУЖАЮЩИЙ МИР» В УЧЕБНОМ ПЛАНЕ**

Общее число часов, отведённых на изучение курса «Окружающий мир», составляет 270 часов (два часа в неделю в каждом классе): 1 класс – 66 часов, 2 класс – 68 часов, 3 класс – 68 часов, 4 класс – 68 часов.

## СОДЕРЖАНИЕ УЧЕБНОГО ПРЕДМЕТА

### 1 КЛАСС

#### *Человек и общество*

Школа. Школьные традиции и праздники. Адрес школы. Классный, школьный коллектив. Друзья, взаимоотношения между ними; ценность дружбы, согласия, взаимной помощи.

Совместная деятельность с одноклассниками – учёба, игры, отдых. Рабочее место школьника: удобное размещение учебных материалов и учебного оборудования; поза; освещение рабочего места. Правила безопасной работы на учебном месте.

Режим труда и отдыха.

Семья. Моя семья в прошлом и настоящем. Имена и фамилии членов семьи, их профессии. Взаимоотношения и взаимопомощь в семье. Совместный труд и отдых. Домашний адрес.

Россия – наша Родина. Москва – столица России. Символы России (герб, флаг, гимн). Народы России. Первоначальные сведения о родном крае. Название своего населённого пункта (города, села), региона. Культурные объекты родного края.

Ценность и красота рукотворного мира. Правила поведения в социуме.

#### *Человек и природа*

Природа – среда обитания человека. Природа и предметы, созданные человеком. Природные материалы. Бережное отношение к предметам, вещам, уход за ними. Неживая и живая природа. Наблюдение за погодой своего края. Погода и термометр. Определение температуры воздуха (воды) по термометру.

Сезонные изменения в природе. Взаимосвязи между человеком и природой. Правила нравственного и безопасного поведения в природе.

Растительный мир. Растения ближайшего окружения (узнавание, называние, краткое описание). Лиственные и хвойные растения. Дикорастущие и культурные растения. Части растения (называние, краткая характеристика значения для жизни растения): корень, стебель, лист, цветок, плод, семя. Комнатные растения, правила содержания и ухода.

Мир животных. Разные группы животных (звери, насекомые, птицы, рыбы и др.). Домашние и дикие животные (различия в условиях жизни). Забота о домашних питомцах.

#### *Правила безопасной жизнедеятельности*

Понимание необходимости соблюдения режима дня, правил здорового питания и личной гигиены. Правила использования электронных средств, оснащенных экраном. Правила безопасности в быту: пользование бытовыми электроприборами, газовыми плитами.

Дорога от дома до школы. Правила безопасного поведения пешехода (дорожные знаки, дорожная разметка, дорожные сигналы).

Безопасность в информационно-телекоммуникационной сети Интернет (электронный дневник и электронные ресурсы школы) в условиях контролируемого доступа в информационно-телекоммуникационную сеть Интернет.

Изучение окружающего мира в 1 классе способствует освоению на пропедевтическом уровне ряда универсальных учебных действий: познавательных универсальных учебных действий, коммуникативных универсальных учебных действий, регулятивных универсальных учебных действий, совместной деятельности.



*Базовые логические действия* как часть познавательных универсальных учебных действий способствуют формированию умений:

- сравнивать происходящие в природе изменения, наблюдать зависимость изменений в живой природе от состояния неживой природы;
- приводить примеры представителей разных групп животных (звери, насекомые, рыбы, птицы), называть главную особенность представителей одной группы (в пределах изученного);
- приводить примеры лиственных и хвойных растений, сравнивать их, устанавливать различия во внешнем виде.

*Работа с информацией* как часть познавательных универсальных учебных действий способствует формированию умений:

- понимать, что информация может быть представлена в разной форме – текста, иллюстраций, видео, таблицы;
- соотносить иллюстрацию явления (объекта, предмета) с его названием.

*Коммуникативные универсальные учебные действия* способствуют формированию умений:

- в процессе учебного диалога слушать говорящего; отвечать на вопросы, дополнять ответы участников; уважительно относиться к разным мнениям;
- воспроизводить названия своего населенного пункта, название страны, её столицы; воспроизводить наизусть слова гимна России;
- соотносить предметы декоративно-прикладного искусства с принадлежностью народу РФ, описывать предмет по предложенному плану;
- описывать по предложенному плану время года, передавать в рассказе своё отношение к природным явлениям;
- сравнивать домашних и диких животных, объяснять, чем они различаются.

*Регулятивные универсальные учебные действия* способствуют формированию умений:

- сравнивать организацию своей жизни с установленными правилами здорового образа жизни (выполнение режима, двигательная активность, закаливание, безопасность использования бытовых электроприборов);
- оценивать выполнение правил безопасного поведения на дорогах и улицах другими детьми, выполнять самооценку;
- анализировать предложенные ситуации: устанавливать нарушения режима дня, организации учебной работы; нарушения правил дорожного движения, правил пользования электро- и газовыми приборами.

*Совместная деятельность* способствует формированию умений:

- соблюдать правила общения в совместной деятельности: договариваться, справедливо распределять работу, определять нарушение правил взаимоотношений, при участии учителя устранять возникающие конфликты.

## **2 КЛАСС**

### *Человек и общество*

Наша Родина – Россия, Российская Федерация. Россия и её столица на карте. Государственные символы России. Москва – столица России. Святыни Москвы – святыни России: Кремль, Красная площадь, Большой театр и др. Характеристика отдельных

исторических событий, связанных с Москвой (основание Москвы, строительство Кремля и др.). Герб Москвы. Расположение Москвы на карте. Города России. Россия – многонациональное государство. Народы России, их традиции, обычаи, праздники. Родной край, его природные и культурные достопримечательности. Значимые события истории родного края.

Свой регион и его главный город на карте; символика своего региона. Хозяйственные занятия, профессии жителей родного края. Значение труда в жизни человека и общества.

Семья. Семейные ценности и традиции. Родословная. Составление схемы родословного древа, истории семьи.

Правила культурного поведения в общественных местах. Доброта, справедливость, честность, уважение к чужому мнению и особенностям других людей – главные правила взаимоотношений членов общества.

#### *Человек и природа*

Методы познания природы: наблюдения, опыты, измерения.

Звёзды и созвездия, наблюдения звёздного неба. Планеты. Чем Земля отличается от других планет; условия жизни на Земле. Изображения Земли: глобус, карта, план. Карта мира. Материки, океаны. Определение сторон горизонта при помощи компаса. Ориентирование на местности по местным природным признакам, Солнцу. Компас, устройство; ориентирование с помощью компаса.

Многообразие растений. Деревья, кустарники, травы. Дикорастущие и культурные растения. Связи в природе. Годовой ход изменений в жизни растений. Многообразие животных. Насекомые, рыбы, птицы, звери, земноводные, пресмыкающиеся: общая характеристика внешних признаков. Связи в природе. Годовой ход изменений в жизни животных.

Красная книга России, её значение, отдельные представители растений и животных Красной книги. Заповедники, природные парки. Охрана природы. Правила нравственного поведения на природе.

#### *Правила безопасной жизнедеятельности*

Здоровый образ жизни: режим дня (чередование сна, учебных занятий, двигательной активности) и рациональное питание (количество приёмов пищи и рацион питания). Физическая культура, закаливание, игры на воздухе как условие сохранения и укрепления здоровья.

Правила безопасности в школе (маршрут до школы, правила поведения на занятиях, переменах, при приёмах пищи и на пришкольной территории), в быту, на прогулках.

Правила безопасного поведения пассажира наземного транспорта и метро (ожидание на остановке, посадка, размещение в салоне или вагоне, высадка, знаки безопасности на общественном транспорте). Номера телефонов экстренной помощи.

Правила поведения при пользовании компьютером. Безопасность в информационно-коммуникационной сети Интернет (коммуникация в мессенджерах и социальных группах) в условиях контролируемого доступа в информационно-коммуникационную сеть Интернет.

Изучение окружающего мира во 2 классе способствует освоению на пропедевтическом уровне ряда универсальных учебных действий: познавательных универсальных учебных действий, коммуникативных универсальных учебных действий,

регулятивных универсальных учебных действий, совместной деятельности. Универсальные учебные действия (пропедевтический уровень)

*Базовые логические действия* как часть познавательных универсальных учебных действий способствуют формированию умений:

- ориентироваться в методах познания природы (наблюдение, опыт, сравнение, измерение);
- определять на основе наблюдения состояние вещества (жидкое, твёрдое, газообразное);
- различать символы РФ;
- различать деревья, кустарники, травы; приводить примеры (в пределах изученного);
- группировать растения: дикорастущие и культурные; лекарственные и ядовитые (в пределах изученного);
- различать прошлое, настоящее, будущее.

*Работа с информацией* как часть познавательных универсальных учебных действий способствует формированию умений:

- различать информацию, представленную в тексте, графически, аудиовизуально;
- читать информацию, представленную в схеме, таблице;
- используя текстовую информацию, заполнять таблицы; дополнять схемы;
- соотносить пример (рисунок, предложенную ситуацию) со временем протекания.

*Коммуникативные универсальные учебные действия* способствуют формированию умений:

1. ориентироваться в терминах (понятиях), соотносить их с краткой характеристикой:
  - понятия и термины, связанные с социальным миром (индивидуальность человека, органы чувств, жизнедеятельность; поколение, старшее поколение, культура поведения; Родина, столица, родной край, регион);
  - понятия и термины, связанные с миром природы (среда обитания, тело, явление, вещество; заповедник);
  - понятия и термины, связанные с организацией своей жизни и охраны здоровья (режим, правильное питание, закаливание, безопасность, опасная ситуация).
2. описывать условия жизни на Земле, отличие нашей планеты от других планет Солнечной системы;
3. создавать небольшие описания на предложенную тему (например, «Моя семья», «Какие бывают профессии?», «Что «умеют» органы чувств?», «Лес – природное сообщество» и др.);
4. создавать высказывания-рассуждения (например, признаки животного и растения как живого существа; связь изменений в живой природе с явлениями неживой природы);
5. приводить примеры растений и животных, занесённых в Красную книгу России (на примере своей местности);
6. описывать современные события от имени их участника.

*Регулятивные универсальные учебные действия* способствуют формированию умений:

- следовать образцу, предложенному плану и инструкции при решении учебной задачи;
- контролировать с небольшой помощью учителя последовательность действий по решению учебной задачи;
- оценивать результаты своей работы, анализировать оценку учителя и одноклассников, спокойно, без обид принимать советы и замечания.

*Совместная деятельность* способствует формированию умений:

- строить свою учебную и игровую деятельность, житейские ситуации в соответствии с правилами поведения, принятыми в обществе;
- оценивать жизненные ситуации с точки зрения правил поведения, культуры общения, проявления терпения и уважения к собеседнику;
- проводить в парах (группах) простые опыты по определению свойств разных веществ (вода, молоко, сахар, соль, железо), совместно намечать план работы, оценивать свой вклад в общее дело;
- определять причины возможных конфликтов, выбирать (из предложенных) способы их разрешения.

### **3 КЛАСС**

#### *Человек и общество*

Общество как совокупность людей, которые объединены общей культурой и связаны друг с другом совместной деятельностью во имя общей цели. Наша Родина – Российская Федерация. Уникальные памятники культуры России, родного края. Государственная символика Российской Федерации и своего региона. Города Золотого кольца России. Народы России. Уважение к культуре, традициям своего народа и других народов, государственным символам России.

Семья – коллектив близких, родных людей. Семейный бюджет, доходы и расходы семьи. Уважение к семейным ценностям.

Правила нравственного поведения в социуме. Внимание, уважительное отношение к людям с ограниченными возможностями здоровья, забота о них.

Значение труда в жизни человека и общества. Трудолюбие как общественно значимая ценность в культуре народов России. Особенности труда людей родного края, их профессии.

Страны и народы мира. Памятники природы и культуры – символы стран, в которых они находятся.

#### *Человек и природа*

Методы изучения природы. Карта мира. Материки и части света.

Вещество. Разнообразие веществ в окружающем мире. Примеры веществ: соль, сахар, вода, природный газ. Твёрдые тела, жидкости, газы. Простейшие практические работы с веществами, жидкостями, газами. Воздух – смесь газов. Свойства воздуха. Значение воздуха для растений, животных, человека. Вода. Свойства воды. Состояния воды, её распространение в природе, значение для живых организмов и хозяйственной жизни человека. Круговорот воды в природе. Охрана воздуха, воды.

Горные породы и минералы. Полезные ископаемые, их значение в хозяйстве человека, бережное отношение людей к полезным ископаемым. Полезные ископаемые

родного края (2–3 примера). Почва, её состав, значение для живой природы и хозяйственной жизни человека.

Первоначальные представления о бактериях. Грибы: строение шляпочных грибов. Грибы съедобные и несъедобные.

Разнообразие растений. Зависимость жизненного цикла организмов от условий окружающей среды. Размножение и развитие растений. Особенности питания и дыхания растений. Роль растений в природе и жизни людей, бережное отношение человека к растениям. Условия, необходимые для жизни растения (свет, тепло, воздух, вода). Наблюдение роста растений, фиксация изменений. Растения родного края, названия и краткая характеристика на основе наблюдений. Охрана растений.

Разнообразие животных. Зависимость жизненного цикла организмов от условий окружающей среды. Размножение и развитие животных (рыбы, птицы, звери). Особенности питания животных. Цепи питания. Условия, необходимые для жизни животных (воздух, вода, тепло, пища). Роль животных в природе и жизни людей, бережное отношение человека к животным. Охрана животных. Животные родного края, их названия, краткая характеристика на основе наблюдений.

Природные сообщества: лес, луг, пруд. Взаимосвязи в природном сообществе: растения – пища и укрытие для животных; животные – распространители плодов и семян растений. Влияние человека на природные сообщества. Природные сообщества родного края (2–3 примера на основе наблюдений). Правила нравственного поведения в природных сообществах.

Человек – часть природы. Общее представление о строении тела человека. Системы органов (опорно-двигательная, пищеварительная, дыхательная, кровеносная, нервная, органы чувств), их роль в жизнедеятельности организма. Измерение температуры тела человека, частоты пульса.

#### *Правила безопасной жизнедеятельности*

Здоровый образ жизни: двигательная активность (утренняя зарядка, динамические паузы), закаливание и профилактика заболеваний. Забота о здоровье и безопасности окружающих людей. Безопасность во дворе жилого дома (правила перемещения внутри двора и пересечения дворовой проезжей части, безопасные зоны электрических, газовых, тепловых подстанций и других опасных объектов инженерной инфраструктуры жилого дома, предупреждающие знаки безопасности). Правила безопасного поведения пассажира железнодорожного, водного и авиатранспорта (правила безопасного поведения на вокзалах и в аэропортах, безопасное поведение в вагоне, на борту самолёта, судна; знаки безопасности).

Безопасность в информационно-коммуникационной сети Интернет (ориентирование в признаках мошеннических действий, защита персональной информации, правила коммуникации в мессенджерах и социальных группах) в условиях контролируемого доступа в информационно-коммуникационную сеть Интернет.

Изучение окружающего мира в 3 классе способствует освоению ряда универсальных учебных действий: познавательных универсальных учебных действий, коммуникативных универсальных учебных действий, регулятивных универсальных учебных действий, совместной деятельности.

*Базовые логические и исследовательские действия* как часть познавательных универсальных учебных действий способствуют формированию умений:

- проводить несложные наблюдения в природе (сезонные изменения, поведение животных) по предложенному и самостоятельно составленному плану; на основе результатов совместных с одноклассниками наблюдений (в парах, группах) делать выводы;
- устанавливать зависимость между внешним видом, особенностями поведения и условиями жизни животного;
- определять (в процессе рассматривания объектов и явлений) существенные признаки и отношения между объектами и явлениями;
- моделировать цепи питания в природном сообществе;
- различать понятия «век», «столетие», «историческое время»; соотносить историческое событие с датой (историческим периодом).

*Работа с информацией* как часть познавательных универсальных учебных действий способствует формированию умений:

- понимать, что работа с моделями Земли (глобус, карта) может дать полезную и интересную информацию о природе нашей планеты;
- находить на глобусе материки и океаны, воспроизводить их названия; находить на карте нашу страну, столицу, свой регион;
- читать несложные планы, соотносить условные обозначения с изображёнными объектами;
- находить по предложению учителя информацию в разных источниках – текстах, таблицах, схемах, в том числе в информационно-коммуникационной сети Интернет (в условиях контролируемого входа);
- соблюдать правила безопасности при работе в информационной среде.

*Коммуникативные универсальные учебные действия* способствуют формированию умений:

- ориентироваться в понятиях, соотносить понятия и термины с их краткой характеристикой:
  1. понятия и термины, связанные с социальным миром (безопасность, семейный бюджет, памятник культуры);
  2. понятия и термины, связанные с миром природы (планета, материк, океан, модель Земли, царство природы, природное сообщество, цепь питания, Красная книга);
  3. понятия и термины, связанные с безопасной жизнедеятельностью (знаки дорожного движения, дорожные ловушки, опасные ситуации, предвидение).
    - описывать (характеризовать) условия жизни на Земле;
    - описывать схожие, различные, индивидуальные признаки на основе сравнения объектов природы;
    - приводить примеры, кратко характеризовать представителей разных царств природы;
    - называть признаки (характеризовать) животного (растения) как живого организма;
    - описывать (характеризовать) отдельные страницы истории нашей страны (в пределах изученного).

*Регулятивные универсальные учебные действия* способствуют формированию умений:

- планировать шаги по решению учебной задачи, контролировать свои действия (при небольшой помощи учителя);
- устанавливать причину возникающей трудности или ошибки, корректировать свои действия.

*Совместная деятельность способствует формированию умений:*

- участвуя в совместной деятельности, выполнять роли руководителя (лидера), подчинённого;
- оценивать результаты деятельности участников, положительно реагировать на советы и замечания в свой адрес;
- выполнять правила совместной деятельности, признавать право другого человека иметь собственное суждение, мнение;
- самостоятельно разрешать возникающие конфликты с учётом этики общения.

## 4 КЛАСС

*Человек и общество*

Конституция – Основной закон Российской Федерации. Права и обязанности гражданина Российской Федерации. Президент Российской Федерации – глава государства. Политико-административная карта России. Общая характеристика родного края, важнейшие достопримечательности, знаменитые соотечественники.

Города России. Святыни городов России. Главный город родного края: достопримечательности, история и характеристика отдельных исторических событий, связанных с ним.

Праздник в жизни общества как средство укрепления общественной солидарности и упрочения духовных связей между соотечественниками. Новый год, День защитника Отечества, Международный женский день, День весны и труда, День Победы, День России, День народного единства, День Конституции. Праздники и памятные даты своего региона. Уважение к культуре, истории, традициям своего народа и других народов, государственным символам России.

История Отечества «Лента времени» и историческая карта.

Наиболее важные и яркие события общественной и культурной жизни страны в разные исторические периоды: Государство Русь, Московское государство, Российская империя, СССР, Российская Федерация. Картины быта, труда, духовно-нравственные и культурные традиции людей в разные исторические времена. Выдающиеся люди разных эпох как носители базовых национальных ценностей.

Наиболее значимые объекты списка Всемирного культурного наследия в России и за рубежом. Охрана памятников истории и культуры. Посильное участие в охране памятников истории и культуры своего края. Личная ответственность каждого человека за сохранность историко-культурного наследия своего края.

Правила нравственного поведения в социуме, отношение к людям независимо от их национальности, социального статуса, религиозной принадлежности.

*Человек и природа*

Методы познания окружающей природы: наблюдения, сравнения, измерения, опыты по исследованию природных объектов и явлений. Солнце – ближайшая к нам звезда, источник света и тепла для всего живого на Земле. Характеристика планет Солнечной

системы. Естественные спутники планет. Смена дня и ночи на Земле. Вращение Земли как причина смены дня и ночи. Обращение Земли вокруг Солнца и смена времён года.

Формы земной поверхности: равнины, горы, холмы, овраги (общее представление, условное обозначение равнин и гор на карте). Равнины и горы России. Особенности поверхности родного края (краткая характеристика на основе наблюдений).

Водоёмы, их разнообразие (океан, море, озеро, пруд, болото); река как водный поток; использование рек и водоёмов человеком. Крупнейшие реки и озёра России, моря, омывающие её берега, океаны. Водоёмы и реки родного края (названия, краткая характеристика на основе наблюдений).

Наиболее значимые природные объекты списка Всемирного наследия в России и за рубежом (2–3 объекта).

Природные зоны России: общее представление, основные природные зоны (климат, растительный и животный мир, особенности труда и быта людей, влияние человека на природу изучаемых зон, охрана природы). Связи в природных зонах.

Некоторые доступные для понимания экологические проблемы взаимодействия человека и природы. Охрана природных богатств: воды, воздуха, полезных ископаемых, растительного и животного мира. Правила нравственного поведения в природе. Международная Красная книга (отдельные примеры).

#### *Правила безопасной жизнедеятельности*

Здоровый образ жизни: профилактика вредных привычек.

Безопасность в городе (планирование маршрутов с учётом транспортной инфраструктуры города; правила безопасного поведения в общественных местах, зонах отдыха, учреждениях культуры). Правила безопасного поведения велосипедиста с учётом дорожных знаков и разметки, сигналов и средств защиты велосипедиста, правила использования самоката и других средств индивидуальной мобильности.

Безопасность в информационно-коммуникационной сети Интернет (поиск достоверной информации, опознавание государственных образовательных ресурсов и детских развлекательных порталов) в условиях контролируемого доступа в информационно-коммуникационную сеть Интернет.

Изучение окружающего мира в 4 классе способствует освоению ряда универсальных учебных действий: познавательных универсальных учебных действий, коммуникативных универсальных учебных действий, регулятивных универсальных учебных действий, совместной деятельности.

Базовые логические и исследовательские действия как часть познавательных универсальных учебных действий способствуют формированию умений:

- устанавливать последовательность этапов возрастного развития человека;
- конструировать в учебных и игровых ситуациях правила безопасного поведения в среде обитания;
- моделировать схемы природных объектов (строение почвы; движение реки, форма поверхности);
- соотносить объекты природы с принадлежностью к определённой природной зоне;
- классифицировать природные объекты по принадлежности к природной зоне;
- определять разрыв между реальным и желательным состоянием объекта (ситуации) на основе предложенных учителем вопросов.



*Работа с информацией как часть познавательных универсальных учебных действий способствует формированию умений:*

- использовать умения работать с информацией, представленной в разных формах; оценивать объективность информации, учитывать правила безопасного использования электронных образовательных и информационных ресурсов;
- использовать для уточнения и расширения своих знаний об окружающем мире словари, справочники, энциклопедии, в том числе и информационно-коммуникационную сеть Интернет (в условиях контролируемого выхода);
- делать сообщения (доклады) на предложенную тему на основе дополнительной информации, подготавливать презентацию, включая в неё иллюстрации, таблицы, диаграммы.

*Коммуникативные универсальные учебные действия способствуют формированию умений:*

- ориентироваться в понятиях: организм, возраст, система органов; культура, долг, соотечественник, берестяная грамота, первопечатник, иконопись, объект Всемирного природного и культурного наследия;
- характеризовать человека как живой организм: раскрывать функции различных систем органов; объяснять особую роль нервной системы в деятельности организма;
- создавать текст-рассуждение: объяснять вред для здоровья и самочувствия организма вредных привычек;
- описывать ситуации проявления нравственных качеств – отзывчивости, доброты, справедливости и др.;
- составлять краткие суждения о связях и зависимостях в природе (на основе сезонных изменений, особенностей жизни природных зон, пищевых цепей);
- составлять небольшие тексты «Права и обязанности гражданина РФ»;
- создавать небольшие тексты о знаменательных страницах истории нашей страны (в рамках изученного).

*Регулятивные универсальные учебные действия способствуют формированию умений:*

- самостоятельно планировать алгоритм решения учебной задачи; предвидеть трудности и возможные ошибки;
- контролировать процесс и результат выполнения задания, корректировать учебные действия при необходимости;
- адекватно принимать оценку своей работы; планировать работу над ошибками;
- находить ошибки в своей и чужих работах, устанавливать их причины.

*Совместная деятельность способствует формированию умений:*

- выполнять правила совместной деятельности при выполнении разных ролей – руководитель, подчинённый, напарник, члена большого коллектива;
- ответственно относиться к своим обязанностям в процессе совместной деятельности, объективно оценивать свой вклад в общее дело;
- анализировать ситуации, возникающие в процессе совместных игр, труда, использования инструментов, которые могут стать опасными для здоровья и жизни других людей.

## ПЛАНИРУЕМЫЕ ОБРАЗОВАТЕЛЬНЫЕ РЕЗУЛЬТАТЫ

Изучение предмета «Окружающий мир» на уровне начального общего образования направлено на достижение обучающимися личностных, метапредметных и предметных результатов освоения учебного предмета.

### ЛИЧНОСТНЫЕ РЕЗУЛЬТАТЫ

Личностные результаты изучения предмета «Окружающий мир» характеризуют готовность обучающихся руководствоваться традиционными российскими социокультурными и духовно-нравственными ценностями, принятыми в обществе правилами и нормами поведения и должны отражать приобретение первоначального опыта деятельности обучающихся, в части:

#### **Гражданско-патриотического воспитания:**

- становление ценностного отношения к своей Родине – России; понимание особой роли многонациональной России в современном мире;
- осознание своей этнокультурной и российской гражданской идентичности, принадлежности к российскому народу, к своей национальной общности;
- сопричастность к прошлому, настоящему и будущему своей страны и родного края;
- проявление интереса к истории и многонациональной культуре своей страны, уважения к своему и другим народам;
- первоначальные представления о человеке как члене общества, осознание прав и ответственности человека как члена общества.

#### **Духовно-нравственного воспитания:**

- проявление культуры общения, уважительного отношения к людям, их взглядам, признанию их индивидуальности;
- принятие существующих в обществе нравственно-этических норм поведения и правил межличностных отношений, которые строятся на проявлении гуманизма, сопереживания, уважения и доброжелательности;
- применение правил совместной деятельности, проявление способности договариваться, неприятие любых форм поведения, направленных на причинение физического и морального вреда другим людям.

#### **Эстетического воспитания:**

- понимание особой роли России в развитии общемировой художественной культуры, проявление уважительного отношения, восприимчивости и интереса к разным видам искусства, традициям и творчеству своего и других народов;
- использование полученных знаний в продуктивной и преобразующей деятельности, в разных видах художественной деятельности.

#### **Физического воспитания, формирования культуры здоровья и эмоционального благополучия:**

- соблюдение правил организации здорового и безопасного (для себя и других людей) образа жизни; выполнение правил безопасного поведения в окружающей среде (в том числе информационной);
- приобретение опыта эмоционального отношения к среде обитания, бережное отношение к физическому и психическому здоровью.

**Трудового воспитания:**

- осознание ценности трудовой деятельности в жизни человека и общества, ответственное потребление и бережное отношение к результатам труда, навыки участия в различных видах трудовой деятельности, интерес к различным профессиям.

**Экологического воспитания:**

- осознание роли человека в природе и обществе, принятие экологических норм поведения, бережного отношения к природе, неприятие действий, приносящих ей вред.

**Ценности научного познания:**

- осознание ценности познания для развития человека, необходимости самообразования и саморазвития;
- проявление познавательного интереса, активности, инициативности, любознательности и самостоятельности в расширении своих знаний, в том числе с использованием различных информационных средств.

**МЕТАПРЕДМЕТНЫЕ РЕЗУЛЬТАТЫ****Познавательные универсальные учебные действия:***1) Базовые логические действия:*

- понимать целостность окружающего мира (взаимосвязь природной и социальной среды обитания), проявлять способность ориентироваться в изменяющейся действительности;
- на основе наблюдений доступных объектов окружающего мира устанавливать связи и зависимости между объектами (часть – целое; причина – следствие; изменения во времени и в пространстве);
- сравнивать объекты окружающего мира, устанавливать основания для сравнения, устанавливать аналогии;
- объединять части объекта (объекты) по определённому признаку;
- определять существенный признак для классификации, классифицировать предложенные объекты;
- находить закономерности и противоречия в рассматриваемых фактах, данных и наблюдениях на основе предложенного алгоритма;
- выявлять недостаток информации для решения учебной (практической) задачи на основе предложенного алгоритма.

*2) Базовые исследовательские действия:*

- проводить (по предложенному и самостоятельно составленному плану или выдвинутому предположению) наблюдения, несложные опыты;
- проявлять интерес к экспериментам, проводимым под руководством учителя;
- определять разницу между реальным и желательным состоянием объекта (ситуации) на основе предложенных вопросов;
- формулировать с помощью учителя цель предстоящей работы, прогнозировать возможное развитие процессов, событий и последствия в аналогичных или сходных ситуациях;

- моделировать ситуации на основе изученного материала о связях в природе (живая и неживая природа, цепи питания; природные зоны), а также в социуме (лента времени; поведение и его последствия; коллективный труд и его результаты и др.);
- проводить по предложенному плану опыт, несложное исследование по установлению особенностей объекта изучения и связей между объектами (часть – целое, причина – следствие);
- формулировать выводы и подкреплять их доказательствами на основе результатов проведённого наблюдения (опыта, измерения, исследования).

### *3) Работа с информацией:*

- использовать различные источники для поиска информации, выбирать источник получения информации с учётом учебной задачи;
- находить в предложенном источнике информацию, представленную в явном виде, согласно заданному алгоритму;
- распознавать достоверную и недостоверную информацию самостоятельно или на основе предложенного учителем способа её проверки;
- находить и использовать для решения учебных задач текстовую, графическую, аудиовизуальную информацию;
- читать и интерпретировать графически представленную информацию (схему, таблицу, иллюстрацию);
- соблюдать правила информационной безопасности в условиях контролируемого доступа в информационно-телекоммуникационную сеть Интернет (с помощью учителя);
- анализировать и создавать текстовую, видео, графическую, звуковую информацию в соответствии с учебной задачей;
- фиксировать полученные результаты в текстовой форме (отчёт, выступление, высказывание) и графическом виде (рисунок, схема, диаграмма).

### **Коммуникативные универсальные учебные действия:**

- в процессе диалогов задавать вопросы, высказывать суждения, оценивать выступления участников;
- признавать возможность существования разных точек зрения; корректно и аргументированно высказывать своё мнение; приводить доказательства своей правоты;
- соблюдать правила ведения диалога и дискуссии; проявлять уважительное отношение к собеседнику;
- использовать смысловое чтение для определения темы, главной мысли текста о природе, социальной жизни, взаимоотношениях и поступках людей;
- создавать устные и письменные тексты (описание, рассуждение, повествование);
- конструировать обобщения и выводы на основе полученных результатов наблюдений и опытной работы, подкреплять их доказательствами;
- находить ошибки и восстанавливать деформированный текст об изученных объектах и явлениях природы, событиях социальной жизни;
- готовить небольшие публичные выступления с возможной презентацией (текст, рисунки, фото, плакаты и др.) к тексту выступления.

### **Регулятивные универсальные учебные действия:**

#### *1) Самоорганизация:*

- планировать самостоятельно или с небольшой помощью учителя действия по решению учебной задачи;

- выстраивать последовательность выбранных действий и операций.

#### 2) Самоконтроль и самооценка:

- осуществлять контроль процесса и результата своей деятельности;
- находить ошибки в своей работе и устанавливать их причины;
- корректировать свои действия при необходимости (с небольшой помощью учителя);

- предвидеть возможность возникновения трудностей и ошибок, предусматривать способы их предупреждения, в том числе в житейских ситуациях, опасных для здоровья и жизни.

- объективно оценивать результаты своей деятельности, соотносить свою оценку с оценкой учителя;

- оценивать целесообразность выбранных способов действия, при необходимости корректировать их.

#### Совместная деятельность:

- понимать значение коллективной деятельности для успешного решения учебной (практической) задачи; активно участвовать в формулировании краткосрочных и долгосрочных целей совместной деятельности (на основе изученного материала по окружающему миру);

- коллективно строить действия по достижению общей цели: распределять роли, договариваться, обсуждать процесс и результат совместной работы;

- проявлять готовность руководить, выполнять поручения, подчиняться;

- выполнять правила совместной деятельности: справедливо распределять и оценивать работу каждого участника; считаться с наличием разных мнений; не допускать конфликтов, при их возникновении мирно разрешать без участия взрослого;

- ответственно выполнять свою часть работы.

## ПРЕДМЕТНЫЕ РЕЗУЛЬТАТЫ

### 1 КЛАСС

К концу обучения в **1 классе** обучающийся научится:

- называть себя и членов своей семьи по фамилии, имени, отчеству, профессии членов своей семьи, домашний адрес и адрес своей школы; проявлять уважение к семейным ценностям и традициям, соблюдать правила нравственного поведения в социуме и на природе;

- воспроизводить название своего населённого пункта, региона, страны;

- приводить примеры культурных объектов родного края, школьных традиций и праздников, традиций и ценностей своей семьи, профессий;

- различать объекты живой и неживой природы, объекты, созданные человеком, и природные материалы, части растений (корень, стебель, лист, цветок, плод, семя), группы животных (насекомые, рыбы, птицы, звери);

- описывать на основе опорных слов наиболее распространённые в родном крае дикорастущие и культурные растения, диких и домашних животных; сезонные

явления в разные времена года; деревья, кустарники, травы; основные группы животных (насекомые, рыбы, птицы, звери); выделять их наиболее существенные признаки;

- применять правила ухода за комнатными растениями и домашними животными;
- проводить, соблюдая правила безопасного труда, несложные групповые и индивидуальные наблюдения (в том числе за сезонными изменениями в природе своей местности), измерения (в том числе вести счёт времени, измерять температуру воздуха) и опыты под руководством учителя;
- использовать для ответов на вопросы небольшие тексты о природе и обществе;
- оценивать ситуации, раскрывающие положительное и негативное отношение к природе; правила поведения в быту, в общественных местах;
- соблюдать правила безопасности на учебном месте школьника; во время наблюдений и опытов; безопасно пользоваться бытовыми электроприборами;
- соблюдать правила использования электронных средств, оснащённых экраном;
- соблюдать правила здорового питания и личной гигиены;
- соблюдать правила безопасного поведения пешехода;
- соблюдать правила безопасного поведения в природе;
- с помощью взрослых (учителя, родители) пользоваться электронным дневником и электронными ресурсами школы.

## **2 КЛАСС**

К концу обучения во **2 классе** обучающийся научится:

- находить Россию на карте мира, на карте России - Москву, свой регион и его главный город;
- узнавать государственную символику Российской Федерации (гимн, герб, флаг) и своего региона;
- проявлять уважение к семейным ценностям и традициям, традициям своего народа и других народов, государственным символам России; соблюдать правила нравственного поведения в социуме и на природе;
- распознавать изученные объекты окружающего мира по их описанию, рисункам и фотографиям, различать их в окружающем мире;
- приводить примеры изученных традиций, обычаев и праздников народов родного края; важных событий прошлого и настоящего родного края; трудовой деятельности и профессий жителей родного края;
- проводить, соблюдая правила безопасного труда, несложные наблюдения и опыты с природными объектами, измерения;
- приводить примеры изученных взаимосвязей в природе, примеры, иллюстрирующие значение природы в жизни человека;
- описывать на основе предложенного плана или опорных слов изученные культурные объекты (достопримечательности родного края, музейные экспонаты);
- описывать на основе предложенного плана или опорных слов изученные природные объекты и явления, в том числе звёзды, созвездия, планеты;

- группировать изученные объекты живой и неживой природы по предложенным признакам;
- сравнивать объекты живой и неживой природы на основе внешних признаков;
- ориентироваться на местности по местным природным признакам, Солнцу, компасу;
- создавать по заданному плану развёрнутые высказывания о природе и обществе;
- использовать для ответов на вопросы небольшие тексты о природе и обществе;
- соблюдать правила нравственного поведения в социуме и в природе, оценивать примеры положительного и негативного отношения к объектам природы, проявления внимания, помощи людям, нуждающимся в ней;
- соблюдать правила безопасного поведения в школе, правила безопасного поведения пассажира наземного транспорта и метро;
- соблюдать режим дня и питания;
- безопасно использовать мессенджеры в условиях контролируемого доступа в информационно-телекоммуникационную сеть Интернет;
- безопасно осуществлять коммуникацию в школьных сообществах с помощью учителя (при необходимости).

### **3 КЛАСС**

К концу обучения в **3 классе** обучающийся научится:

- различать государственную символику Российской Федерации (гимн, герб, флаг); проявлять уважение к государственным символам России и своего региона;
- проявлять уважение к семейным ценностям и традициям, традициям своего народа и других народов; соблюдать правила нравственного поведения в социуме;
- приводить примеры памятников природы, культурных объектов и достопримечательностей родного края; столицы России, городов РФ с богатой историей и культурой; российских центров декоративно-прикладного искусства; проявлять интерес и уважение к истории и культуре народов России;
- показывать на карте мира материка, изученные страны мира;
- различать расходы и доходы семейного бюджета;
- распознавать изученные объекты природы по их описанию, рисункам и фотографиям, различать их в окружающем мире;
- проводить по предложенному плану или инструкции небольшие опыты с природными объектами с использованием простейшего лабораторного оборудования и измерительных приборов; соблюдать безопасность проведения опытов;
- группировать изученные объекты живой и неживой природы, проводить простейшую классификацию;
- сравнивать по заданному количеству признаков объекты живой и неживой природы;
- описывать на основе предложенного плана изученные объекты и явления природы, выделяя их существенные признаки и характерные свойства;

- использовать различные источники информации о природе и обществе для поиска и извлечения информации, ответов на вопросы;
- использовать знания о взаимосвязях в природе, связи человека и природы для объяснения простейших явлений и процессов в природе, организме человека;
- фиксировать результаты наблюдений, опытной работы, в процессе коллективной деятельности обобщать полученные результаты и делать выводы;
- создавать по заданному плану собственные развёрнутые высказывания о природе, человеке и обществе, сопровождая выступление иллюстрациями (презентацией);
- соблюдать правила безопасного поведения пассажира железнодорожного, водного и авиатранспорта;
- соблюдать основы здорового образа жизни, в том числе требования к двигательной активности и принципы здорового питания;
- соблюдать основы профилактики заболеваний;
- соблюдать правила безопасного поведения во дворе жилого дома;
- соблюдать правила нравственного поведения на природе;
- безопасно использовать персональные данные в условиях контролируемого доступа в информационно-телекоммуникационную сеть Интернет;
- ориентироваться в возможных мошеннических действиях при общении в мессенджерах.

#### **4 КЛАСС**

К концу обучения в **4 классе** обучающийся научится:

- проявлять уважение к семейным ценностям и традициям, традициям своего народа и других народов, государственным символам России;
- соблюдать правила нравственного поведения в социуме;
- показывать на физической карте изученные крупные географические объекты России (горы, равнины, реки, озёра, моря, омывающие территорию России);
- показывать на исторической карте места изученных исторических событий;
- находить место изученных событий на «ленте времени»;
- знать основные права и обязанности гражданина Российской Федерации;
- соотносить изученные исторические события и исторических деятелей с веками и периодами истории России;
- рассказывать о государственных праздниках России, наиболее важных событиях истории России, наиболее известных российских исторических деятелях разных периодов, достопримечательностях столицы России и родного края;
- описывать на основе предложенного плана изученные объекты, выделяя их существенные признаки, в том числе государственную символику России и своего региона;
- проводить по предложенному/самостоятельно составленному плану или выдвинутому предположению несложные наблюдения, опыты с объектами природы с использованием простейшего лабораторного оборудования и измерительных приборов, следуя правилам безопасного труда;



- распознавать изученные объекты и явления живой и неживой природы по их описанию, рисункам и фотографиям, различать их в окружающем мире;
- группировать изученные объекты живой и неживой природы, самостоятельно выбирая признак для группировки; проводить простейшие классификации;
- сравнивать объекты живой и неживой природы на основе их внешних признаков и известных характерных свойств;
- использовать знания о взаимосвязях в природе для объяснения простейших явлений и процессов в природе (в том числе смены дня и ночи, смены времён года, сезонных изменений в природе своей местности, причины смены природных зон);
- называть наиболее значимые природные объекты Всемирного наследия в России и за рубежом (в пределах изученного);
- называть экологические проблемы и определять пути их решения;
- создавать по заданному плану собственные развёрнутые высказывания о природе и обществе;
- использовать различные источники информации для поиска и извлечения информации, ответов на вопросы;
- соблюдать правила нравственного поведения на природе;
- осознавать возможные последствия вредных привычек для здоровья и жизни человека;
- соблюдать правила безопасного поведения при использовании объектов транспортной инфраструктуры населённого пункта, в театрах, кинотеатрах, торговых центрах, парках и зонах отдыха, учреждениях культуры (музеях, библиотеках и т.д.);
- соблюдать правила безопасного поведения при езде на велосипеде, самокате;
- осуществлять безопасный поиск образовательных ресурсов и верифицированной информации в информационно-телекоммуникационной сети Интернет;
- соблюдать правила безопасного для здоровья использования электронных образовательных и информационных ресурсов.

## ТЕМАТИЧЕСКОЕ ПЛАНИРОВАНИЕ 1 КЛАСС

№ п/п	Наименование разделов и тем программы	Количество часов	Электронные (цифровые) образовательные ресурсы
		Всего	
1.1	Школа. Школьная жизнь.	3	<a href="https://resh.edu.ru/subject/43/1/">https://resh.edu.ru/subject/43/1/</a>
1.2	Семья. Взаимоотношения и взаимопомощь в семье.	2	<a href="https://resh.edu.ru/subject/43/1/">https://resh.edu.ru/subject/43/1/</a>
1.3	Россия - наша Родина.	11	<a href="https://resh.edu.ru/subject/43/1/">https://resh.edu.ru/subject/43/1/</a>
Итого по разделу		16	
2.1	Природа - среда обитания человека. Взаимосвязи между человеком и природой.	13	<a href="https://resh.edu.ru/subject/43/1/">https://resh.edu.ru/subject/43/1/</a>
2.2	Растительный мир. Растения ближайшего окружения.	9	<a href="https://resh.edu.ru/subject/43/1/">https://resh.edu.ru/subject/43/1/</a>
2.3	Мир животных. Разные группы животных.	15	<a href="https://resh.edu.ru/subject/43/1/">https://resh.edu.ru/subject/43/1/</a>
Итого по разделу		37	
3.1	Режим дня школьника.	3	<a href="https://resh.edu.ru/subject/43/1/">https://resh.edu.ru/subject/43/1/</a>
3.2	Безопасность в быту, безопасность пешехода, безопасность в сети Интернет	4	<a href="https://resh.edu.ru/subject/43/1/">https://resh.edu.ru/subject/43/1/</a>
Итого по разделу		7	
Резервное время		6	
<b>ОБЩЕЕ КОЛИЧЕСТВО ЧАСОВ ПО ПРОГРАММЕ</b>		<b>66</b>	

## 2 КЛАСС

№ п/п	Наименование разделов и тем программы	Количество часов	Электронные (цифровые) образовательные ресурсы
		Всего	
1.1	Наша родина - Россия	12	<a href="https://resh.edu.ru/subject/43/2/">https://resh.edu.ru/subject/43/2/</a>
1.2	Семья. Семейные ценности и традиции	2	<a href="https://resh.edu.ru/subject/43/2/">https://resh.edu.ru/subject/43/2/</a>
1.3	Правила культурного поведения в общественных местах	2	<a href="https://resh.edu.ru/subject/43/2/">https://resh.edu.ru/subject/43/2/</a>
Итого по разделу		16	
2.1	Методы познания природы. Земля и другие планеты, звезды и созвездия.	7	<a href="https://resh.edu.ru/subject/43/2/">https://resh.edu.ru/subject/43/2/</a>
2.2	Многообразие растений	8	<a href="https://resh.edu.ru/subject/43/2/">https://resh.edu.ru/subject/43/2/</a>
2.3	Многообразие животных	11	<a href="https://resh.edu.ru/subject/43/2/">https://resh.edu.ru/subject/43/2/</a>
2.4	Красная книга России. Заповедники и природные парки	8	<a href="https://resh.edu.ru/subject/43/2/">https://resh.edu.ru/subject/43/2/</a>
Итого по разделу		34	
3.1	Здоровый образ жизни школьника	4	<a href="https://resh.edu.ru/subject/43/2/">https://resh.edu.ru/subject/43/2/</a>
3.2	Безопасность в школе и общественном транспорте, безопасность в сети Интернет	8	<a href="https://resh.edu.ru/subject/43/2/">https://resh.edu.ru/subject/43/2/</a>
Итого по разделу		12	
Резервное время		6	
ОБЩЕЕ КОЛИЧЕСТВО ЧАСОВ ПО ПРОГРАММЕ		68	

### 3 КЛАСС

№ п/п	Наименование разделов и тем программы	Количество часов	Электронные (цифровые) образовательные ресурсы
		Всего	
1.1	Наша родина - Российская Федерация	14	Библиотека ЦОК <a href="https://m.edsoo.ru/7f4116e4">https://m.edsoo.ru/7f4116e4</a>
1.2	Семья - коллектив близких. Родных людей.	2	Библиотека ЦОК <a href="https://m.edsoo.ru/7f4116e4">https://m.edsoo.ru/7f4116e4</a>
1.3	Страны и народы мира.	4	Библиотека ЦОК <a href="https://m.edsoo.ru/7f4116e4">https://m.edsoo.ru/7f4116e4</a>
Итого по разделу		20	
2.1	Методы изучения природы. Разнообразие веществ в окружающем мире.	11	Библиотека ЦОК <a href="https://m.edsoo.ru/7f4116e4">https://m.edsoo.ru/7f4116e4</a>
2.2	Бактерии, грибы и их разнообразие	2	Библиотека ЦОК <a href="https://m.edsoo.ru/7f4116e4">https://m.edsoo.ru/7f4116e4</a>
2.3	Разнообразие растений	7	Библиотека ЦОК <a href="https://m.edsoo.ru/7f4116e4">https://m.edsoo.ru/7f4116e4</a>
2.4	Разнообразие животных	7	Библиотека ЦОК <a href="https://m.edsoo.ru/7f4116e4">https://m.edsoo.ru/7f4116e4</a>
2.5	Природные сообщества	3	Библиотека ЦОК <a href="https://m.edsoo.ru/7f4116e4">https://m.edsoo.ru/7f4116e4</a>
2.6	Человек - часть природы	5	Библиотека ЦОК <a href="https://m.edsoo.ru/7f4116e4">https://m.edsoo.ru/7f4116e4</a>
Итого по разделу		35	
3.1	Здоровый образ жизни	2	Библиотека ЦОК <a href="https://m.edsoo.ru/7f4116e4">https://m.edsoo.ru/7f4116e4</a>
3.2	Правила безопасного поведения пассажира. Безопасность в сети Интернет	5	Библиотека ЦОК <a href="https://m.edsoo.ru/7f4116e4">https://m.edsoo.ru/7f4116e4</a>
Итого по разделу		7	
Резервное время		6	
ОБЩЕЕ КОЛИЧЕСТВО ЧАСОВ ПО ПРОГРАММЕ		68	

#### 4 КЛАСС

№ п/п	Наименование разделов и тем программы	Количество часов	Электронные (цифровые) образовательные ресурсы
		Всего	
1.1	Наша родина - Российская Федерация	10	Библиотека ЦОК <a href="https://m.edsoo.ru/7f412850">https://m.edsoo.ru/7f412850</a>
1.2	История Отечества. «Лента времени» и историческая карта	17	Библиотека ЦОК <a href="https://m.edsoo.ru/7f412850">https://m.edsoo.ru/7f412850</a>
1.3	Человек - творец культурных ценностей. Всемирное культурное наследие	6	Библиотека ЦОК <a href="https://m.edsoo.ru/7f412850">https://m.edsoo.ru/7f412850</a>
Итого по разделу		33	
2.1	Методы познания окружающей природы. Солнечная система	5	Библиотека ЦОК <a href="https://m.edsoo.ru/7f412850">https://m.edsoo.ru/7f412850</a>
2.2	Формы земной поверхности. Водоемы и их разнообразие	9	Библиотека ЦОК <a href="https://m.edsoo.ru/7f412850">https://m.edsoo.ru/7f412850</a>
2.3	Природные зоны России: общее представление, основные природные зоны	5	Библиотека ЦОК <a href="https://m.edsoo.ru/7f412850">https://m.edsoo.ru/7f412850</a>
2.4	Природные и культурные объекты Всемирного наследия. Экологические проблемы	5	Библиотека ЦОК <a href="https://m.edsoo.ru/7f412850">https://m.edsoo.ru/7f412850</a>
Итого по разделу		24	
3.1	Здоровый образ жизни: профилактика вредных привычек	1	Библиотека ЦОК <a href="https://m.edsoo.ru/7f412850">https://m.edsoo.ru/7f412850</a>
3.2	Безопасность в городе. Безопасность в сети Интернет	4	Библиотека ЦОК <a href="https://m.edsoo.ru/7f412850">https://m.edsoo.ru/7f412850</a>
Итого по разделу		5	
Резервное время		6	
ОБЩЕЕ КОЛИЧЕСТВО ЧАСОВ ПО ПРОГРАММЕ		68	

Формы промежуточной аттестации

4 класс

Форма проведения	Кол-во	раздел
Проверочная работа	4	-

3 класс

Форма проведения	Кол-во	раздел
Проверочная работа	4	-

2класс

Форма проведения	Кол-во	раздел
Тематическая проверочная работа	3	Где мы живем?
Тематическая проверочная работа		Человек и природа
Тематическая проверочная работа		-

**2.1.7.**

**МИНИСТЕРСТВО ПРОСВЕЩЕНИЯ РОССИЙСКОЙ ФЕДЕРАЦИИ  
Министерство образования, науки и молодёжной политики  
Краснодарского края Управление образования администрации МО  
Ленинградский район**

**МБОУ ООШ № 22**

**РАССМОТРЕНО**

на заседании  
методического  
объединения ШМО  
учителей начальных  
классов

\_\_\_\_\_  
Щербань Т. А.  
Протокол № 1  
от «30» 08. 2024 г.

**СОГЛАСОВАНО**

на заседании  
педагогического совета  
МБОУ ООШ № 22

\_\_\_\_\_  
Ужегова А. В.  
Протокол № 1  
от «30» 08. 2024 г.

**УТВЕРЖДЕНО**

Директор МБОУ ООШ  
№ 40

\_\_\_\_\_  
Бауэр Е. В.  
Приказ № \_\_\_\_\_  
от «31» 08. 2024 г.

**РАБОЧАЯ ПРОГРАММА**

(ID 1046794)

**учебного предмета «Изобразительное искусство»**

для обучающихся 1-4 классов

**станция Ленинградская 2024**

## ПОЯСНИТЕЛЬНАЯ ЗАПИСКА

Программа по изобразительному искусству на уровне начального общего образования составлена на основе требований к результатам освоения основной образовательной программы начального общего образования ФГОС НОО, а также ориентирована на целевые приоритеты духовно-нравственного развития, воспитания и социализации обучающихся, сформулированные в федеральной рабочей программе воспитания.

Цель программы по изобразительному искусству состоит в формировании художественной культуры обучающихся, развитии художественно-образного мышления и эстетического отношения к явлениям действительности путём освоения начальных основ художественных знаний, умений, навыков и развития творческого потенциала обучающихся.

Программа по изобразительному искусству направлена на развитие духовной культуры обучающихся, формирование активной эстетической позиции по отношению к действительности и произведениям искусства, понимание роли и значения художественной деятельности в жизни людей.

Содержание программы по изобразительному искусству охватывает все основные виды визуально-пространственных искусств (собственно изобразительных): начальные основы графики, живописи и скульптуры, декоративно-прикладные и народные виды искусства, архитектуру и дизайн. Особое внимание уделено развитию эстетического восприятия природы, восприятию произведений искусства и формированию зрительских навыков, художественному восприятию предметно-бытовой культуры.

Важнейшей задачей является формирование активного, ценностного отношения к истории отечественной культуры, выраженной в её архитектуре, изобразительном искусстве, в национальных образах предметно-материальной и пространственной среды, в понимании красоты человека.

Учебные темы, связанные с восприятием, могут быть реализованы как отдельные уроки, но чаще всего следует объединять задачи восприятия с задачами практической творческой работы (при сохранении учебного времени на восприятие произведений искусства и эстетического наблюдения окружающей действительности).

Программа по изобразительному искусству знакомит обучающихся с многообразием видов художественной деятельности и технически доступным разнообразием художественных материалов. Практическая художественно-творческая деятельность занимает приоритетное пространство учебного времени. При опоре на восприятие произведений искусства художественно-эстетическое отношение к миру формируется прежде всего в собственной художественной деятельности, в процессе практического решения художественно-творческих задач.

### **Взаимосвязь с программой воспитания.**

Изучение предмета «Изобразительное искусство» позволяет заложить основу для развития: и воспитания у учащихся на уровне начального общего образования следующих целевых ориентиров.

- **гражданское воспитание** — формирование российской гражданской идентичности, принадлежности к общности граждан Российской Федерации, к народу России как источнику власти в Российском государстве и субъекту тысячелетней российской



государственности, уважения к правам, свободам и обязанностям гражданина России, правовой и политической культуры;

– **патриотическое воспитание** — воспитание любви к родному краю, Родине, своему народу, уважения к другим народам России; историческое просвещение, формирование российского национального исторического сознания, российской культурной идентичности;

– **духовно-нравственное воспитание** — воспитание на основе духовно-нравственной культуры народов России, традиционных религий народов России, формирование традиционных российских семейных ценностей; воспитание честности, доброты, милосердия, справедливости, дружелюбия и взаимопомощи, уважения к старшим, к памяти предков;

– **эстетическое воспитание** — формирование эстетической культуры на основе российских традиционных духовных ценностей, приобщение к лучшим образцам отечественного и мирового искусства;

– **физическое воспитание, формирование культуры здорового образа жизни и эмоционального благополучия** — развитие физических способностей с учётом возможностей и состояния здоровья, навыков безопасного поведения в природной и социальной среде, чрезвычайных ситуациях;

– **трудовое воспитание** — воспитание уважения к труду, трудящимся, результатам труда (своего и других людей), ориентация на трудовую деятельность, получение профессии, личностное самовыражение в продуктивном, нравственно достойном труде в российском обществе, достижение выдающихся результатов в профессиональной деятельности;

– **экологическое воспитание** — формирование экологической культуры, ответственного, бережного отношения к природе, окружающей среде на основе российских традиционных духовных ценностей, навыков охраны, защиты, восстановления природы, окружающей среды;

– **ценности научного познания** — воспитание стремления к познанию себя и других людей, природы и общества, к получению знаний, качественного образования с учётом личностных интересов и общественных потребностей.

Содержание программы по изобразительному искусству структурировано как система тематических модулей. Изучение содержания всех модулей в 1–4 классах обязательно.

Общее число часов, отведённых на изучение изобразительного искусства, составляет 135 часов: в 1 классе – 33 часа (1 час в неделю), во 2 классе – 34 часа (1 час в неделю), в 3 классе – 34 часа (1 час в неделю), в 4 классе – 34 часа (1 час в неделю).

## СОДЕРЖАНИЕ ОБУЧЕНИЯ

### 1 КЛАСС

#### **Модуль «Графика»**

Расположение изображения на листе. Выбор вертикального или горизонтального формата листа в зависимости от содержания изображения.

Разные виды линий. Линейный рисунок. Графические материалы для линейного рисунка и их особенности. Приёмы рисования линией.

Рисование с натуры: разные листья и их форма.

Представление о пропорциях: короткое – длинное. Развитие навыка видения соотношения частей целого (на основе рисунков животных).

Графическое пятно (ахроматическое) и представление о силуэте. Формирование навыка видения целостности. Цельная форма и её части.

#### **Модуль «Живопись»**

Цвет как одно из главных средств выражения в изобразительном искусстве. Навыки работы гуашью в условиях урока. Краски «гуашь», кисти, бумага цветная и белая.

Три основных цвета. Ассоциативные представления, связанные с каждым цветом. Навыки смешения красок и получение нового цвета.

Эмоциональная выразительность цвета, способы выражения настроения в изображаемом сюжете.

Живописное изображение разных цветков по представлению и восприятию. Развитие навыков работы гуашью. Эмоциональная выразительность цвета.

Тематическая композиция «Времена года». Контрастные цветовые состояния времён года. Живопись (гуашь), аппликация или смешанная техника.

Техника монотипии. Представления о симметрии. Развитие воображения.

#### **Модуль «Скульптура»**

Изображение в объёме. Приёмы работы с пластилином; дощечка, стек, тряпочка.

Лепка зверушек из цельной формы (например, черепашки, ёжика, зайчика). Приёмы вытягивания, вдавливания, сгибания, скручивания.

Лепка игрушки, характерной для одного из наиболее известных народных художественных промыслов (дымковская или каргопольская игрушка или по выбору учителя с учётом местных промыслов).

Бумажная пластика. Овладение первичными приёмами надрезания, закручивания, складывания.

Объёмная аппликация из бумаги и картона.

#### **Модуль «Декоративно-прикладное искусство»**

Узоры в природе. Наблюдение узоров в живой природе (в условиях урока на основе фотографий). Эмоционально-эстетическое восприятие объектов действительности. Ассоциативное сопоставление с орнаментами в предметах декоративно-прикладного искусства.

Узоры и орнаменты, создаваемые людьми, и разнообразие их видов. Орнаменты геометрические и растительные. Декоративная композиция в круге или в полосе.

Представления о симметрии и наблюдение её в природе. Последовательное ведение работы над изображением бабочки по представлению, использование линии симметрии при составлении узора крыльев.

Орнамент, характерный для игрушек одного из наиболее известных народных художественных промыслов: дымковская или каргопольская игрушка (или по выбору учителя с учётом местных промыслов).

Дизайн предмета: изготовление нарядной упаковки путём складывания бумаги и аппликации.

Оригами – создание игрушки для новогодней ёлки. Приёмы складывания бумаги.

### **Модуль «Архитектура»**

Наблюдение разнообразных архитектурных зданий в окружающем мире (по фотографиям), обсуждение особенностей и составных частей зданий.

Освоение приёмов конструирования из бумаги. Складывание объёмных простых геометрических тел. Овладение приёмами склеивания, надрезания и вырезания деталей; использование приёма симметрии.

Макетирование (или аппликация) пространственной среды сказочного города из бумаги, картона или пластилина.

### **Модуль «Восприятие произведений искусства»**

Восприятие произведений детского творчества. Обсуждение сюжетного и эмоционального содержания детских работ.

Художественное наблюдение окружающего мира природы и предметной среды жизни человека в зависимости от поставленной аналитической и эстетической задачи наблюдения (установки).

Рассматривание иллюстраций детской книги на основе содержательных установок учителя в соответствии с изучаемой темой.

Знакомство с картиной, в которой ярко выражено эмоциональное состояние, или с картиной, написанной на сказочный сюжет (произведения В. М. Васнецова и другие по выбору учителя).

Художник и зритель. Освоение зрительских умений на основе получаемых знаний и творческих практических задач – установок наблюдения. Ассоциации из личного опыта обучающихся и оценка эмоционального содержания произведений.

### **Модуль «Азбука цифровой графики»**

Фотографирование мелких деталей природы, выражение ярких зрительных впечатлений.

Обсуждение в условиях урока ученических фотографий, соответствующих изучаемой теме.

## **2 КЛАСС**

### **Модуль «Графика»**

Ритм линий. Выразительность линии. Художественные материалы для линейного рисунка и их свойства. Развитие навыков линейного рисунка.

Пастель и мелки – особенности и выразительные свойства графических материалов, приёмы работы.

Ритм пятен: освоение основ композиции. Расположение пятна на плоскости листа: сгущение, разброс, доминанта, равновесие, спокойствие и движение.

Пропорции – соотношение частей и целого. Развитие аналитических навыков видения пропорций. Выразительные свойства пропорций (на основе рисунков птиц).

Рисунок с натуры простого предмета. Расположение предмета на листе бумаги. Определение формы предмета. Соотношение частей предмета. Светлые и тёмные части предмета, тень под предметом. Штриховка. Умение внимательно рассматривать и анализировать форму натурального предмета.

Графический рисунок животного с активным выражением его характера. Рассматривание графических произведений анималистического жанра.

#### **Модуль «Живопись»**

Цвета основные и составные. Развитие навыков смешивания красок и получения нового цвета. Приёмы работы гуашью. Разный характер мазков и движений кистью. Пастозное, плотное и прозрачное нанесение краски.

Акварель и её свойства. Акварельные кисти. Приёмы работы акварелью.

Цвет тёплый и холодный – цветовой контраст.

Цвет тёмный и светлый (тональные отношения). Затемнение цвета с помощью тёмной краски и осветление цвета. Эмоциональная выразительность цветовых состояний и отношений.

Цвет открытый – звонкий и приглушённый, тихий. Эмоциональная выразительность цвета.

Изображение природы (моря) в разных контрастных состояниях погоды и соответствующих цветовых состояниях (туман, нежное утро, гроза, буря, ветер – по выбору учителя). Произведения И. К. Айвазовского.

Изображение сказочного персонажа с ярко выраженным характером (образ мужской или женский).

#### **Модуль «Скульптура»**

Лепка из пластилина или глины игрушки – сказочного животного по мотивам выбранного художественного народного промысла (филимоновская игрушка, дымковский петух, каргопольский Полкан и другие по выбору учителя с учётом местных промыслов). Способ лепки в соответствии с традициями промысла.

Лепка животных (например, кошки, собаки, медвежонка) с передачей характерной пластики движения. Соблюдение цельности формы, её преобразование и добавление деталей.

Изображение движения и статики в скульптуре: лепка из пластилина тяжёлой, неповоротливой и лёгкой, стремительной формы.

#### **Модуль «Декоративно-прикладное искусство»**

Наблюдение узоров в природе (на основе фотографий в условиях урока), например, снежинки, паутинки, росы на листьях. Ассоциативное сопоставление с орнаментами в предметах декоративно-прикладного искусства (например, кружево, вышивка, ювелирные изделия).

Рисунок геометрического орнамента кружева или вышивки. Декоративная композиция. Ритм пятен в декоративной аппликации.

Поделки из подручных нехудожественных материалов. Декоративные изображения животных в игрушках народных промыслов; филимоновские, дымковские, каргопольские игрушки (и другие по выбору учителя с учётом местных художественных промыслов).

Декор одежды человека. Разнообразие украшений. Традиционные народные женские и мужские украшения. Назначение украшений и их роль в жизни людей.

### **Модуль «Архитектура»**

Конструирование из бумаги. Приёмы работы с полосой бумаги, разные варианты складывания, закручивания, надрезания. Макетирование пространства детской площадки.

Построение игрового сказочного города из бумаги (на основе сворачивания геометрических тел – параллелепипедов разной высоты, цилиндров с прорезями и наклейками); завивание, скручивание и складывание полоски бумаги (например, гармошкой). Образ здания. Памятники отечественной архитектуры с ярко выраженным характером здания. Рисунок дома для доброго или злого сказочного персонажа (иллюстрация сказки по выбору учителя).

### **Модуль «Восприятие произведений искусства».**

Восприятие произведений детского творчества. Обсуждение сюжетного и эмоционального содержания детских работ.

Художественное наблюдение природы и красивых природных деталей, анализ их конструкции и эмоционального воздействия. Сопоставление их с рукотворными произведениями.

Восприятие орнаментальных произведений прикладного искусства (например, кружево, шитьё, резьба и роспись).

Восприятие произведений живописи с активным выражением цветового состояния в природе. Произведения И. И. Левитана, И. И. Шишкина, Н. П. Крымова.

Восприятие произведений анималистического жанра в графике (например, произведений В. В. Ватагина, Е. И. Чарушина) и в скульптуре (произведения В. В. Ватагина). Наблюдение животных с точки зрения их пропорций, характера движения, пластики.

### **Модуль «Азбука цифровой графики».**

Компьютерные средства изображения. Виды линий (в программе Paint или другом графическом редакторе).

Компьютерные средства изображения. Работа с геометрическими фигурами. Трансформация и копирование геометрических фигур в программе Paint.

Освоение инструментов традиционного рисования (карандаш, кисточка, ластик, заливка и другие) в программе Paint на основе простых сюжетов (например, образ дерева).

Освоение инструментов традиционного рисования в программе Paint на основе темы «Тёплый и холодный цвета» (например, «Горящий костёр в синей ночи», «Перо жар-птицы»).

Художественная фотография. Расположение объекта в кадре. Масштаб. Доминанта. Обсуждение в условиях урока ученических фотографий, соответствующих изучаемой теме.

## **3 КЛАСС**

### **Модуль «Графика»**

Эскизы обложки и иллюстраций к детской книге сказок (сказка по выбору). Рисунок буквицы. Макет книги-игрушки. Совмещение изображения и текста. Расположение иллюстраций и текста на развороте книги.

Поздравительная открытка. Открытка-пожелание. Композиция открытки: совмещение текста (шрифта) и изображения. Рисунок открытки или аппликация.

Эскиз плаката или афиши. Совмещение шрифта и изображения. Особенности композиции плаката.

Графические зарисовки карандашами по памяти или на основе наблюдений и фотографий архитектурных достопримечательностей своего города.

Транспорт в городе. Рисунки реальных или фантастических машин.

Изображение лица человека. Строение, пропорции, взаиморасположение частей лица.

Эскиз маски для маскарада: изображение лица – маски персонажа с ярко выраженным характером. Аппликация из цветной бумаги.

### **Модуль «Живопись»**

Создание сюжетной композиции «В цирке», использование гуаши или карандаша и акварели (по памяти и представлению). Художник в театре: эскиз занавеса (или декораций сцены) для спектакля со сказочным сюжетом (сказка по выбору).

Тематическая композиция «Праздник в городе». Гуашь по цветной бумаге, возможно совмещение с наклейками в виде коллажа или аппликации.

Натюрморт из простых предметов с натуры или по представлению. «Натюрморт-автопортрет» из предметов, характеризующих личность обучающегося.

Пейзаж в живописи. Передача в пейзаже состояний в природе. Выбор для изображения времени года, времени дня, характера погоды и особенностей ландшафта (лес или поле, река или озеро); количество и состояние неба в изображении.

Портрет человека по памяти и представлению с опорой на натуру. Выражение в портрете (автопортрете) характера человека, особенностей его личности с использованием выразительных возможностей композиционного размещения в плоскости листа, особенностей пропорций и мимики лица, характера цветового решения, сильного или мягкого контраста, включения в композицию дополнительных предметов.

### **Модуль «Скульптура»**

Создание игрушки из подручного нехудожественного материала, придание ей одушевлённого образа (добавления деталей лепных или из бумаги, ниток или других материалов).

Лепка сказочного персонажа на основе сюжета известной сказки или создание этого персонажа путём бумагопластики.

Освоение знаний о видах скульптуры (по назначению) и жанрах скульптуры (по сюжету изображения).

Лепка эскиза парковой скульптуры. Выражение пластики движения в скульптуре. Работа с пластилином или глиной.

### **Модуль «Декоративно-прикладное искусство»**

Приёмы исполнения орнаментов и выполнение эскизов украшения посуды из дерева и глины в традициях народных художественных промыслов Хохломы и Гжели (или в традициях других промыслов по выбору учителя).

Эскизы орнаментов для росписи тканей. Раппорт. Трафарет и создание орнамента при помощи печаток или штампов.

Эскизы орнамента для росписи платка: симметрия или асимметрия построения композиции, статика и динамика узора, ритмические чередования мотивов, наличие композиционного центра, роспись по канве. Рассматривание павловопосадских платков.

Проектирование (эскизы) декоративных украшений в городе, например, ажурные ограды, украшения фонарей, скамеек, киосков, подставок для цветов.

### **Модуль «Архитектура»**

Зарисовки исторических памятников и архитектурных достопримечательностей города или села. Работа по наблюдению и по памяти, на основе использования фотографий и образных представлений.

Проектирование садово-паркового пространства на плоскости (аппликация, коллаж) или в виде макета с использованием бумаги, картона, пенопласта и других подручных материалов. Графический рисунок (индивидуально) или тематическое панно «Образ моего города» (села) в виде коллективной работы (композиционная склейка-аппликация рисунков зданий и других элементов городского пространства, выполненных индивидуально).

### **Модуль «Восприятие произведений искусства»**

Иллюстрации в детских книгах и дизайн детской книги. Рассматривание и обсуждение иллюстраций известных российских иллюстраторов детских книг.

Восприятие объектов окружающего мира – архитектура, улицы города или села. Памятники архитектуры и архитектурные достопримечательности (по выбору учителя), их значение в современном мире.

Виртуальное путешествие: памятники архитектуры в Москве и Санкт-Петербурге (обзор памятников по выбору учителя).

Художественные музеи. Виртуальные путешествия в художественные музеи: Государственная Третьяковская галерея, Государственный Эрмитаж, Государственный Русский музей, Государственный музей изобразительных искусств имени А. С. Пушкина. Экскурсии в местные художественные музеи и галереи. Виртуальные экскурсии в знаменитые зарубежные художественные музеи (выбор музеев – за учителем). Осознание значимости и увлекательности посещения музеев; посещение знаменитого музея как событие; интерес к коллекции музея и искусству в целом.

Виды пространственных искусств: виды определяются по назначению произведений в жизни людей.

Жанры в изобразительном искусстве – в живописи, графике, скульптуре – определяются предметом изображения; классификация и сравнение содержания произведений сходного сюжета (например, портреты, пейзажи).

Представления о произведениях крупнейших отечественных художников-пейзажистов: И. И. Шишкина, И. И. Левитана, А. К. Саврасова, В. Д. Поленова, И. К. Айвазовского и других.

Представления о произведениях крупнейших отечественных портретистов: В. И. Сурикова, И. Е. Репина, В. А. Серова и других.

### **Модуль «Азбука цифровой графики»**

Построение в графическом редакторе различных по эмоциональному восприятию ритмов расположения пятен на плоскости: покой (статика), разные направления и ритмы движения (например, собрались, разбежались, догоняют, улетают). Вместо пятен (геометрических фигур) могут быть простые силуэты машинок, птичек, облаков.

В графическом редакторе создание рисунка элемента орнамента (паттерна), его копирование, многократное повторение, в том числе с поворотами вокруг оси рисунка, и создание орнамента, в основе которого раппорт. Вариативное создание орнаментов на основе одного и того же элемента.

Изображение и изучение мимики лица в программе Paint (или другом графическом редакторе).

Совмещение с помощью графического редактора векторного изображения, фотографии и шрифта для создания плаката или поздравительной открытки.

Редактирование фотографий в программе PictureManager: изменение яркости, контраста, насыщенности цвета; обрезка, поворот, отражение.

Виртуальные путешествия в главные художественные музеи и музеи местные (по выбору учителя).

## **4 КЛАСС**

### **Модуль «Графика»**

Правила линейной и воздушной перспективы: уменьшение размера изображения по мере удаления от первого плана, смягчения цветового и тонального контрастов.

Рисунок фигуры человека: основные пропорции и взаимоотношение частей фигуры, передача движения фигуры на плоскости листа: бег, ходьба, сидящая и стоящая фигуры.

Графическое изображение героев былин, древних легенд, сказок и сказаний разных народов.

Изображение города – тематическая графическая композиция; использование карандаша, мелков, фломастеров (смешанная техника).

### **Модуль «Живопись»**

Красота природы разных климатических зон, создание пейзажных композиций (горный, степной, среднерусский ландшафт).

Портретные изображения человека по представлению и наблюдению с разным содержанием: женский или мужской портрет, двойной портрет матери и ребёнка, портрет пожилого человека, детский портрет или автопортрет, портрет персонажа по представлению (из выбранной культурной эпохи).

Тематические многофигурные композиции: коллективно созданные панно-аппликации из индивидуальных рисунков и вырезанных персонажей на темы праздников народов мира или в качестве иллюстраций к сказкам и легендам.

### **Модуль «Скульптура»**

Знакомство со скульптурными памятниками героям и защитникам Отечества, героям Великой Отечественной войны и мемориальными комплексами. Создание эскиза памятника ко Дню Победы в Великой Отечественной войне. Работа с пластилином или глиной. Выражение значительности, трагизма и победительной силы.

### **Модуль «Декоративно-прикладное искусство»**

Орнаменты разных народов. Подчинённость орнамента форме и назначению предмета, в художественной обработке которого он применяется. Особенности символов и изобразительных мотивов в орнаментах разных народов. Орнаменты в архитектуре, на тканях, одежде, предметах быта и другие.

Мотивы и назначение русских народных орнаментов. Деревянная резьба и роспись, украшение наличников и других элементов избы, вышивка, декор головных уборов и другие.

Орнаментальное украшение каменной архитектуры в памятниках русской культуры, каменная резьба, росписи стен, изразцы.



Народный костюм. Русский народный праздничный костюм, символы и обереги в его декоре. Головные уборы. Особенности мужской одежды разных сословий, связь украшения костюма мужчины с родом его занятий.

Женский и мужской костюмы в традициях разных народов.

Своеобразие одежды разных эпох и культур.

### **Модуль «Архитектура»**

Конструкция традиционных народных жилищ, их связь с окружающей природой: дома из дерева, глины, камня; юрта и её устройство (каркасный дом); изображение традиционных жилищ.

Деревянная изба, её конструкция и декор. Моделирование избы из бумаги или изображение на плоскости в технике аппликации её фасада и традиционного декора. Понимание тесной связи красоты и пользы, функционального и декоративного в архитектуре традиционного жилого деревянного дома. Разные виды изб и надворных построек.

Конструкция и изображение здания каменного собора: свод, нефы, закомары, глава, купол. Роль собора в организации жизни древнего города, собор как архитектурная доминанта.

Традиции архитектурной конструкции храмовых построек разных народов. Изображение типичной конструкции зданий: древнегреческий храм, готический или романский собор, мечеть, пагода.

Освоение образа и структуры архитектурного пространства древнерусского города. Крепостные стены и башни, торг, посад, главный собор. Красота и мудрость в организации города, жизнь в городе.

Понимание значения для современных людей сохранения культурного наследия.

### **Модуль «Восприятие произведений искусства»**

Произведения В. М. Васнецова, Б. М. Кустодиева, А. М. Васнецова, В. И. Сурикова, К. А. Коровина, А. Г. Венецианова, А. П. Рябушкина, И. Я. Билибина на темы истории и традиций русской отечественной культуры.

Примеры произведений великих европейских художников: Леонардо да Винчи, Рафаэля, Рембрандта, Пикассо (и других по выбору учителя).

Памятники древнерусского каменного зодчества: Московский Кремль, Новгородский детинец, Псковский Кром, Казанский кремль (и другие с учётом местных архитектурных комплексов, в том числе монастырских). Памятники русского деревянного зодчества. Архитектурный комплекс на острове Кижи.

Художественная культура разных эпох и народов. Представления об архитектурных, декоративных и изобразительных произведениях в культуре Древней Греции, других культур Древнего мира. Архитектурные памятники Западной Европы Средних веков и эпохи Возрождения. Произведения предметно-пространственной культуры, составляющие истоки, основания национальных культур в современном мире.

Памятники национальным героям. Памятник К. Минину и Д. Пожарскому скульптора И. П. Мартоса в Москве. Мемориальные ансамбли: Могила Неизвестного Солдата в Москве; памятник-ансамбль «Героям Сталинградской битвы» на Мамаевом кургане (и другие по выбору учителя).

### **Модуль «Азбука цифровой графики»**

Изображение и освоение в программе Paint правил линейной и воздушной перспективы: изображение линии горизонта и точки схода, перспективных сокращений, цветовых и тональных изменений.

Моделирование в графическом редакторе с помощью инструментов геометрических фигур конструкции традиционного крестьянского деревянного дома (избы) и различных вариантов его устройства. Моделирование конструкции разных видов традиционных жилищ разных народов (например, юрта, каркасный дом, в том числе с учётом местных традиций).

Моделирование в графическом редакторе с помощью инструментов геометрических фигур конструкций храмовых зданий разных культур: каменный православный собор, готический или романский собор, пагода, мечеть.

Построение в графическом редакторе с помощью геометрических фигур или на линейной основе пропорций фигуры человека, изображение различных фаз движения. Создание анимации схематического движения человека (при соответствующих технических условиях).

Анимация простого движения нарисованной фигурки: загрузить две фазы движения фигурки в виртуальный редактор GIF-анимации и сохранить простое повторяющееся движение своего рисунка.

Создание компьютерной презентации в программе PowerPoint на тему архитектуры, декоративного и изобразительного искусства выбранной эпохи или этнокультурных традиций народов России.

Виртуальные тематические путешествия по художественным музеям мира.

## **ПЛАНИРУЕМЫЕ РЕЗУЛЬТАТЫ ОСВОЕНИЯ ПРОГРАММЫ ПО ИЗОБРАЗИТЕЛЬНОМУ ИСКУССТВУ НА УРОВНЕ НАЧАЛЬНОГО ОБЩЕГО ОБРАЗОВАНИЯ**

### **ЛИЧНОСТНЫЕ РЕЗУЛЬТАТЫ**

Личностные результаты освоения программы по изобразительному искусству на уровне начального общего образования достигаются в единстве учебной и воспитательной деятельности в соответствии с традиционными российскими социокультурными и духовно-нравственными ценностями, принятыми в обществе правилами и нормами поведения и способствуют процессам самопознания, самовоспитания и саморазвития, формирования внутренней позиции личности.

В результате изучения изобразительного искусства на уровне начального общего образования у обучающегося будут сформированы следующие **личностные результаты**:

- уважение и ценностное отношение к своей Родине – России;
- ценностно-смысловые ориентации и установки, отражающие индивидуально-личностные позиции и социально значимые личностные качества;
- духовно-нравственное развитие обучающихся;
- мотивация к познанию и обучению, готовность к саморазвитию и активному участию в социально значимой деятельности;
- позитивный опыт участия в творческой деятельности; интерес к произведениям искусства и литературы, построенным на принципах нравственности и гуманизма, уважительного отношения и интереса к культурным традициям и творчеству своего и других народов.

**Патриотическое воспитание** осуществляется через освоение обучающимися содержания традиций отечественной культуры, выраженной в её архитектуре, народном, декоративно-прикладном и изобразительном искусстве. Урок искусства воспитывает патриотизм в процессе восприятия и освоения в личной художественной деятельности конкретных знаний о красоте и мудрости, заложенных в культурных традициях.

**Гражданское воспитание** осуществляется через развитие чувства личной причастности к жизни общества и созидающих качеств личности, приобщение обучающихся к ценностям отечественной и мировой культуры. Учебный предмет способствует пониманию особенностей жизни разных народов и красоты их эстетических идеалов. Коллективные творческие работы создают условия для разных форм художественно-творческой деятельности, способствуют пониманию другого человека, становлению чувства личной ответственности.

**Духовно-нравственное воспитание** является стержнем художественного развития обучающегося, приобщения его к искусству как сфере, концентрирующей в себе духовно-нравственный поиск человечества. Учебные задания направлены на развитие внутреннего мира обучающегося и развитие его эмоционально-образной, чувственной сферы. Занятия искусством помогают обучающемуся обрести социально значимые знания. Развитие творческих способностей способствует росту самосознания, осознания себя как личности и члена общества.

**Эстетическое воспитание** – важнейший компонент и условие развития социально значимых отношений обучающихся, формирования представлений о прекрасном и безобразном, о высоком и низком. Эстетическое воспитание способствует формированию

ценностных ориентаций обучающихся в отношении к окружающим людям, в стремлении к их пониманию, а также в отношении к семье, природе, труду, искусству, культурному наследию.

**Ценности познавательной деятельности** воспитываются как эмоционально окрашенный интерес к жизни людей и природы. Происходит это в процессе развития навыков восприятия и художественной рефлексии своих наблюдений в художественно-творческой деятельности. Навыки исследовательской деятельности развиваются при выполнении заданий культурно-исторической направленности.

**Экологическое воспитание** происходит в процессе художественно-эстетического наблюдения природы и её образа в произведениях искусства. Формирование эстетических чувств способствует активному неприятию действий, приносящих вред окружающей среде.

**Трудовое воспитание** осуществляется в процессе личной художественно-творческой работы по освоению художественных материалов и удовлетворения от создания реального, практического продукта. Воспитываются стремление достичь результат, упорство, творческая инициатива, понимание эстетики трудовой деятельности. Важны также умения сотрудничать с одноклассниками, работать в команде, выполнять коллективную работу – обязательные требования к определённым заданиям по программе.

## **МЕТАПРЕДМЕТНЫЕ РЕЗУЛЬТАТЫ**

### **Овладение универсальными познавательными действиями**

В результате изучения изобразительного искусства на уровне начального общего образования у обучающегося будут сформированы познавательные универсальные учебные действия, коммуникативные универсальные учебные действия, регулятивные универсальные учебные действия, совместная деятельность.

Пространственные представления и сенсорные способности:

- характеризовать форму предмета, конструкции;
- выявлять доминантные черты (характерные особенности) в визуальном образе;
- сравнивать плоскостные и пространственные объекты по заданным основаниям;
- находить ассоциативные связи между визуальными образами разных форм и предметов;
- сопоставлять части и целое в видимом образе, предмете, конструкции;
- анализировать пропорциональные отношения частей внутри целого и предметов между собой;
- обобщать форму составной конструкции;
- выявлять и анализировать ритмические отношения в пространстве и в изображении (визуальном образе) на установленных основаниях;
- передавать обобщённый образ реальности при построении плоской композиции;
- соотносить тональные отношения (тёмное – светлое) в пространственных и плоскостных объектах;
- выявлять и анализировать эмоциональное воздействие цветовых отношений в пространственной среде и плоскостном изображении.

У обучающегося будут сформированы следующие базовые логические и исследовательские действия как часть познавательных универсальных учебных действий:

- проявлять исследовательские, экспериментальные действия в процессе освоения выразительных свойств различных художественных материалов;
- проявлять творческие экспериментальные действия в процессе самостоятельного выполнения художественных заданий; проявлять исследовательские и аналитические действия на основе определённых учебных установок в процессе восприятия произведений изобразительного искусства, архитектуры и продуктов детского художественного творчества;
- использовать наблюдения для получения информации об особенностях объектов и состояния природы, предметного мира человека, городской среды;
- анализировать и оценивать с позиций эстетических категорий явления природы и предметно-пространственную среду жизни человека;
- формулировать выводы, соответствующие эстетическим, аналитическим и другим учебным установкам по результатам проведённого наблюдения;
- использовать знаково-символические средства для составления орнаментов и декоративных композиций;
- классифицировать произведения искусства по видам и, соответственно, по назначению в жизни людей;
- классифицировать произведения изобразительного искусства по жанрам в качестве инструмента анализа содержания произведений;
- ставить и использовать вопросы как исследовательский инструмент познания.

У обучающегося будут сформированы следующие умения работать с информацией как часть познавательных универсальных учебных действий:

- использовать электронные образовательные ресурсы;
- уметь работать с электронными учебниками и учебными пособиями;
- выбирать источник для получения информации: поисковые системы Интернета, цифровые электронные средства, справочники, художественные альбомы и детские книги;
- анализировать, интерпретировать, обобщать и систематизировать информацию, представленную в произведениях искусства, текстах, таблицах и схемах;
- самостоятельно готовить информацию на заданную или выбранную тему и представлять её в различных видах: рисунках и эскизах, электронных презентациях;
- осуществлять виртуальные путешествия по архитектурным памятникам, в отечественные художественные музеи и зарубежные художественные музеи (галереи) на основе установок и квестов, предложенных учителем;
- соблюдать правила информационной безопасности при работе в Интернете.

#### **Овладение универсальными коммуникативными действиями**

У обучающегося будут сформированы следующие умения общения как часть коммуникативных универсальных учебных действий:

- понимать искусство в качестве особого языка общения – межличностного (автор – зритель), между поколениями, между народами;
- вести диалог и участвовать в обсуждении, проявляя уважительное отношение к противоположным мнениям, сопоставлять свои суждения с суждениями участников общения, выявляя и корректно отстаивая свои позиции в оценке и понимании обсуждаемого явления;

- находить общее решение и разрешать конфликты на основе общих позиций и учёта интересов в процессе совместной художественной деятельности;
- демонстрировать и объяснять результаты своего творческого, художественного или исследовательского опыта;
- анализировать произведения детского художественного творчества с позиций их содержания и в соответствии с учебной задачей, поставленной учителем;
- признавать своё и чужое право на ошибку, развивать свои способности сопереживать, понимать намерения и переживания свои и других людей;
- взаимодействовать, сотрудничать в процессе коллективной работы, принимать цель совместной деятельности и строить действия по её достижению, договариваться, выполнять поручения, подчиняться, ответственно относиться к своей задаче по достижению общего результата.

#### **Овладение универсальными регулятивными действиями**

У обучающегося будут сформированы следующие умения самоорганизации и самоконтроля как часть регулятивных универсальных учебных действий:

- внимательно относиться и выполнять учебные задачи, поставленные учителем;
- соблюдать последовательность учебных действий при выполнении задания;
- уметь организовывать своё рабочее место для практической работы, сохраняя порядок в окружающем пространстве и проявляя бережное отношение к используемым материалам;
- соотносить свои действия с планируемыми результатами, осуществлять контроль своей деятельности в процессе достижения результата.

## **ПРЕДМЕТНЫЕ РЕЗУЛЬТАТЫ**

К концу обучения в **1 классе** обучающийся получит следующие предметные результаты по отдельным темам программы по изобразительному искусству:

### **Модуль «Графика»**

Осваивать навыки применения свойств простых графических материалов в самостоятельной творческой работе в условиях урока.

Приобретать первичный опыт в создании графического рисунка на основе знакомства со средствами изобразительного языка.

Приобретать опыт аналитического наблюдения формы предмета, опыт обобщения и геометризации наблюдаемой формы как основы обучения рисунку.

Приобретать опыт создания рисунка простого (плоского) предмета с натуры.

Учиться анализировать соотношения пропорций, визуально сравнивать пространственные величины.

Приобретать первичные знания и навыки композиционного расположения изображения на листе.

Уметь выбирать вертикальный или горизонтальный формат листа для выполнения соответствующих задач рисунка.

Воспринимать учебную задачу, поставленную учителем, и решать её в своей практической художественной деятельности.

Уметь обсуждать результаты своей практической работы и работы товарищей с позиций соответствия их поставленной учебной задаче, с позиций выраженного в рисунке содержания и графических средств его выражения (в рамках программного материала).

#### **Модуль «Живопись»**

Осваивать навыки работы красками «гуашь» в условиях урока.

Знать три основных цвета; обсуждать и называть ассоциативные представления, которые рождает каждый цвет.

Осознавать эмоциональное звучание цвета и уметь формулировать своё мнение с опорой на опыт жизненных ассоциаций.

Приобретать опыт экспериментирования, исследования результатов смешения красок и получения нового цвета.

Вести творческую работу на заданную тему с опорой на зрительные впечатления, организованные педагогом.

#### **Модуль «Скульптура»**

Приобретать опыт аналитического наблюдения, поиска выразительных образных объёмных форм в природе (например, облака, камни, коряги, формы плодов).

Осваивать первичные приёмы лепки из пластилина, приобретать представления о целостной форме в объёмном изображении.

Овладевать первичными навыками бумагопластики – создания объёмных форм из бумаги путём её складывания, надрезания, закручивания.

#### **Модуль «Декоративно-прикладное искусство»**

Уметь рассматривать и эстетически характеризовать различные примеры узоров в природе (в условиях урока на основе фотографий); приводить примеры, сопоставлять и искать ассоциации с орнаментами в произведениях декоративно-прикладного искусства.

Различать виды орнаментов по изобразительным мотивам: растительные, геометрические, анималистические.

Учиться использовать правила симметрии в своей художественной деятельности.

Приобретать опыт создания орнаментальной декоративной композиции (стилизованной: декоративный цветок или птица).

Приобретать знания о значении и назначении украшений в жизни людей.

Приобретать представления о глиняных игрушках отечественных народных художественных промыслов (дымковская, каргопольская игрушки или по выбору учителя с учётом местных промыслов) и опыт практической художественной деятельности по мотивам игрушки выбранного промысла.

Иметь опыт и соответствующие возрасту навыки подготовки и оформления общего праздника.

#### **Модуль «Архитектура».**

Рассматривать различные произведения архитектуры в окружающем мире (по фотографиям в условиях урока); анализировать и характеризовать особенности и составные части рассматриваемых зданий.

Осваивать приёмы конструирования из бумаги, складывания объёмных простых геометрических тел.

Приобретать опыт пространственного макетирования (сказочный город) в форме коллективной игровой деятельности.

Приобретать представления о конструктивной основе любого предмета и первичные навыки анализа его строения.

### **Модуль «Восприятие произведений искусства»**

Приобретать умения рассматривать, анализировать детские рисунки с позиций их содержания и сюжета, настроения, композиции (расположения на листе), цвета, а также соответствия учебной задаче, поставленной учителем.

Приобретать опыт эстетического наблюдения природы на основе эмоциональных впечатлений с учётом учебных задач и визуальной установки учителя.

Приобретать опыт художественного наблюдения предметной среды жизни человека в зависимости от поставленной аналитической и эстетической задачи (установки).

Осваивать опыт эстетического восприятия и аналитического наблюдения архитектурных построек.

Осваивать опыт эстетического, эмоционального общения со станковой картиной, понимать значение зрительских умений и специальных знаний; приобретать опыт восприятия картин со сказочным сюжетом (В.М. Васнецова и других художников по выбору учителя), а также произведений с ярко выраженным эмоциональным настроением (например, натюрморты В. Ван Гога или А. Матисса).

Осваивать новый опыт восприятия художественных иллюстраций в детских книгах и отношения к ним в соответствии с учебной установкой.

### **Модуль «Азбука цифровой графики»**

Приобретать опыт создания фотографий с целью эстетического и целенаправленного наблюдения природы.

Приобретать опыт обсуждения фотографий с точки зрения того, с какой целью сделан снимок, насколько значимо его содержание и какова композиция в кадре.

К концу обучения во **2 классе** обучающийся получит следующие предметные результаты по отдельным темам программы по изобразительному искусству:

### **Модуль «Графика»**

Осваивать особенности и приёмы работы новыми графическими художественными материалами; осваивать выразительные свойства твёрдых, сухих, мягких и жидких графических материалов.

Приобретать навыки изображения на основе разной по характеру и способу наложения линии.

Овладевать понятием «ритм» и навыками ритмической организации изображения как необходимой композиционной основы выражения содержания.

Осваивать навык визуального сравнения пространственных величин, приобретать умения соотносить пропорции в рисунках птиц и животных (с опорой на зрительские впечатления и анализ).

Приобретать умение вести рисунок с натуры, видеть пропорции объекта, расположение его в пространстве; располагать изображение на листе, соблюдая этапы ведения рисунка, осваивая навык штриховки.

### **Модуль «Живопись»**

Осваивать навыки работы цветом, навыки смешения красок, пастозное плотное и прозрачное нанесение краски; осваивать разный характер мазков и движений кистью, навыки создания выразительной фактуры и кроющие качества гуаши.

Приобретать опыт работы акварельной краской и понимать особенности работы прозрачной краской.

Знать названия основных и составных цветов и способы получения разных оттенков составного цвета.



Различать и сравнивать тёмные и светлые оттенки цвета; осваивать смешение цветных красок с белой и чёрной (для изменения их тона).

Знать о делении цветов на тёплые и холодные; уметь различать и сравнивать тёплые и холодные оттенки цвета.

Осваивать эмоциональную выразительность цвета: цвет звонкий и яркий, радостный; цвет мягкий, «глухой» и мрачный и другое.

Приобретать опыт создания пейзажей, передающих разные состояния погоды (например, туман, грозу) на основе изменения тонального звучания цвета, приобретать опыт передачи разного цветового состояния моря.

Уметь в изображении сказочных персонажей выразить их характер (герои сказок добрые и злые, нежные и грозные); обсуждать, объяснять, какими художественными средствами удалось показать характер сказочных персонажей.

### **Модуль «Скульптура»**

Познакомиться с традиционными игрушками одного из народных художественных промыслов; освоить приёмы и последовательность лепки игрушки в традициях выбранного промысла; выполнить в технике лепки фигурку сказочного зверя по мотивам традиций выбранного промысла (по выбору: филимоновская, абашевская, каргопольская, дымковская игрушки или с учётом местных промыслов).

Знать об изменениях скульптурного образа при осмотре произведения с разных сторон.

Приобретать в процессе лепки из пластилина опыт передачи движения цельной лепной формы и разного характера движения этой формы (изображения зверушки).

### **Модуль «Декоративно-прикладное искусство»**

Рассматривать, анализировать и эстетически оценивать разнообразие форм в природе, воспринимаемых как узоры.

Сравнивать, сопоставлять природные явления – узоры (например, капли, снежинки, паутинки, роса на листьях, серёжки во время цветения деревьев) – с рукотворными произведениями декоративного искусства (кружево, шитьё, ювелирные изделия и другое).

Приобретать опыт выполнения эскиза геометрического орнамента кружева или вышивки на основе природных мотивов.

Осваивать приёмы орнаментального оформления сказочных глиняных зверушек, созданных по мотивам народного художественного промысла (по выбору: филимоновская, абашевская, каргопольская, дымковская игрушки или с учётом местных промыслов).

Приобретать опыт преобразования бытовых подручных нехудожественных материалов в художественные изображения и поделки.

Рассматривать, анализировать, сравнивать украшения человека на примерах иллюстраций к народным сказкам лучших художников-иллюстраторов (например, И. Я. Билибина), когда украшения не только соответствуют народным традициям, но и выражают характер персонажа; учиться понимать, что украшения человека рассказывают о нём, выявляют особенности его характера, его представления о красоте.

Приобретать опыт выполнения красками рисунков украшений народных былинных персонажей.

### **Модуль «Архитектура»**

Осваивать приёмы создания объёмных предметов из бумаги и объёмного декорирования предметов из бумаги.

Участвовать в коллективной работе по построению из бумаги пространственного макета сказочного города или детской площадки.

Рассматривать, характеризовать конструкцию архитектурных строений (по фотографиям в условиях урока), указывая составные части и их пропорциональные соотношения.

Осваивать понимание образа здания, то есть его эмоционального воздействия.

Рассматривать, приводить примеры и обсуждать вид разных жилищ, домиков сказочных героев в иллюстрациях известных художников детской книги, развивая фантазию и внимание к архитектурным постройкам.

Приобретать опыт сочинения и изображения жилья для разных по своему характеру героев литературных и народных сказок.

### **Модуль «Восприятие произведений искусства»**

Обсуждать примеры детского художественного творчества с точки зрения выражения в них содержания, настроения, расположения изображения в листе, цвета и других средств художественной выразительности, а также ответа на поставленную учебную задачу.

Осваивать и развивать умения вести эстетическое наблюдение явлений природы, а также потребность в таком наблюдении.

Приобретать опыт эстетического наблюдения и художественного анализа произведений декоративного искусства и их орнаментальной организации (например, кружево, шитьё, резьба и роспись по дереву и ткани, чеканка).

Приобретать опыт восприятия, эстетического анализа произведений отечественных художников-пейзажистов (И. И. Левитана, И. И. Шишкина, И. К. Айвазовского, Н. П. Крымова и других по выбору учителя), а также художников-анималистов (В. В. Ватагина, Е. И. Чарушина и других по выбору учителя).

Приобретать опыт восприятия, эстетического анализа произведений живописи западноевропейских художников с активным, ярким выражением настроения (В. Ван Гога, К. Моне, А. Матисса и других по выбору учителя).

Знать имена и узнавать наиболее известные произведения отечественных художников И. И. Левитана, И. И. Шишкина, И. К. Айвазовского, В. М. Васнецова, В. В. Ватагина, Е. И. Чарушина (и других по выбору учителя).

### **Модуль «Азбука цифровой графики»**

Осваивать возможности изображения с помощью разных видов линий в программе Paint (или другом графическом редакторе).

Осваивать приёмы трансформации и копирования геометрических фигур в программе Paint, а также построения из них простых рисунков или орнаментов.

Осваивать в компьютерном редакторе (например, Paint) инструменты и техники – карандаш, кисточка, ластик, заливка и другие – и создавать простые рисунки или композиции (например, образ дерева).

Осваивать композиционное построение кадра при фотографировании: расположение объекта в кадре, масштаб, доминанта. Участвовать в обсуждении композиционного построения кадра в фотографии.

К концу обучения в **3 классе** обучающийся получит следующие предметные результаты по отдельным темам программы по изобразительному искусству:

### **Модуль «Графика».**

Приобретать представление о художественном оформлении книги, о дизайне книги, многообразии форм детских книг, о работе художников-иллюстраторов.

Получать опыт создания эскиза книжки-игрушки на выбранный сюжет: рисунок обложки с соединением шрифта (текста) и изображения, рисунок заглавной буквы, создание иллюстраций, размещение текста и иллюстраций на развороте.

Узнавать об искусстве шрифта и образных (изобразительных) возможностях надписи, о работе художника над шрифтовой композицией.

Создавать практическую творческую работу – поздравительную открытку, совмещающую в ней шрифт и изображение.

Узнавать о работе художников над плакатами и афишами. Выполнять творческую композицию – эскиз афиши к выбранному спектаклю или фильму.

Узнавать основные пропорции лица человека, взаимное расположение частей лица.

Приобретать опыт рисования портрета (лица) человека.

Создавать маску сказочного персонажа с ярко выраженным характером лица (для карнавала или спектакля).

### **Модуль «Живопись»**

Осваивать приёмы создания живописной композиции (натюрморта) по наблюдению природы или по представлению.

Рассматривать, эстетически анализировать сюжет и композицию, эмоциональное настроение в натюрмортах известных отечественных художников.

Приобретать опыт создания творческой живописной работы – натюрморта с ярко выраженным настроением или «натюрморта-автопортрета».

Изображать красками портрет человека с опорой на природу или по представлению.

Создавать пейзаж, передавая в нём активное состояние природы.

Приобрести представление о деятельности художника в театре.

Создать красками эскиз занавеса или эскиз декораций к выбранному сюжету.

Познакомиться с работой художников по оформлению праздников.

Выполнить тематическую композицию «Праздник в городе» на основе наблюдений, по памяти и по представлению.

### **Модуль «Скульптура»**

Приобрести опыт творческой работы: лепка сказочного персонажа на основе сюжета известной сказки (или создание этого персонажа в технике бумагопластики, по выбору учителя).

Учиться создавать игрушку из подручного нехудожественного материала путём добавления к ней необходимых деталей и тем самым «одушевления образа».

Узнавать о видах скульптуры: скульптурные памятники, парковая скульптура, мелкая пластика, рельеф (виды рельефа).

Приобретать опыт лепки эскиза парковой скульптуры.

### **Модуль «Декоративно-прикладное искусство»**

Узнавать о создании глиняной и деревянной посуды: народные художественные промыслы гжель и хохлома.

Знакомиться с приёмами исполнения традиционных орнаментов, украшающих посуду гжели и хохломы; осваивать простые кистевые приёмы, свойственные этим промыслам; выполнить эскизы орнаментов, украшающих посуду (по мотивам выбранного художественного промысла).

Узнать о сетчатых видах орнаментов и их применении, например, в росписи тканей, стен, уметь рассуждать с опорой на зрительный материал о видах симметрии в сетчатом орнаменте.

Осваивать навыки создания орнаментов при помощи штампов и трафаретов.

Получить опыт создания композиции орнамента в квадрате (в качестве эскиза росписи женского платка).

### **Модуль «Архитектура»**

Выполнить зарисовки или творческие рисунки по памяти и по представлению на тему исторических памятников или архитектурных достопримечательностей своего города.

Создать эскиз макета паркового пространства или участвовать в коллективной работе по созданию такого макета.

Создать в виде рисунков или объёмных аппликаций из цветной бумаги эскизы разнообразных малых архитектурных форм, наполняющих городское пространство.

Придумать и нарисовать (или выполнить в технике бумагопластики) транспортное средство.

Выполнить творческий рисунок – создать образ своего города или села или участвовать в коллективной работе по созданию образа своего города или села (в виде коллажа).

### **Модуль «Восприятие произведений искусства»**

Рассматривать и обсуждать содержание работы художника, ценностно и эстетически относиться к иллюстрациям известных отечественных художников детских книг, получая различную визуально-образную информацию; знать имена нескольких художников детской книги.

Рассматривать и анализировать архитектурные постройки своего города (села), характерные особенности улиц и площадей, выделять центральные по архитектуре здания и обсуждать их архитектурные особенности, приобретать представления, аналитический и эмоциональный опыт восприятия наиболее известных памятников архитектуры Москвы и Санкт-Петербурга (для жителей регионов на основе фотографий, телепередач и виртуальных путешествий), уметь обсуждать увиденные памятники.

Знать и уметь объяснять назначение основных видов пространственных искусств: изобразительных видов искусства – живописи, графики, скульптуры; архитектуры, дизайна, декоративно-прикладных видов искусства, а также деятельности художника в кино, в театре, на празднике.

Знать и уметь называть основные жанры живописи, графики и скульптуры, определяемые предметом изображения.

Знать имена крупнейших отечественных художников-пейзажистов: И. И. Шишкина, И. И. Левитана, А. К. Саврасова, В. Д. Поленова, И. К. Айвазовского и других (по выбору учителя), приобретать представления об их произведениях.

Осуществлять виртуальные интерактивные путешествия в художественные музеи, участвовать в исследовательских квестах, в обсуждении впечатлений от виртуальных путешествий.

Знать имена крупнейших отечественных портретистов: В. И. Сурикова, И. Е. Репина, В. А. Серова и других (по выбору учителя), приобретать представления об их произведениях.

Понимать значение музеев и называть, указывать, где находятся и чему посвящены их коллекции: Государственная Третьяковская галерея, Государственный Эрмитаж, Государственный Русский музей, Государственный музей изобразительных искусств имени А. С. Пушкина.

Знать, что в России много замечательных художественных музеев, иметь представление о коллекциях своих региональных музеев.

#### **Модуль «Азбука цифровой графики»**

Осваивать приёмы работы в графическом редакторе с линиями, геометрическими фигурами, инструментами традиционного рисования.

Применять получаемые навыки для усвоения определённых учебных тем, например: исследования свойств ритма и построения ритмических композиций, составления орнаментов путём различных повторений рисунка узора, простого повторения (раппорт), экспериментируя на свойствах симметрии; создание паттернов.

Осваивать с помощью создания схемы лица человека его конструкцию и пропорции; осваивать с помощью графического редактора схематическое изменение мимики лица.

Осваивать приёмы соединения шрифта и векторного изображения при создании, например, поздравительных открыток, афиши.

К концу обучения в **4 классе** обучающийся получит следующие предметные результаты по отдельным темам программы по изобразительному искусству:

#### **Модуль «Графика»**

Осваивать правила линейной и воздушной перспективы и применять их в своей практической творческой деятельности. Изучать основные пропорции фигуры человека, пропорциональные отношения отдельных частей фигуры и учиться применять эти знания в своих рисунках.

Приобретать представление о традиционных одеждах разных народов и представление о красоте человека в разных культурах, применять эти знания в изображении персонажей сказаний и легенд или просто представителей народов разных культур.

Создавать зарисовки памятников отечественной и мировой архитектуры.

#### **Модуль «Живопись»**

Выполнять живописное изображение пейзажей разных климатических зон (пейзаж гор, пейзаж степной или пустынной зоны, пейзаж, типичный для среднейрусской природы).

Передавать в изображении народные представления о красоте человека, создавать образ женщины в русском народном костюме и образ мужчины в народном костюме.

Приобретать опыт создания портретов женских и мужских, портрета пожилого человека, детского портрета или автопортрета, портрета персонажа (по представлению из выбранной культурной эпохи).

Создавать двойной портрет (например, портрет матери и ребёнка).

Приобретать опыт создания композиции на тему «Древнерусский город».

Участвовать в коллективной творческой работе по созданию композиционного панно (аппликации из индивидуальных рисунков) на темы народных праздников (русского народного праздника и традиционных праздников у разных народов), в которых выражается обобщённый образ национальной культуры.

#### **Модуль «Скульптура»**

Лепка из пластилина эскиза памятника героям Великой Отечественной войны или участие в коллективной разработке проекта макета мемориального комплекса ко Дню

Победы в Великой Отечественной войне (работа выполняется после освоения собранного материала о мемориальных комплексах, существующих в нашей стране в память о Великой Отечественной войне).

### **Модуль «Декоративно-прикладное искусство»**

Исследовать и делать зарисовки особенностей, характерных для орнаментов разных народов или исторических эпох (особенности символов и стилизованных мотивов), показать в рисунках традиции использования орнаментов в архитектуре, одежде, оформлении предметов быта у разных народов, в разные эпохи.

Изучить и показать в практической творческой работе орнаменты, традиционные мотивы и символы русской народной культуры (в деревянной резьбе и росписи по дереву, вышивке, декоре головных уборов, орнаментах, которые характерны для предметов быта).

Получить представления о красоте русского народного костюма и головных женских уборов, особенностях мужской одежды разных сословий, а также о связи украшения костюма мужчины с родом его занятий и положением в обществе.

Познакомиться с женским и мужским костюмами в традициях разных народов, со своеобразием одежды в разных культурах и в разные эпохи.

### **Модуль «Архитектура»**

Получить представление о конструкции традиционных жилищ у разных народов, об их связи с окружающей природой.

Познакомиться с конструкцией избы – традиционного деревянного жилого дома – и надворных построек, уметь строить из бумаги или изображать конструкцию избы, понимать и уметь объяснять тесную связь декора (украшений) избы с функциональным значением тех же деталей: единство красоты и пользы. Иметь представления о конструктивных особенностях переносного жилища – юрты.

Иметь знания, уметь объяснять и изображать традиционную конструкцию здания каменного древнерусского храма, знать примеры наиболее значительных древнерусских соборов и где они находятся, иметь представление о красоте и конструктивных особенностях памятников русского деревянного зодчества. Иметь представления об устройстве и красоте древнерусского города, его архитектурном устройстве и жизни в нём людей. Знать основные конструктивные черты древнегреческого храма, уметь его изобразить, иметь общее, целостное образное представление о древнегреческой культуре.

Иметь представление об основных характерных чертах храмовых сооружений, характерных для разных культур: готический (романский) собор в европейских городах, буддийская пагода, мусульманская мечеть, уметь изображать их.

Понимать и уметь объяснять, в чём заключается значимость для современных людей сохранения архитектурных памятников и исторического образа своей и мировой культуры.

### **Модуль «Восприятие произведений искусства»**

Формировать восприятие произведений искусства на темы истории и традиций русской отечественной культуры (произведения В. М. Васнецова, А. М. Васнецова, Б. М. Кустодиева, В. И. Сурикова, К. А. Коровина, А. Г. Венецианова, А. П. Рябушкина, И. Я. Билибина и других по выбору учителя).

Иметь образные представления о каменном древнерусском зодчестве (Московский Кремль, Новгородский детинец, Псковский кром, Казанский кремль и другие с учётом местных архитектурных комплексов, в том числе монастырских), о памятниках русского деревянного зодчества (архитектурный комплекс на острове Кижи).

Узнавать соборы Московского Кремля, Софийский собор в Великом Новгороде, храм Покрова на Нерли.

Уметь называть и объяснять содержание памятника К. Минину и Д. Пожарскому скульптора И. П. Мартоса в Москве.

Знать и узнавать основные памятники наиболее значимых мемориальных ансамблей и уметь объяснять их особое значение в жизни людей (мемориальные ансамбли: Могила Неизвестного Солдата в Москве; памятник-ансамбль «Героям Сталинградской битвы» на Мамаевом кургане, «Воин-освободитель» в берлинском Трептов-парке, Пискаревский мемориал в Санкт-Петербурге и другие по выбору учителя), знать о правилах поведения при посещении мемориальных памятников.

Иметь представления об архитектурных, декоративных и изобразительных произведениях в культуре Древней Греции, других культурах Древнего мира, в том числе Древнего Востока, уметь обсуждать эти произведения.

Узнавать, различать общий вид и представлять основные компоненты конструкции готических (романских) соборов, знать особенности архитектурного устройства мусульманских мечетей, иметь представление об архитектурном своеобразии здания буддийской пагоды.

Приводить примеры произведений великих европейских художников: Леонардо да Винчи, Рафаэля, Рембрандта, Пикассо и других (по выбору учителя).

#### **Модуль «Азбука цифровой графики»**

Осваивать правила линейной и воздушной перспективы с помощью графических изображений и их варьирования в компьютерной программе Paint: изображение линии горизонта и точки схода, перспективных сокращений, цветовых и тональных изменений.

Моделировать в графическом редакторе с помощью инструментов геометрических фигур конструкцию традиционного крестьянского деревянного дома (избы) и различные варианты его устройства.

Использовать поисковую систему для знакомства с разными видами деревянного дома на основе избы и традициями её украшений.

Моделировать в графическом редакторе с помощью инструментов геометрических фигур конструкцию юрты, находить в поисковой системе разнообразные модели юрты, её украшения, внешний и внутренний вид юрты.

Моделировать в графическом редакторе с помощью инструментов геометрических фигур конструкции храмовых зданий разных культур (каменный православный собор с закомарами, со сводами-нефами, главой, куполом, готический или романский собор, пагода, мечеть).

Построить пропорции фигуры человека в графическом редакторе с помощью геометрических фигур или на линейной основе; изобразить различные фазы движения, двигая части фигуры (при соответствующих технических условиях создать анимацию схематического движения человека).

Освоить анимацию простого повторяющегося движения изображения в виртуальном редакторе GIF-анимации.

Освоить и проводить компьютерные презентации в программе PowerPoint по темам изучаемого материала, собирая в поисковых системах нужный материал, или на основе собственных фотографий и фотографий своих рисунков, делать шрифтовые надписи наиболее важных определений, названий, положений, которые надо помнить и знать.

Осуществлять виртуальные путешествия по архитектурным памятникам, в отечественные и зарубежные художественные музеи (галереи) на основе установок и квестов, предложенных учителем.



## ТЕМАТИЧЕСКОЕ ПЛАНИРОВАНИЕ

### 1 КЛАСС

№ п/п	Наименование разделов и тем программы	Количество часов	Электронные (цифровые) образовательные ресурсы
		Всего	
1	Ты учишься изображать	10	<a href="https://resh.edu.ru/subject/7/1/">https://resh.edu.ru/subject/7/1/</a>
2	Ты украшаешь	9	<a href="https://resh.edu.ru/subject/7/1/">https://resh.edu.ru/subject/7/1/</a>
3	Ты строишь	8	<a href="https://resh.edu.ru/subject/7/1/">https://resh.edu.ru/subject/7/1/</a>
4	Изображение, украшение, постройка всегда помогают друг другу	6	<a href="https://resh.edu.ru/subject/7/1/">https://resh.edu.ru/subject/7/1/</a>
ОБЩЕЕ КОЛИЧЕСТВО ЧАСОВ ПО ПРОГРАММЕ		33	

### 2 КЛАСС

№ п/п	Наименование разделов и тем программы	Количество часов	Электронные (цифровые) образовательные ресурсы
		Всего	
1	Введение	2	<a href="https://resh.edu.ru/subject/7/2/">https://resh.edu.ru/subject/7/2/</a>
2	Как и чем работает художник	14	<a href="https://resh.edu.ru/subject/7/2/">https://resh.edu.ru/subject/7/2/</a>
3	Реальность и фантазия	5	<a href="https://resh.edu.ru/subject/7/2/">https://resh.edu.ru/subject/7/2/</a>
4	О чем говорит искусство?	7	<a href="https://resh.edu.ru/subject/7/2/">https://resh.edu.ru/subject/7/2/</a>
5	Как говорит искусство?	6	<a href="https://resh.edu.ru/subject/7/2/">https://resh.edu.ru/subject/7/2/</a>
ОБЩЕЕ КОЛИЧЕСТВО ЧАСОВ ПО ПРОГРАММЕ		34	

### 3 КЛАСС

№ п/п	Наименование разделов и тем программы	Количество часов	Электронные (цифровые) образовательные ресурсы
		Всего	
1	Введение	1	Библиотека ЦОК <a href="https://m.edsoo.ru/7f411892">https://m.edsoo.ru/7f411892</a>
2	Искусство в твоём доме	8	Библиотека ЦОК <a href="https://m.edsoo.ru/7f411892">https://m.edsoo.ru/7f411892</a>
3	Искусство на улицах твоего города	8	Библиотека ЦОК <a href="https://m.edsoo.ru/7f411892">https://m.edsoo.ru/7f411892</a>
4	Художник и зрелище	7	Библиотека ЦОК <a href="https://m.edsoo.ru/7f411892">https://m.edsoo.ru/7f411892</a>
5	Художник и музей	10	Библиотека ЦОК

		<a href="https://m.edsoo.ru/7f411892">https://m.edsoo.ru/7f411892</a>
ОБЩЕЕ КОЛИЧЕСТВО ЧАСОВ ПО ПРОГРАММЕ	34	

#### 4 КЛАСС

№ п/п	Наименование разделов и тем программы	Количество часов	Электронные (цифровые) образовательные ресурсы
		Всего	
1	Введение	1	Библиотека ЦОК <a href="https://m.edsoo.ru/7f4129ea">https://m.edsoo.ru/7f4129ea</a>
2	Истоки родного искусства	7	Библиотека ЦОК <a href="https://m.edsoo.ru/7f4129ea">https://m.edsoo.ru/7f4129ea</a>
3	Древние города нашей земли	11	Библиотека ЦОК <a href="https://m.edsoo.ru/7f4129ea">https://m.edsoo.ru/7f4129ea</a>
4	Каждый народ – художник	9	Библиотека ЦОК <a href="https://m.edsoo.ru/7f4129ea">https://m.edsoo.ru/7f4129ea</a>
5	Искусство объединяет народы	6	Библиотека ЦОК <a href="https://m.edsoo.ru/7f4129ea">https://m.edsoo.ru/7f4129ea</a>
ОБЩЕЕ КОЛИЧЕСТВО ЧАСОВ ПО ПРОГРАММЕ		34	

#### Формы про междуточной аттестации

4 класс

Форма проведения	Кол-во	раздел
Тестирование	2	-

изо

Форма проведения	Кол-во	раздел
Тестирование	2	-

2 класс

Форма проведения	Кол-во	раздел
Тестирование	2	-

2.1.8.

**МИНИСТЕРСТВО ПРОСВЕЩЕНИЯ РОССИЙСКОЙ ФЕДЕРАЦИИ**  
**Министерство образования, науки и молодежной политики**  
**Краснодарского края**  
**Управление образования администрации МО Ленинградский район**  
**МБОУ ООШ № 22**

**РАССМОТРЕНО**

на заседании  
методического  
объединения  
ШМО учителей  
начальных классов

\_\_\_\_\_Щербань Т.А.

Протокол № 1  
от «30» 08.2024 г.

**СОГЛАСОВАНО**

на заседании  
педагогического совета  
МБОУ ООШ № 22

\_\_\_\_\_Ужегова А.В.

Протокол № 1  
от «30» 08.2024 г.

**УТВЕРЖДЕНО**

Директор  
МБОУ ООШ № 22

\_\_\_\_\_Бауэр Е.В.

Приказ № \_\_\_\_\_  
от «31» 08.2024 г.

**РАБОЧАЯ ПРОГРАММА**

(ID 1620368)

**учебного предмета «Музыка»**

для обучающихся 1 – 4 классов

**станция Ленинградская 2024**

## ПОЯСНИТЕЛЬНАЯ ЗАПИСКА

Музыка является неотъемлемой частью культурного наследия, универсальным способом коммуникации особенно важна музыка для становления личности обучающегося – как способ, форма и опыт самовыражения и естественного радостного мировосприятия.

**В течение периода начального общего образования необходимо** заложить основы будущей музыкальной культуры личности, сформировать представления о многообразии проявлений музыкального искусства в жизни современного человека и общества. В содержании программы по музыке представлены различные пласты музыкального искусства: фольклор, классическая, современная музыка, в том числе наиболее достойные образцы массовой музыкальной культуры (джаз, эстрада, музыка кино и другие). Наиболее эффективной формой освоения музыкального искусства является практическое музицирование – пение, игра на доступных музыкальных инструментах, различные формы музыкального движения. В ходе активной музыкальной деятельности происходит постепенное освоение элементов музыкального языка, понимание основных жанровых особенностей, принципов и форм развития музыки.

**Программа по музыке предусматривает** знакомство обучающихся с некоторым количеством явлений, фактов музыкальной культуры (знание музыкальных произведений, фамилий композиторов и исполнителей, специальной терминологии). Программа по музыке формирует эстетические потребности, проживание и осознание тех особых мыслей и чувств, состояний, отношений к жизни, самому себе, другим людям, которые несёт в себе музыка.

Свойственная музыкальному восприятию идентификация с лирическим героем произведения является уникальным психологическим механизмом для формирования мировоззрения обучающегося опосредованным недирективным путём. Ключевым моментом при составлении программы по музыке является отбор репертуара, который должен сочетать в себе такие качества, как доступность, высокий художественный уровень, соответствие системе традиционных российских ценностей.

Одним из наиболее важных направлений программы по музыке является развитие эмоционального интеллекта обучающихся. Через опыт чувственного восприятия и художественного исполнения музыки формируется эмоциональная осознанность, рефлексивная установка личности в целом.

Особая роль в организации музыкальных занятий в программе по музыке принадлежит игровым формам деятельности, которые рассматриваются как широкий спектр конкретных приёмов и методов, внутренне присущих самому искусству – от традиционных фольклорных игр и театрализованных представлений к звуковым импровизациям, направленным на освоение жанровых особенностей, элементов музыкального языка, композиционных принципов.

**Основная цель программы по музыке** – воспитание музыкальной культуры как части общей духовной культуры обучающихся. Основным содержанием музыкального обучения и воспитания является личный и коллективный опыт проживания и осознания специфического комплекса эмоций, чувств, образов, идей, порождаемых ситуациями эстетического восприятия (постижение мира через переживание, самовыражение через творчество, духовно-нравственное становление, воспитание чуткости к внутреннему миру другого человека через опыт сотворчества и сопереживания).

**В процессе конкретизации учебных целей их реализация осуществляется по следующим направлениям:**

становление системы ценностей, обучающихся в единстве эмоциональной и познавательной сферы;

развитие потребности в общении с произведениями искусства, осознание значения музыкального искусства как универсального языка общения, художественного отражения многообразия жизни;

формирование творческих способностей ребёнка, развитие внутренней мотивации к музицированию.

**Важнейшие задачи обучения музыке на уровне начального общего образования:**  
формирование эмоционально-ценностной отзывчивости на прекрасное жизни и в искусстве;

формирование позитивного взгляда на окружающий мир, гармонизация взаимодействия с природой, обществом, самим собой через доступные формы музицирования;

формирование культуры осознанного восприятия музыкальных образов, приобщение к традиционным российским духовно-нравственным ценностям через собственный внутренний опыт эмоционального переживания;

развитие эмоционального интеллекта в единстве с другими познавательными и регулятивными универсальными учебными действиями, развитие ассоциативного мышления и продуктивного воображения;

овладение предметными умениями и навыками в различных видах практического музицирования, введение обучающегося в искусство через разнообразие видов музыкальной деятельности, в том числе: слушание (воспитание грамотного слушателя), исполнение (пение, игра на музыкальных инструментах); сочинение (элементы импровизации, композиции, аранжировки); музыкальное движение (пластическое интонирование, танец, двигательное моделирование), исследовательские и творческие проекты;

изучение закономерностей музыкального искусства: интонационная жанровая природа музыки, основные выразительные средства, элементы музыкального языка;

воспитание уважения к культурному наследию России, присвоение интонационно-образного строя отечественной музыкальной культуры;

расширение кругозора, воспитание любознательности, интереса к музыкальной культуре России, ее регионов, этнических групп, малой родины, а также к музыкальной культуре других стран, культур, времён и народов.

Программа по музыке составлена на основе модульного принципа построения учебного материала и допускает вариативный подход к очередности изучения модулей, принципам компоновки учебных тем, форм и методов освоения содержания.

**Содержание учебного предмета структурно представлено восемью модулями (тематическими линиями):**

**инвариантные:**

модуль № 1 «Народная музыка России»;

модуль № 2 «Классическая музыка»;

модуль № 3 «Музыка в жизни человека»

**вариативные:**

модуль № 4 «Музыка народов мира»;

- модуль № 5 «Духовная музыка»;
- модуль № 6 «Музыка театра и кино»;
- модуль № 7 «Современная музыкальная культура»;
- модуль № 8 «Музыкальная грамота»

Каждый модуль состоит из нескольких тематических блоков. Модульный принцип допускает перестановку блоков, перераспределение количества учебных часов между блоками. Вариативная компоновка тематических блоков позволяет существенно расширить формы и виды деятельности за счёт внеурочных и внеклассных мероприятий – посещений театров, музеев, концертных залов, работы над исследовательскими и творческими проектами. В таком случае количество часов, отводимых на изучение данной темы, увеличивается за счёт внеурочной деятельности в рамках часов, предусмотренных эстетическим направлением плана внеурочной деятельности образовательной организации.

#### **Взаимосвязь с программой воспитания.**

Изучение предмета «Музыка» позволяет заложить основу для развития: и воспитания у учащихся на уровне начального общего образования следующих целевых ориентиров:

- **гражданское воспитание** — формирование российской гражданской идентичности, принадлежности к общности граждан Российской Федерации, к народу России как источнику власти в Российском государстве и субъекту тысячелетней российской государственности, уважения к правам, свободам и обязанностям гражданина России, правовой и политической культуры;
- **патриотическое воспитание** — воспитание любви к родному краю, Родине, своему народу, уважения к другим народам России; историческое просвещение, формирование российского национального исторического сознания, российской культурной идентичности;
- **духовно-нравственное воспитание** — воспитание на основе духовно-нравственной культуры народов России, традиционных религий народов России, формирование традиционных российских семейных ценностей; воспитание честности, доброты, милосердия, справедливости, дружелюбия и взаимопомощи, уважения к старшим, к памяти предков;
- **эстетическое воспитание** — формирование эстетической культуры на основе российских традиционных духовных ценностей, приобщение к лучшим образцам отечественного и мирового искусства;
- **физическое воспитание, формирование культуры здорового образа жизни и эмоционального благополучия** — развитие физических способностей с учётом возможностей и состояния здоровья, навыков безопасного поведения в природной и социальной среде, чрезвычайных ситуациях;
- **трудовое воспитание** — воспитание уважения к труду, трудящимся, результатам труда (своего и других людей), ориентация на трудовую деятельность, получение профессии, личностное самовыражение в продуктивном, нравственно достойном труде в российском обществе, достижение выдающихся результатов в профессиональной деятельности;
- **экологическое воспитание** — формирование экологической культуры, ответственного, бережного отношения к природе, окружающей среде на основе российских традиционных духовных ценностей, навыков охраны, защиты, восстановления природы, окружающей среды;
- **ценности научного познания** — воспитание стремления к познанию себя и

других людей, природы и общества, к получению знаний, качественного образования с учётом личностных интересов и общественных потребностей.

**Общее число часов**, рекомендованных для изучения музыки - 135 часов:

в 1 классе – 33 часа (1 час в неделю),

во 2 классе – 34 часа (1 час в неделю),

в 3 классе – 34 часа (1 час в неделю),

в 4 классе – 34 часа (1 час в неделю).

При разработке рабочей программы по музыке образовательная организация вправе использовать возможности сетевого взаимодействия, в том числе с организациями системы дополнительного образования детей, учреждениями культуры, организациями культурно-досуговой сферы (театры, музеи, творческие союзы).

Освоение программы по музыке предполагает активную социокультурную деятельность обучающихся, участие в музыкальных праздниках, конкурсах, концертах, театрализованных действиях, в том числе основанных на межпредметных связях с такими учебными предметами, как «Изобразительное искусство», «Литературное чтение», «Окружающий мир», «Основы религиозной культуры и светской этики», «Иностранный язык» и другие.

## СОДЕРЖАНИЕ ОБУЧЕНИЯ

### Инвариантные модули

#### Модуль № 1 «Народная музыка России»

Данный модуль является одним из наиболее значимых. Цели воспитания национальной и гражданской идентичности, а также принцип «вхождения в музыку от родного порога» предполагают, что отправной точкой для освоения всего богатства и разнообразия музыки должна быть музыкальная культура родного края, своего народа, других народов нашей страны. Необходимо обеспечить глубокое и содержательное освоение основ традиционного фольклора, отталкиваясь в первую очередь от материнского и детского фольклора, календарных обрядов и праздников. Особое внимание необходимо уделить подлинному, аутентичному звучанию народной музыки, научить детей отличать настоящую народную музыку от эстрадных шоу-программ, эксплуатирующих фольклорный колорит.

##### **Край, в котором ты живёшь**

Содержание: Музыкальные традиции малой Родины. Песни, обряды, музыкальные инструменты.

Виды деятельности обучающихся:

разучивание, исполнение образцов традиционного фольклора своей местности, песен, посвящённых своей малой родине, песен композиторов-земляков;

диалог с учителем о музыкальных традициях своего родного края;

вариативно: просмотр видеофильма о культуре родного края; посещение краеведческого музея; посещение этнографического спектакля, концерта.

##### **Русский фольклор**

Содержание: Русские народные песни (трудовые, хороводные). Детский фольклор (игровые, заклички, потешки, считалки, прибаутки).

Виды деятельности обучающихся:

разучивание, исполнение русских народных песен разных жанров;

участие в коллективной традиционной музыкальной игре (по выбору учителя могут быть освоены игры «Бояре», «Плетень», «Бабка-ёжка», «Зайнышка» и другие);

сочинение мелодий, вокальная импровизация на основе текстов игрового детского фольклора;

вариативно: ритмическая импровизация, исполнение аккомпанемента на простых ударных (ложки) и духовых (свирель) инструментах к изученным народным песням;

##### **Русские народные музыкальные инструменты**

Содержание: Народные музыкальные инструменты (балалайка, рожок, свирель, гусли, гармонь, ложки). Инструментальные наигрыши. Плясовые мелодии.

Виды деятельности обучающихся:

знакомство с внешним видом, особенностями исполнения и звучания русских народных инструментов;

определение на слух тембров инструментов;

классификация на группы духовых, ударных, струнных;

музыкальная викторина на знание тембров народных инструментов;



двигательная игра – импровизация-подражание игре на музыкальных инструментах; слушание фортепианных пьес композиторов, исполнение песен, в которых присутствуют звукоизобразительные элементы, подражание голосам народных инструментов;

вариативно: просмотр видеофильма о русских музыкальных инструментах; посещение музыкального или краеведческого музея; освоение простейших навыков игры на свирели, ложках.

### **Сказки, мифы и легенды**

Содержание: Народные сказители. Русские народные сказания, былины. Сказки и легенды о музыке и музыкантах.

Виды деятельности обучающихся:

знакомство с манерой сказывания нараспев;

слушание сказок, былин, эпических сказаний, рассказываемых нараспев;

в инструментальной музыке определение на слух музыкальных интонаций речитативного характера;

создание иллюстраций к прослушанным музыкальным и литературным произведениям;

вариативно: знакомство с эпосом народов России (по выбору учителя: отдельные сказания или примеры из эпоса народов России, например, якутского Олонхо, карело-финской Калевалы, калмыцкого Джангара, Нартского эпоса); просмотр фильмов, мультфильмов, созданных на основе былин, сказаний; речитативная импровизация – чтение нараспев фрагмента сказки, былины.

### **Жанры музыкального фольклора**

Содержание: Фольклорные жанры, общие для всех народов: лирические, трудовые, колыбельные песни, танцы и пляски. Традиционные музыкальные инструменты.

Виды деятельности обучающихся:

различение на слух контрастных по характеру фольклорных жанров: колыбельная, трудовая, лирическая, плясовая;

определение, характеристика типичных элементов музыкального языка (темп, ритм, мелодия, динамика), состава исполнителей;

определение тембра музыкальных инструментов, отнесение к одной из групп (духовые, ударные, струнные);

разучивание, исполнение песен разных жанров, относящихся к фольклору разных народов Российской Федерации;

импровизации, сочинение к ним ритмических аккомпанементов (звучащими жестами, на ударных инструментах);

вариативно: исполнение на клавишных или духовых инструментах (свирель) мелодий народных песен, прослеживание мелодии по нотной записи.

### **Народные праздники**

Содержание: Обряды, игры, хороводы, праздничная символика – на примере одного или нескольких народных праздников (по выбору учителя внимание обучающихся может быть сосредоточено на русских традиционных народных праздниках (Рождество, Осенины, Масленица, Троица) и (или) праздниках других народов России (Сабантуй, Байрам, Навруз, Ысыях).

Виды деятельности обучающихся:

знакомство с праздничными обычаями, обрядами, бытовавшими ранее и сохранившимися сегодня у различных народностей Российской Федерации;

разучивание песен, реконструкция фрагмента обряда, участие в коллективной традиционной игре (по выбору учителя могут быть освоены традиционные игры территориально близких или, наоборот, далёких регионов Российской Федерации);

вариативно: просмотр фильма (мультфильма), рассказывающего о символике фольклорного праздника;

посещение театра, театрализованного представления;

участие в народных гуляньях на улицах родного города, посёлка.

### **Первые артисты, народный театр**

Содержание: Скоморохи. Ярмарочный балаган. Вертеп.

Виды деятельности обучающихся:

чтение учебных, справочных текстов по теме;

диалог с учителем;

разучивание, исполнение скоморошин;

вариативно: просмотр фильма (мультфильма), фрагмента музыкального спектакля; творческий проект – театрализованная постановка.

### **Фольклор народов России**

Содержание: Музыкальные традиции, особенности народной музыки республик Российской Федерации (по выбору учителя может быть представлена культура 2–3 регионов Российской Федерации. Особое внимание следует уделить как наиболее распространённым чертам, так и уникальным самобытным явлениям, например: тувинское горловое пение, кавказская лезгинка, якутский варган, пентатонные лады в музыке республик Поволжья, Сибири). Жанры, интонации, музыкальные инструменты, музыканты-исполнители.

Виды деятельности обучающихся:

знакомство с особенностями музыкального фольклора различных народностей Российской Федерации;

определение характерных черт, характеристика типичных элементов музыкального языка (ритм, лад, интонации);

разучивание песен, танцев, импровизация ритмических аккомпанементов на ударных инструментах;

вариативно: исполнение на доступных клавишных или духовых инструментах (свирель) мелодий народных песен, прослеживание мелодии по нотной записи;

творческие, исследовательские проекты, школьные фестивали, посвящённые музыкальному творчеству народов России.

### **Фольклор в творчестве профессиональных музыкантов**

Содержание: Собиратели фольклора. Народные мелодии в обработке композиторов. Народные жанры, интонации как основа для композиторского творчества.

Виды деятельности обучающихся:

диалог с учителем о значении фольклористики;

чтение учебных, популярных текстов о собирателях фольклора;

слушание музыки, созданной композиторами на основе народных жанров и интонаций;

определение приёмов обработки, развития народных мелодий;

разучивание, исполнение народных песен в композиторской обработке;

сравнение звучания одних и тех же мелодий в народном и композиторском варианте;

обсуждение аргументированных оценочных суждений на основе сравнения; вариативно: аналогии с изобразительным искусством – сравнение фотографий подлинных образцов народных промыслов (гжель, хохлома, городецкая роспись) с творчеством современных художников, модельеров, дизайнеров, работающих в соответствующих техниках росписи.

## **Модуль № 2 «Классическая музыка»**

Данный модуль является одним из важнейших. Шедевры мировой музыкальной классики составляют золотой фонд музыкальной культуры. Проверенные временем образцы камерных и симфонических сочинений позволяют раскрыть перед обучающимися богатую палитру мыслей и чувств, воплощённую в звуках музыкальным гением великих композиторов, воспитывать их музыкальный вкус на подлинно художественных произведениях.

### **Композитор – исполнитель – слушатель**

Содержание: Композитор. Исполнитель. Особенности их деятельности, творчества. Умение слушать музыку. Концерт, концертный зал. Правила поведения в концертном зале.

Виды деятельности обучающихся:

просмотр видеозаписи концерта;

слушание музыки, рассматривание иллюстраций;

диалог с учителем по теме занятия;

«Я – исполнитель» (игра – имитация исполнительских движений), игра «Я – композитор» (сочинение небольших попевок, мелодических фраз);

освоение правил поведения на концерте;

вариативно: «Как на концерте» – выступление учителя или одноклассника, обучающегося в музыкальной школе, с исполнением краткого музыкального произведения; посещение концерта классической музыки.

### **Композиторы – детям**

Содержание: Детская музыка П.И. Чайковского, С.С. Прокофьева, Д.Б. Кабалевского и других композиторов. Понятие жанра. Песня, танец, марш.

Виды деятельности обучающихся:

слушание музыки, определение основного характера, музыкально-выразительных средств, использованных композитором;

подбор эпитетов, иллюстраций к музыке;

определение жанра;

музыкальная викторина;

вариативно: вокализация, исполнение мелодий инструментальных пьес со словами; разучивание, исполнение песен; сочинение ритмических аккомпанементов (с помощью звучащих жестов или ударных и шумовых инструментов) к пьесам маршевого и танцевального характера.

### **Оркестр**

Содержание: Оркестр – большой коллектив музыкантов. Дирижёр, партитура, репетиция. Жанр концерта – музыкальное соревнование солиста с оркестром.

Виды деятельности обучающихся:

слушание музыки в исполнении оркестра;

просмотр видеозаписи;

диалог с учителем о роли дирижёра, «Я – дирижёр» – игра-имитация дирижёрских жестов во время звучания музыки;

разучивание и исполнение песен соответствующей тематики;

вариативно: знакомство с принципом расположения партий в партитуре; работа по группам – сочинение своего варианта ритмической партитуры.

### **Музыкальные инструменты. Фортепиано**

Содержание: Рояль и пианино. История изобретения фортепиано, «секрет» названия инструмента (форте + пиано). «Предки» и «наследники» фортепиано (клавесин, синтезатор).

Виды деятельности обучающихся:

знакомство с многообразием красок фортепиано;

слушание фортепианных пьес в исполнении известных пианистов;

«Я – пианист» – игра-имитация исполнительских движений во время звучания музыки;

слушание детских пьес на фортепиано в исполнении учителя;

демонстрация возможностей инструмента (исполнение одной и той же пьесы тихо и громко, в разных регистрах, разными штрихами);

вариативно: посещение концерта фортепианной музыки; разбираем инструмент – наглядная демонстрация внутреннего устройства акустического пианино; «Паспорт инструмента» – исследовательская работа, предполагающая подсчёт параметров (высота, ширина, количество клавиш, педалей).

### **Музыкальные инструменты. Флейта**

Содержание: Предки современной флейты. Легенда о нимфе Сиринокс. Музыка для флейты соло, флейты в сопровождении фортепиано, оркестра (например, «Шутка» И.С. Баха, «Мелодия» из оперы «Орфей и Эвридика» К.В. Глюка, «Сиринокс» К. Дебюсси).

Виды деятельности обучающихся:

знакомство с внешним видом, устройством и тембрами классических музыкальных инструментов;

слушание музыкальных фрагментов в исполнении известных музыкантов-инструменталистов;

чтение учебных текстов, сказок и легенд, рассказывающих о музыкальных инструментах, истории их появления.

### **Музыкальные инструменты. Скрипка, виолончель**

Содержание: Певучесть тембров струнных смычковых инструментов. Композиторы, сочинявшие скрипичную музыку. Знаменитые исполнители, мастера, изготавливавшие инструменты.

Виды деятельности обучающихся:

игра-имитация исполнительских движений во время звучания музыки;

музыкальная викторина на знание конкретных произведений и их авторов, определения тембров звучащих инструментов;

разучивание, исполнение песен, посвящённых музыкальным инструментам;

вариативно: посещение концерта инструментальной музыки; «Паспорт инструмента» – исследовательская работа, предполагающая описание внешнего вида и особенностей звучания инструмента, способов игры на нём.

### **Вокальная музыка**

Содержание: Человеческий голос – самый совершенный инструмент. Бережное отношение к своему голосу. Известные певцы. Жанры вокальной музыки: песни, вокализы, романсы, арии из опер. Кантата. Песня, романс, вокализ, кант.

Виды деятельности обучающихся:

определение на слух типов человеческих голосов (детские, мужские, женские), тембров голосов профессиональных вокалистов;

знакомство с жанрами вокальной музыки;

слушание вокальных произведений композиторов-классиков;

освоение комплекса дыхательных, артикуляционных упражнений;

вокальные упражнения на развитие гибкости голоса, расширения его диапазона;

проблемная ситуация: что значит красивое пение;

музыкальная викторина на знание вокальных музыкальных произведений и их авторов;

разучивание, исполнение вокальных произведений композиторов-классиков;

вариативно: посещение концерта вокальной музыки; школьный конкурс юных вокалистов.

### **Инструментальная музыка**

Содержание: Жанры камерной инструментальной музыки: этюд, пьеса. Альбом. Цикл. Сюита. Соната. Квартет.

Виды деятельности обучающихся:

знакомство с жанрами камерной инструментальной музыки;

слушание произведений композиторов-классиков;

определение комплекса выразительных средств;

описание своего впечатления от восприятия;

музыкальная викторина;

вариативно: посещение концерта инструментальной музыки; составление словаря музыкальных жанров.

### **Программная музыка**

Содержание: Программное название, известный сюжет, литературный эпиграф.

Виды деятельности обучающихся:

слушание произведений программной музыки;

обсуждение музыкального образа, музыкальных средств, использованных композитором;

вариативно: рисование образов программной музыки; сочинение небольших миниатюр (вокальные или инструментальные импровизации) по заданной программе.

### **Симфоническая музыка**

Содержание: Симфонический оркестр. Тембры, группы инструментов. Симфония, симфоническая картина.

Виды деятельности обучающихся:

знакомство с составом симфонического оркестра, группами инструментов;

определение на слух тембров инструментов симфонического оркестра;

слушание фрагментов симфонической музыки;

«дирижирование» оркестром;  
музыкальная викторина;  
вариативно: посещение концерта симфонической музыки; просмотр фильма об устройстве оркестра.

### **Русские композиторы-классики**

Содержание: Творчество выдающихся отечественных композиторов.

Виды деятельности обучающихся:

знакомство с творчеством выдающихся композиторов, отдельными фактами из их биографии;

слушание музыки: фрагменты вокальных, инструментальных, симфонических сочинений;

круг характерных образов (картины природы, народной жизни, истории); характеристика музыкальных образов, музыкально-выразительных средств;

наблюдение за развитием музыки; определение жанра, формы;

чтение учебных текстов и художественной литературы биографического характера;

вокализация тем инструментальных сочинений; разучивание, исполнение доступных вокальных сочинений;

вариативно: посещение концерта; просмотр биографического фильма.

### **Европейские композиторы-классики**

Содержание: Творчество выдающихся зарубежных композиторов.

Виды деятельности обучающихся:

знакомство с творчеством выдающихся композиторов, отдельными фактами из их биографии;

слушание музыки: фрагменты вокальных, инструментальных, симфонических сочинений;

круг характерных образов (картины природы, народной жизни, истории); характеристика музыкальных образов, музыкально-выразительных средств;

наблюдение за развитием музыки; определение жанра, формы;

чтение учебных текстов и художественной литературы биографического характера;

вокализация тем инструментальных сочинений;

разучивание, исполнение доступных вокальных сочинений;

вариативно: посещение концерта; просмотр биографического фильма.

### **Мастерство исполнителя**

Содержание: Творчество выдающихся исполнителей-певцов, инструменталистов, дирижёров. Консерватория, филармония, Конкурс имени П.И. Чайковского.

Виды деятельности обучающихся:

знакомство с творчеством выдающихся исполнителей классической музыки;

изучение программ, афиш консерватории, филармонии;

сравнение нескольких интерпретаций одного и того же произведения в исполнении разных музыкантов;

беседа на тему «Композитор – исполнитель – слушатель»;

вариативно: посещение концерта классической музыки;

создание коллекции записей любимого исполнителя.

## **Модуль № 3 «Музыка в жизни человека»**

Главное содержание данного модуля сосредоточено вокруг рефлексивного исследования обучающимися психологической связи музыкального искусства и внутреннего мира человека. Основным результатом его освоения является развитие эмоционального интеллекта обучающихся, расширение спектра переживаемых чувств и их оттенков, осознание собственных душевных движений, способность к сопереживанию как при восприятии произведений искусства, так и в непосредственном общении с другими людьми. Формы бытования музыки, типичный комплекс выразительных средств музыкальных жанров выступают как обобщённые жизненные ситуации, порождающие различные чувства и настроения. Сверхзадача модуля – воспитание чувства прекрасного, пробуждение и развитие эстетических потребностей.

### **Красота и вдохновение**

Содержание: Стремление человека к красоте. Особое состояние – вдохновение. Музыка – возможность вместе переживать вдохновение, наслаждаться красотой. Музыкальное единство людей – хор, хоровод.

Виды деятельности обучающихся:

диалог с учителем о значении красоты и вдохновения в жизни человека;  
слушание музыки, концентрация на её восприятии, своём внутреннем состоянии;  
двигательная импровизация под музыку лирического характера «Цветы распускаются под музыку»;

выстраивание хорового унисона – вокального и психологического;  
одновременное взятие и снятие звука, навыки певческого дыхания по руке дирижёра;

разучивание, исполнение красивой песни;

вариативно: разучивание хоровода

### **Музыкальные пейзажи**

Содержание: Образы природы в музыке. Настроение музыкальных пейзажей. Чувства человека, любующегося природой. Музыка – выражение глубоких чувств, тонких оттенков настроения, которые трудно передать словами.

Виды деятельности обучающихся:

слушание произведений программной музыки, посвящённой образам природы;  
подбор эпитетов для описания настроения, характера музыки;  
сопоставление музыки с произведениями изобразительного искусства;  
двигательная импровизация, пластическое интонирование;  
разучивание, одухотворенное исполнение песен о природе, её красоте;  
вариативно: рисование «услышанных» пейзажей и (или) абстрактная живопись – передача настроения цветом, точками, линиями; игра-импровизация «Угадай моё настроение».

### **Музыкальные портреты**

Содержание: Музыка, передающая образ человека, его походку, движения, характер, манеру речи. «Портреты», выраженные в музыкальных интонациях.

Виды деятельности обучающихся:

слушание произведений вокальной, программной инструментальной музыки, посвящённой образам людей, сказочных персонажей;  
подбор эпитетов для описания настроения, характера музыки;  
сопоставление музыки с произведениями изобразительного искусства;  
двигательная импровизация в образе героя музыкального произведения;

разучивание, характерное исполнение песни – портретной зарисовки;  
вариативно: рисование, лепка героя музыкального произведения; игра-импровизация «Угадай мой характер»; инсценировка – импровизация в жанре кукольного (теневого) театра с помощью кукол, силуэтов.

### **Какой же праздник без музыки?**

Содержание: Музыка, создающая настроение праздника. Музыка в цирке, на уличном шествии, спортивном празднике.

Виды деятельности обучающихся:

диалог с учителем о значении музыки на празднике;

слушание произведений торжественного, праздничного характера;

«дирижирование» фрагментами произведений;

конкурс на лучшего «дирижёра»;

разучивание и исполнение тематических песен к ближайшему празднику;

проблемная ситуация: почему на праздниках обязательно звучит музыка;

вариативно: запись видеозаписи с музыкальным поздравлением; групповые творческие шуточные двигательные импровизации «Цирковая труппа».

### **Танцы, игры и веселье**

Содержание: Музыка – игра звуками. Танец – искусство и радость движения.

Примеры популярных танцев.

Виды деятельности обучающихся:

слушание, исполнение музыки скерцозного характера;

разучивание, исполнение танцевальных движений;

танец-игра;

рефлексия собственного эмоционального состояния после участия в танцевальных композициях и импровизациях;

проблемная ситуация: зачем люди танцуют;

ритмическая импровизация в стиле определённого танцевального жанра;

### **Музыка на войне, музыка о войне**

Содержание: Военная тема в музыкальном искусстве. Военные песни, марши, интонации, ритмы, тембры (призывная кварта, пунктирный ритм, тембры малого барабана, трубы). Песни Великой Отечественной войны – песни Великой Победы.

Виды деятельности обучающихся:

чтение учебных и художественных текстов, посвящённых песням Великой Отечественной войны;

слушание, исполнение песен Великой Отечественной войны, знакомство с историей их сочинения и исполнения;

обсуждение в классе, ответы на вопросы: какие чувства вызывают песни Великой Победы, почему? Как музыка, песни помогали российскому народу одержать победу в Великой Отечественной войне?

### **Главный музыкальный символ**

Содержание: Гимн России – главный музыкальный символ нашей страны. Традиции исполнения Гимна России. Другие гимны.

Виды деятельности обучающихся:

разучивание, исполнение Гимна Российской Федерации;

знакомство с историей создания, правилами исполнения;

просмотр видеозаписей парада, церемонии награждения спортсменов;



чувство гордости, понятия достоинства и чести;  
обсуждение этических вопросов, связанных с государственными символами страны;  
разучивание, исполнение Гимна своей республики, города, школы.

### **Искусство времени**

Содержание: Музыка – временное искусство. Погружение в поток музыкального звучания. Музыкальные образы движения, изменения и развития.

Виды деятельности обучающихся:

слушание, исполнение музыкальных произведений, передающих образ непрерывного движения;

наблюдение за своими телесными реакциями (дыхание, пульс, мышечный тонус) при восприятии музыки;

проблемная ситуация: как музыка воздействует на человека;

вариативно: программная ритмическая или инструментальная импровизация «Поезд», «Космический корабль».

### **Модуль № 4 «Музыка народов мира»**

Данный модуль является продолжением и дополнением модуля «Народная музыка России». «Между музыкой моего народа и музыкой других народов нет непреходимых границ» – тезис, выдвинутый Д.Б. Кабалевским во второй половине XX века, остаётся по-прежнему актуальным. Интонационная и жанровая близость фольклора разных народов.

#### **Певец своего народа**

Содержание: Интонации народной музыки в творчестве зарубежных композиторов – ярких представителей национального музыкального стиля своей страны.

Виды деятельности обучающихся:

знакомство с творчеством композиторов;

сравнение их сочинений с народной музыкой;

определение формы, принципа развития фольклорного музыкального материала;

вокализация наиболее ярких тем инструментальных сочинений;

разучивание, исполнение доступных вокальных сочинений;

вариативно: исполнение на клавишных или духовых инструментах композиторских мелодий, прослеживание их по нотной записи;

творческие, исследовательские проекты, посвящённые выдающимся композиторам.

#### **Музыка стран ближнего зарубежья**

Содержание: Фольклор и музыкальные традиции стран ближнего зарубежья (песни, танцы, обычаи, музыкальные инструменты). Музыкальные традиции и праздники, народные инструменты и жанры. Славянские музыкальные традиции. Кавказские мелодии и ритмы. Композиторы и музыканты-исполнители стран ближнего зарубежья. Близость музыкальной культуры этих стран с российскими республиками.

Виды деятельности обучающихся:

знакомство с особенностями музыкального фольклора народов других стран;

определение характерных черт, типичных элементов музыкального языка (ритм, лад, интонации);

знакомство с внешним видом, особенностями исполнения и звучания народных инструментов;

определение на слух тембров инструментов;  
классификация на группы духовых, ударных, струнных;  
музыкальная викторина на знание тембров народных инструментов;  
двигательная игра – импровизация-подражание игре на музыкальных инструментах;  
сравнение интонаций, жанров, ладов, инструментов других народов с фольклорными элементами народов России;

разучивание и исполнение песен, танцев, сочинение, импровизация ритмических аккомпанементов к ним (с помощью звучащих жестов или на ударных инструментах);

вариативно: исполнение на клавишных или духовых инструментах народных мелодий, прослеживание их по нотной записи;

творческие, исследовательские проекты, школьные фестивали, посвящённые музыкальной культуре народов мира.

### **Музыка стран дальнего зарубежья**

Содержание: Музыка народов Европы. Танцевальный и песенный фольклор европейских народов. Канон. Странствующие музыканты. Карнавал. Музыка Испании и Латинской Америки. Фламенко. Искусство игры на гитаре, кастаньеты, латиноамериканские ударные инструменты. Танцевальные жанры (по выбору учителя могут быть представлены болеро, фанданго, хота, танго, самба, румба, ча-ча-ча, сальса, босса-нова и другие).

Смешение традиций и культур в музыке Северной Америки.

Музыка Японии и Китая. Древние истоки музыкальной культуры стран Юго-Восточной Азии. Императорские церемонии, музыкальные инструменты. Пентатоника.

Музыка Средней Азии. Музыкальные традиции и праздники, народные инструменты и современные исполнители Казахстана, Киргизии, и других стран региона.

Виды деятельности обучающихся:

знакомство с особенностями музыкального фольклора народов других стран;  
определение характерных черт, типичных элементов музыкального языка (ритм, лад, интонации);

знакомство с внешним видом, особенностями исполнения и звучания народных инструментов;

определение на слух тембров инструментов;

классификация на группы духовых, ударных, струнных;

музыкальная викторина на знание тембров народных инструментов;

двигательная игра – импровизация-подражание игре на музыкальных инструментах;

сравнение интонаций, жанров, ладов, инструментов других народов с фольклорными элементами народов России;

разучивание и исполнение песен, танцев, сочинение, импровизация ритмических аккомпанементов к ним (с помощью звучащих жестов или на ударных инструментах);

вариативно: исполнение на клавишных или духовых инструментах народных мелодий, прослеживание их по нотной записи;

творческие, исследовательские проекты, школьные фестивали, посвящённые музыкальной культуре народов мира.

### **Диалог культур**

Содержание: Образы, интонации фольклора других народов и стран в музыке отечественных и зарубежных композиторов (в том числе образы других культур в музыке

русских композиторов и русские музыкальные цитаты в творчестве зарубежных композиторов).

Виды деятельности обучающихся:

знакомство с творчеством композиторов;

сравнение их сочинений с народной музыкой;

определение формы, принципа развития фольклорного музыкального материала;

вокализация наиболее ярких тем инструментальных сочинений;

разучивание, исполнение доступных вокальных сочинений;

вариативно: исполнение на клавишных или духовых инструментах композиторских мелодий, прослеживание их по нотной записи;

творческие, исследовательские проекты, посвящённые выдающимся композиторам.

## **Модуль № 5 «Духовная музыка»**

Музыкальная культура России на протяжении нескольких столетий была представлена тремя главными направлениями – музыкой народной, духовной и светской. В рамках религиозной культуры были созданы подлинные шедевры музыкального искусства. Изучение данного модуля поддерживает баланс, позволяет в рамках календарно-тематического планирования представить обучающимся максимально широкую сферу бытования музыкального искусства. Однако знакомство с отдельными произведениями, шедеврами духовной музыки возможно и в рамках изучения других модулей.

### **Звучание храма**

Содержание: Колокола. Колокольные звоны (благовест, трезвон и другие). Звонарские приговорки. Колокольность в музыке русских композиторов.

Виды деятельности обучающихся:

обобщение жизненного опыта, связанного со звучанием колоколов;

диалог с учителем о традициях изготовления колоколов, значении колокольного звона; знакомство с видами колокольных звонов;

слушание музыки русских композиторов с ярко выраженным изобразительным элементом колокольности (по выбору учителя могут звучать фрагменты из музыкальных произведений М.П. Мусоргского, П.И. Чайковского, М.И. Глинки, С.В. Рахманинова и другие);

выявление, обсуждение характера, выразительных средств, использованных композитором;

двигательная импровизация – имитация движений звонаря на колокольне;

ритмические и артикуляционные упражнения на основе звонарских приговорок;

вариативно: просмотр документального фильма о колоколах;

сочинение, исполнение на фортепиано, синтезаторе или металлофонах композиции (импровизации), имитирующей звучание колоколов.

### **Песни верующих**

Содержание: Молитва, хорал, песнопение, духовный стих. Образы духовной музыки в творчестве композиторов-классиков.

Виды деятельности обучающихся:

слушание, разучивание, исполнение вокальных произведений религиозного содержания;

диалог с учителем о характере музыки, манере исполнения, выразительных средствах;

знакомство с произведениями светской музыки, в которых воплощены молитвенные интонации, используется хоральный склад звучания;

вариативно: просмотр документального фильма о значении молитвы;

рисование по мотивам прослушанных музыкальных произведений.

### **Инструментальная музыка в церкви**

Содержание: Орган и его роль в богослужении. Творчество И.С. Баха.

Виды деятельности обучающихся:

чтение учебных и художественных текстов, посвящённых истории создания, устройству органа, его роли в католическом и протестантском богослужении;

ответы на вопросы учителя;

слушание органной музыки И.С. Баха;

описание впечатления от восприятия, характеристика музыкально-выразительных средств;

игровая имитация особенностей игры на органе (во время слушания);

звуковое исследование – исполнение (учителем) на синтезаторе знакомых музыкальных произведений тембром органа;

наблюдение за трансформацией музыкального образа;

вариативно: посещение концерта органной музыки; рассматривание иллюстраций, изображений органа; проблемная ситуация – выдвижение гипотез о принципах работы этого музыкального инструмента; просмотр познавательного фильма об органе; литературное, художественное творчество на основе музыкальных впечатлений от восприятия органной музыки.

### **Искусство Русской православной церкви**

Содержание: Музыка в православном храме. Традиции исполнения, жанры (тропарь, стихира, величание и другое). Музыка и живопись, посвящённые святым. Образы Христа, Богородицы.

Виды деятельности обучающихся:

разучивание, исполнение вокальных произведений религиозной тематики, сравнение церковных мелодий и народных песен, мелодий светской музыки;

прослеживание исполняемых мелодий по нотной записи;

анализ типа мелодического движения, особенностей ритма, темпа, динамики;

сопоставление произведений музыки и живописи, посвящённых святым, Христу, Богородице;

вариативно: посещение храма; поиск в Интернете информации о Крещении Руси, святых, об иконах.

### **Религиозные праздники**

Содержание: Праздничная служба, вокальная (в том числе хоровая) музыка религиозного содержания (по выбору: на религиозных праздниках той конфессии, которая наиболее почитаема в данном регионе Российской Федерации).

В рамках православной традиции возможно рассмотрение традиционных праздников с точки зрения, как религиозной символики, так и фольклорных традиций (например: Рождество, Троица, Пасха). Рекомендуется знакомство с фрагментами

литургической музыки русских композиторов-классиков (С.В. Рахманинов, П.И. Чайковский и других композиторов).

Виды деятельности обучающихся:

слушание музыкальных фрагментов праздничных богослужений, определение характера музыки, её религиозного содержания;

разучивание (с опорой на нотный текст), исполнение доступных вокальных произведений духовной музыки;

вариативно: просмотр фильма, посвящённого религиозным праздникам; посещение концерта духовной музыки; исследовательские проекты, посвящённые музыке религиозных праздников.

## **Модуль № 6 «Музыка театра и кино»**

Модуль «Музыка театра и кино» тесно переплетается с модулем «Классическая музыка», может стыковаться по ряду произведений с модулями «Современная музыка» (мюзикл), «Музыка в жизни человека» (музыкальные портреты). Для данного модуля особенно актуально сочетание различных видов урочной и внеурочной деятельности, таких как театрализованные постановки силами обучающихся, посещение музыкальных театров, коллективный просмотр фильмов.

### **Музыкальная сказка на сцене, на экране**

Содержание: Характеры персонажей, отражённые в музыке. Тембр голоса. Соло. Хор, ансамбль.

Виды деятельности обучающихся:

видеосмотр музыкальной сказки;

обсуждение музыкально-выразительных средств, передающих повороты сюжета, характеры героев;

игра-викторина «Угадай по голосу»;

разучивание, исполнение отдельных номеров из детской оперы, музыкальной сказки;

вариативно: постановка детской музыкальной сказки, спектакль для родителей; творческий проект «Озвучиваем мультфильм».

### **Театр оперы и балета**

Содержание: Особенности музыкальных спектаклей. Балет. Опера. Солисты, хор, оркестр, дирижёр в музыкальном спектакле.

Виды деятельности обучающихся:

знакомство со знаменитыми музыкальными театрами;

просмотр фрагментов музыкальных спектаклей с комментариями учителя;

определение особенностей балетного и оперного спектакля;

тесты или кроссворды на освоение специальных терминов;

танцевальная импровизация под музыку фрагмента балета;

разучивание и исполнение доступного фрагмента, обработки песни (хора из оперы);

«игра в дирижёра» – двигательная импровизация во время слушания оркестрового фрагмента музыкального спектакля;

вариативно: посещение спектакля или экскурсия в местный музыкальный театр; виртуальная экскурсия по Большому театру; рисование по мотивам музыкального спектакля, создание афиши.

### **Балет. Хореография – искусство танца**

Содержание: Сольные номера и массовые сцены балетного спектакля. Фрагменты, отдельные номера из балетов отечественных композиторов (например, балеты П.И. Чайковского, С.С. Прокофьева, А.И. Хачатуряна, В.А. Гаврилина, Р.К. Щедрина).

Виды деятельности обучающихся:

просмотр и обсуждение видеозаписей – знакомство с несколькими яркими сольными номерами и сценами из балетов русских композиторов;

музыкальная викторина на знание балетной музыки;

вариативно: пропевание и исполнение ритмической партитуры – аккомпанемента к фрагменту балетной музыки; посещение балетного спектакля или просмотр фильма-балета;

### **Опера. Главные герои и номера оперного спектакля**

Содержание: Ария, хор, сцена, увертюра – оркестровое вступление. Отдельные номера из опер русских и зарубежных композиторов (по выбору учителя могут быть представлены фрагменты из опер Н.А. Римского -Корсакова («Садко», «Сказка о царе Салтане», «Снегурочка»), М.И. Глинки («Руслан и Людмила»), К.В. Глюка («Орфей и Эвридика»), Дж. Верди и других композиторов).

Виды деятельности обучающихся:

слушание фрагментов опер;

определение характера музыки сольной партии, роли и выразительных средств оркестрового сопровождения;

знакомство с тембрами голосов оперных певцов;

освоение терминологии;

звучащие тесты и кроссворды на проверку знаний;

разучивание, исполнение песни, хора из оперы;

рисование героев, сцен из опер;

вариативно: просмотр фильма-оперы; постановка детской оперы.

### **Сюжет музыкального спектакля**

Содержание: Либретто. Развитие музыки в соответствии с сюжетом. Действия и сцены в опере и балете. Контрастные образы, лейтмотивы.

Виды деятельности обучающихся:

знакомство с либретто, структурой музыкального спектакля;

рисунки обложки для либретто опер и балетов;

анализ выразительных средств, создающих образы главных героев, противоборствующих сторон;

наблюдение за музыкальным развитием, характеристика приёмов, использованных композитором;

вокализация, пропевание музыкальных тем, пластическое интонирование оркестровых фрагментов;

музыкальная викторина на знание музыки;

звучащие и терминологические тесты;

вариативно: создание любительского видеofilm на основе выбранного либретто; просмотр фильма-оперы или фильма-балета.

### **Оперетта, мюзикл**

Содержание: История возникновения и особенности жанра. Отдельные номера из оперетт И. Штрауса, И. Кальмана и др.

Виды деятельности обучающихся:

знакомство с жанрами оперетты, мюзикла;

слушание фрагментов из оперетт, анализ характерных особенностей жанра;

разучивание, исполнение отдельных номеров из популярных музыкальных спектаклей;

сравнение разных постановок одного и того же мюзикла;

вариативно: посещение музыкального театра: спектакль в жанре оперетты или мюзикла; постановка фрагментов, сцен из мюзикла – спектакль для родителей.

### **Кто создаёт музыкальный спектакль?**

Содержание: Профессии музыкального театра: дирижёр, режиссёр, оперные певцы, балерины и танцовщики, художники и другие.

Виды деятельности обучающихся:

диалог с учителем по поводу синкретичного характера музыкального спектакля;

знакомство с миром театральных профессий, творчеством театральных режиссёров, художников;

просмотр фрагментов одного и того же спектакля в разных постановках;

обсуждение различий в оформлении, режиссуре;

создание эскизов костюмов и декораций к одному из изученных музыкальных спектаклей;

вариативно: виртуальный квест по музыкальному театру.

### **Патриотическая и народная тема в театре и кино**

Содержание: История создания, значение музыкально-сценических и экранных произведений, посвящённых нашему народу, его истории, теме служения Отечеству. Фрагменты, отдельные номера из опер, балетов, музыки к фильмам (например, опера «Иван Сусанин» М.И. Глинки, опера «Война и мир», музыка к кинофильму «Александр Невский» С.С. Прокофьева, оперы «Борис Годунов» и другие произведения).

Виды деятельности обучающихся:

чтение учебных и популярных текстов об истории создания патриотических опер, фильмов, о творческих поисках композиторов, создававших к ним музыку;

диалог с учителем;

просмотр фрагментов крупных сценических произведений, фильмов;

обсуждение характера героев и событий;

проблемная ситуация: зачем нужна серьёзная музыка;

разучивание, исполнение песен о Родине, нашей стране, исторических событиях и подвигах героев;

вариативно: посещение театра (кинотеатра) – просмотр спектакля (фильма) патриотического содержания; участие в концерте, фестивале, конференции патриотической тематики.

### **Модуль № 7 «Современная музыкальная культура»**

Наряду с важнейшими сферами музыкальной культуры (музыка народная, духовная и светская), сформировавшимися в прошлые столетия, правомерно выделить в отдельный пласт современную музыку. Объективной сложностью в данном случае является вычленение явлений, персоналий и произведений, действительно достойных внимания, тех, которые не забудутся через несколько лет как случайное веяние моды. В понятие «современная музыка» входит широкий круг явлений (от академического авангарда до фри-джаза, от эмбиента до рэпа), для восприятия которых требуется специфический и разнообразный музыкальный опыт. Поэтому на уровне начального общего образования необходимо заложить основы для последующего развития в данном направлении. Помимо указанных в модуле тематических блоков, существенным вкладом в такую подготовку является разучивание и исполнение песен современных композиторов, написанных современным музыкальным языком. При этом необходимо удерживать баланс между современностью песни и её доступностью детскому восприятию, соблюдать критерии отбора материала с учётом требований художественного вкуса, эстетичного вокально-хорового звучания.

### **Современные обработки классической музыки**

Содержание: Понятие обработки, творчество современных композиторов исполнителей, обрабатывающих классическую музыку. Проблемная ситуация: зачем музыканты делают обработки классики?

Виды деятельности обучающихся:

различение музыки классической и её современной обработки;

слушание обработок классической музыки, сравнение их с оригиналом;

обсуждение комплекса выразительных средств, наблюдение за изменением характера музыки;

вокальное исполнение классических тем в сопровождении современного ритмизованного аккомпанемента;

### **Джаз**

Содержание: Особенности джаза: импровизационность, ритм. Музыкальные инструменты джаза, особые приёмы игры на них. Творчество джазовых музыкантов (по выбору учителя могут быть представлены примеры творчества всемирно известных джазовых).

Виды деятельности обучающихся:

знакомство с творчеством джазовых музыкантов;

узнавание, различение на слух джазовых композиций в отличие от других музыкальных стилей и направлений;

определение на слух тембров музыкальных инструментов, исполняющих джазовую композицию;

вариативно: разучивание, исполнение песен в джазовых ритмах; сочинение, импровизация ритмического аккомпанемента с джазовым ритмом, синкопами; составление плейлиста, коллекции записей джазовых музыкантов.

### **Исполнители современной музыки**

Содержание: Творчество одного или нескольких исполнителей современной музыки, популярных у молодёжи.

Виды деятельности обучающихся:

просмотр видеоклипов современных исполнителей;



сравнение их композиций с другими направлениями и стилями (классикой, духовной, народной музыкой);

вариативно: составление плейлиста, коллекции записей современной музыки для друзей-других обучающихся (для проведения совместного досуга); съёмка собственного видеоклипа на музыку одной из современных популярных композиций.

### **Электронные музыкальные инструменты**

Содержание: Современные «двойники» классических музыкальных инструментов: синтезатор, электронная скрипка, гитара, барабаны. Виртуальные музыкальные инструменты в компьютерных программах.

Виды деятельности обучающихся:

слушание музыкальных композиций в исполнении на электронных музыкальных инструментах;

сравнение их звучания с акустическими инструментами, обсуждение результатов сравнения;

подбор электронных тембров для создания музыки к фантастическому фильму;

вариативно: посещение музыкального магазина (отдел электронных музыкальных инструментов); просмотр фильма об электронных музыкальных инструментах; создание электронной композиции в компьютерных программах с готовыми семплами (например, GarageBand).

## **Модуль № 8 «Музыкальная грамота»**

Данный модуль является вспомогательным и не может изучаться в отрыве от других модулей. Освоение музыкальной грамоты не является самоцелью и всегда подчиняется задачам освоения исполнительского, в первую очередь певческого репертуара, а также задачам воспитания грамотного слушателя. Распределение ключевых тем модуля в рамках календарно-тематического планирования возможно по арочному принципу либо на регулярной основе по 5–10 минут на каждом уроке. Новые понятия и навыки после их освоения не исключаются из учебной деятельности, а используются в качестве актуального знания, практического багажа при организации работы над следующим музыкальным материалом.

### **Весь мир звучит**

Содержание: Звуки музыкальные и шумовые. Свойства звука: высота, громкость, длительность, тембр.

Виды деятельности обучающихся:

знакомство со звуками музыкальными и шумовыми;

различение, определение на слух звуков различного качества;

игра – подражание звукам и голосам природы с использованием шумовых музыкальных инструментов, вокальной импровизации;

артикуляционные упражнения, разучивание и исполнение попевок и песен с использованием звукоподражательных элементов, шумовых звуков.

### **Звукоряд**

Содержание: Нотный стан, скрипичный ключ. Ноты первой октавы.

Виды деятельности обучающихся:

знакомство с элементами нотной записи;

различение по нотной записи, определение на слух звукоряда в отличие от других последовательностей звуков;

пение с названием нот, игра на металлофоне звукоряда от ноты «до»;

разучивание и исполнение вокальных упражнений, песен, построенных на элементах звукоряда.

### **Интонация**

Содержание: Выразительные и изобразительные интонации.

Виды деятельности обучающихся:

определение на слух, прослеживание по нотной записи кратких интонаций изобразительного (ку-ку, тик-так и другие) и выразительного (просьба, призыв и другие) характера;

разучивание, исполнение попевок, вокальных упражнений, песен, вокальные и инструментальные импровизации на основе данных интонаций;

слушание фрагментов музыкальных произведений, включающих примеры изобразительных интонаций.

### **Ритм**

Содержание: Звуки длинные и короткие (восьмые и четвертные длительности), такт, тактовая черта.

Виды деятельности обучающихся:

определение на слух, прослеживание по нотной записи ритмических рисунков, состоящих из различных длительностей и пауз;

исполнение, импровизация с помощью звучащих жестов (хлопки, шлепки, притопы) и (или) ударных инструментов простых ритмов;

игра «Ритмическое эхо», прохлопывание ритма по ритмическим карточкам, проговаривание с использованием ритмослогов;

разучивание, исполнение на ударных инструментах ритмической партитуры;

слушание музыкальных произведений с ярко выраженным ритмическим рисунком, воспроизведение данного ритма по памяти (хлопками);

### **Ритмический рисунок**

Содержание: Длительности половинная, целая, шестнадцатые. Паузы. Ритмические рисунки. Ритмическая партитура.

Виды деятельности обучающихся:

определение на слух, прослеживание по нотной записи ритмических рисунков, состоящих из различных длительностей и пауз;

исполнение, импровизация с помощью звучащих жестов (хлопки, шлепки, притопы) и (или) ударных инструментов простых ритмов;

игра «Ритмическое эхо», прохлопывание ритма по ритмическим карточкам, проговаривание с использованием ритмослогов;

разучивание, исполнение на ударных инструментах ритмической партитуры;

слушание музыкальных произведений с ярко выраженным ритмическим рисунком, воспроизведение данного ритма по памяти (хлопками);

### **Размер**

Содержание: Равномерная пульсация. Сильные и слабые доли. Размеры 2/4, 3/4, 4/4.

Виды деятельности обучающихся:

ритмические упражнения на ровную пульсацию, выделение сильных долей в размерах 2/4, 3/4, 4/4 (звучащими жестами или на ударных инструментах);

определение на слух, по нотной записи размеров 2/4, 3/4, 4/4;  
исполнение вокальных упражнений, песен в размерах 2/4, 3/4, 4/4 с хлопками-акцентами на сильную долю, элементарными дирижёрскими жестами;  
слушание музыкальных произведений с ярко выраженным музыкальным размером, танцевальные, двигательные импровизации под музыку;  
вариативно: исполнение на клавишных или духовых инструментах попевок, мелодий в размерах 2/4, 3/4, 4/4; вокальная и инструментальная импровизация в заданном размере.

### **Музыкальный язык**

Содержание: Темп, тембр. Динамика (форте, пиано, крещендо, диминуэндо). Штрихи (стаккато, легато, акцент).

Виды деятельности обучающихся:

знакомство с элементами музыкального языка, специальными терминами, их обозначением в нотной записи;

определение изученных элементов на слух при восприятии музыкальных произведений;

наблюдение за изменением музыкального образа при изменении элементов музыкального языка (как меняется характер музыки при изменении темпа, динамики, штрихов);

исполнение вокальных и ритмических упражнений, песен с ярко выраженными динамическими, темповыми, штриховыми красками;

использование элементов музыкального языка для создания определённого образа, настроения в вокальных и инструментальных импровизациях;

вариативно: исполнение на клавишных или духовых инструментах попевок, мелодий с ярко выраженными динамическими, темповыми, штриховыми красками; исполнительская интерпретация на основе их изменения. Составление музыкального словаря.

### **Высота звуков**

Содержание: Регистры. Ноты певческого диапазона. Расположение нот на клавиатуре. Знаки альтерации (диезы, бемоли, бекары).

Виды деятельности обучающихся:

освоение понятий «выше-ниже»;

определение на слух принадлежности звуков к одному из регистров; прослеживание по нотной записи отдельных мотивов, фрагментов знакомых песен, вычленение знакомых нот, знаков альтерации;

наблюдение за изменением музыкального образа при изменении регистра;

вариативно: исполнение на клавишных или духовых инструментах попевок, кратких мелодий по нотам; выполнение упражнений на виртуальной клавиатуре.

### **Мелодия**

Содержание: Мотив, музыкальная фраза. Поступенное, плавное движение мелодии, скачки. Мелодический рисунок.

Виды деятельности обучающихся:

определение на слух, прослеживание по нотной записи мелодических рисунков с поступенным, плавным движением, скачками, остановками;

исполнение, импровизация (вокальная или на звуковысотных музыкальных инструментах) различных мелодических рисунков;

вариативно: нахождение по нотам границ музыкальной фразы, мотива; обнаружение повторяющихся и неповторяющихся мотивов, музыкальных фраз, похожих друг на друга; исполнение на духовых, клавишных инструментах или виртуальной клавиатуре попевок, кратких мелодий по нотам.

### **Сопровождение**

Содержание: Аккомпанемент. Оstinато. Вступление, заключение, проигрыш.

Виды деятельности обучающихся:

определение на слух, прослеживание по нотной записи главного голоса и сопровождения;

различение, характеристика мелодических и ритмических особенностей главного голоса и сопровождения;

показ рукой линии движения главного голоса и аккомпанемента;

различение простейших элементов музыкальной формы: вступление, заключение, проигрыш;

составление наглядной графической схемы;

импровизация ритмического аккомпанемента к знакомой песне (звучащими жестами или на ударных инструментах);

вариативно: исполнение простейшего сопровождения к знакомой мелодии на клавишных или духовых инструментах.

### **Песня**

Содержание: Куплетная форма. Запев, припев.

Виды деятельности обучающихся:

знакомство со строением куплетной формы;

составление наглядной буквенной или графической схемы куплетной формы;

исполнение песен, написанных в куплетной форме;

различение куплетной формы при слушании незнакомых музыкальных произведений;

вариативно: импровизация, сочинение новых куплетов к знакомой песне.

### **Лад**

Содержание: Понятие лада. Семиступенные лады мажор и минор. Краска звучания. Ступеневый состав.

Виды деятельности обучающихся:

определение на слух ладового наклонения музыки;

игра «Солнышко – туча»;

наблюдение за изменением музыкального образа при изменении лада;

распевания, вокальные упражнения, построенные на чередовании мажора и минора;

исполнение песен с ярко выраженной ладовой окраской;

вариативно: импровизация, сочинение в заданном ладу; чтение сказок о нотах и музыкальных ладах.

### **Пентатоника**

Содержание: Пентатоника – пятиступенный лад, распространённый у многих народов.

Виды деятельности обучающихся:

слушание инструментальных произведений, исполнение песен, написанных в пентатонике

### **Ноты в разных октавах**

Содержание: Ноты второй и малой октавы. Басовый ключ.

Виды деятельности обучающихся:

знакомство с нотной записью во второй и малой октаве;

прослеживание по нотам небольших мелодий в соответствующем диапазоне;  
сравнение одной и той же мелодии, записанной в разных октавах;

определение на слух, в какой октаве звучит музыкальный фрагмент;

вариативно: исполнение на духовых, клавишных инструментах или виртуальной клавиатуре попевок, кратких мелодий по нотам.

#### **Дополнительные обозначения в нотах**

Содержание: Реприза, фермата, вольта, украшения (трели, форшлаги).

Виды деятельности обучающихся:

знакомство с дополнительными элементами нотной записи;

исполнение песен, попевок, в которых присутствуют данные элементы.

#### **Ритмические рисунки в размере 6/8**

Содержание: Размер 6/8. Нота с точкой. Шестнадцатые. Пунктирный ритм.

Виды деятельности обучающихся:

определение на слух, прослеживание по нотной записи ритмических рисунков в размере 6/8;

исполнение, импровизация с помощью звучащих жестов (хлопки, шлепки, притопы) и (или) ударных инструментов;

игра «Ритмическое эхо», прохлопывание ритма по ритмическим карточкам, проговаривание ритмослогами;

разучивание, исполнение на ударных инструментах ритмической партитуры;

слушание музыкальных произведений с ярко выраженным ритмическим рисунком, воспроизведение данного ритма по памяти (хлопками);

вариативно: исполнение на клавишных или духовых инструментах попевок, мелодий и аккомпанементов в размере 6/8.

#### **Тональность. Гамма**

Содержание: Тоника, тональность. Знаки при ключе. Мажорные и минорные тональности (до 2–3 знаков при ключе).

Виды деятельности обучающихся:

определение на слух устойчивых звуков;

игра «устой – неустой»;

пение упражнений – гамм с названием нот, прослеживание по нотам;

освоение понятия «тоника»;

упражнение на допевание неполной музыкальной фразы до тоники «Закончи музыкальную фразу»;

вариативно: импровизация в заданной тональности.

#### **Интервалы**

Содержание: Понятие музыкального интервала. Тон, полутон. Консонансы: терция, кварта, квинта, секста, октава. Диссонансы: секунда, септима.

Виды деятельности обучающихся:

освоение понятия «интервал»;

анализ ступенечного состава мажорной и минорной гаммы (тон-полутон);

различение на слух диссонансов и консонансов, параллельного движения двух голосов в октаву, терцию, сексту;

подбор эпитетов для определения краски звучания различных интервалов; разучивание, исполнение попевок и песен с ярко выраженной характерной интерваликой в мелодическом движении;

элементы двухголосия;

вариативно: досочинение к простой мелодии подголоска, повторяющего основной голос в терцию, октаву; сочинение аккомпанемента на основе движения квинтами, октавами.

### **Гармония**

Содержание: Аккорд. Трезвучие мажорное и минорное. Понятие фактуры. Фактуры аккомпанемента бас-аккорд, аккордовая, арпеджио.

Виды деятельности обучающихся:

различение на слух интервалов и аккордов;

различение на слух мажорных и минорных аккордов;

разучивание, исполнение попевок и песен с мелодическим движением по звукам аккордов;

вокальные упражнения с элементами трёхголосия;

определение на слух типа фактуры аккомпанемента исполняемых песен, прослушанных инструментальных произведений;

вариативно: сочинение аккордового аккомпанемента к мелодии песни.

### **Музыкальная форма**

Содержание: Контраст и повтор как принципы строения музыкального произведения. Двухчастная, трёхчастная и трёхчастная репризная форма. Рондо: рефрен и эпизоды.

Виды деятельности обучающихся:

знакомство со строением музыкального произведения, понятиями двухчастной и трёхчастной формы, рондо;

слушание произведений: определение формы их строения на слух;

составление наглядной буквенной или графической схемы;

исполнение песен, написанных в двухчастной или трёхчастной форме;

вариативно: коллективная импровизация в форме рондо, трёхчастной репризной форме; создание художественных композиций (рисунок, аппликация) по законам музыкальной формы.

### **Вариации**

Содержание: Варьирование как принцип развития. Тема. Вариации.

Виды деятельности обучающихся:

слушание произведений, сочинённых в форме вариаций;

наблюдение за развитием, изменением основной темы;

составление наглядной буквенной или графической схемы;

исполнение ритмической партитуры, построенной по принципу вариаций;

вариативно: коллективная импровизация в форме вариаций.

# ПЛАНИРУЕМЫЕ РЕЗУЛЬТАТЫ ОСВОЕНИЯ ПРОГРАММЫ ПО МУЗЫКЕ НА УРОВНЕ НАЧАЛЬНОГО ОБЩЕГО ОБРАЗОВАНИЯ

## ЛИЧНОСТНЫЕ РЕЗУЛЬТАТЫ

В результате изучения музыки на уровне начального общего образования у обучающегося будут сформированы следующие личностные результаты:

### **1) в области гражданско-патриотического воспитания:**

осознание российской гражданской идентичности;

знание Гимна России и традиций его исполнения, уважение музыкальных символов и традиций республик Российской Федерации;

проявление интереса к освоению музыкальных традиций своего края, музыкальной культуры народов России;

уважение к достижениям отечественных мастеров культуры;

стремление участвовать в творческой жизни своей школы, города, республики.

### **2) в области духовно-нравственного воспитания:**

признание индивидуальности каждого человека;

проявление сопереживания, уважения и доброжелательности;

готовность придерживаться принципов взаимопомощи и творческого сотрудничества в процессе непосредственной музыкальной и учебной деятельности.

### **3) в области эстетического воспитания:**

восприимчивость к различным видам искусства, музыкальным традициям и творчеству своего и других народов;

умение видеть прекрасное в жизни, наслаждаться красотой;

стремление к самовыражению в разных видах искусства.

### **4) в области научного познания:**

первоначальные представления о единстве и особенностях художественной и научной картины мира;

познавательные интересы, активность, инициативность, любознательность и самостоятельность в познании.

### **5) в области физического воспитания, формирования культуры здоровья и эмоционального благополучия:**

знание правил здорового и безопасного (для себя и других людей) образа жизни в окружающей среде и готовность к их выполнению;

бережное отношение к физиологическим системам организма, задействованным в музыкально-исполнительской деятельности (дыхание, артикуляция, музыкальный слух, голос);

профилактика умственного и физического утомления с использованием возможностей музыкотерапии.

### **6) в области трудового воспитания:**

установка на посильное активное участие в практической деятельности;

трудолюбие в учёбе, настойчивость в достижении поставленных целей;

интерес к практическому изучению профессий в сфере культуры и искусства;

уважение к труду и результатам трудовой деятельности.

### **7) в области экологического воспитания:**

бережное отношение к природе; неприятие действий, приносящих ей вред.

## **МЕТАПРЕДМЕТНЫЕ РЕЗУЛЬТАТЫ**

### **Овладение универсальными познавательными действиями**

В результате изучения музыки на уровне начального общего образования у обучающегося будут сформированы универсальные познавательные учебные действия, универсальные коммуникативные учебные действия, универсальные регулятивные учебные действия.

**У обучающегося будут сформированы следующие базовые логические действия как часть универсальных познавательных учебных действий:**

сравнивать музыкальные звуки, звуковые сочетания, произведения, жанры, устанавливать основания для сравнения, объединять элементы музыкального звучания по определённому признаку;

определять существенный признак для классификации, классифицировать предложенные объекты (музыкальные инструменты, элементы музыкального языка, произведения, исполнительские составы);

находить закономерности и противоречия в рассматриваемых явлениях музыкального искусства, сведениях и наблюдениях за звучащим музыкальным материалом на основе предложенного учителем алгоритма;

выявлять недостаток информации, в том числе слуховой, акустической для решения учебной (практической) задачи на основе предложенного алгоритма;

устанавливать причинно-следственные связи в ситуациях музыкального восприятия и исполнения, делать выводы.

**У обучающегося будут сформированы следующие базовые исследовательские действия как часть универсальных познавательных учебных действий:**

на основе предложенных учителем вопросов определять разрыв между реальным и желательным состоянием музыкальных явлений, в том числе в отношении собственных музыкально-исполнительских навыков;

с помощью учителя формулировать цель выполнения вокальных и слуховых упражнений, планировать изменения результатов своей музыкальной деятельности, ситуации совместного музицирования;

сравнивать несколько вариантов решения творческой, исполнительской задачи, выбирать наиболее подходящий (на основе предложенных критериев);

проводить по предложенному плану опыт, несложное исследование по установлению особенностей предмета изучения и связей между музыкальными объектами и явлениями (часть – целое, причина – следствие);

формулировать выводы и подкреплять их доказательствами на основе результатов проведённого наблюдения (в том числе в форме двигательного моделирования, звукового эксперимента, классификации, сравнения, исследования);

прогнозировать возможное развитие музыкального процесса, эволюции культурных явлений в различных условиях.

**У обучающегося будут сформированы следующие умения работать с информацией как часть универсальных познавательных учебных действий:**

выбирать источник получения информации;



согласно заданному алгоритму находить в предложенном источнике информацию, представленную в явном виде;

распознавать достоверную и недостоверную информацию самостоятельно или на основании предложенного учителем способа её проверки;

соблюдать с помощью взрослых (учителей, родителей (законных представителей) обучающихся) правила информационной безопасности при поиске информации в Интернете;

анализировать текстовую, видео-, графическую, звуковую, информацию в соответствии с учебной задачей;

анализировать музыкальные тексты (акустические и нотные) по предложенному учителем алгоритму;

самостоятельно создавать схемы, таблицы для представления информации.

**У обучающегося будут сформированы следующие умения как часть универсальных коммуникативных учебных действий:**

**1) невербальная коммуникация:**

воспринимать музыку как специфическую форму общения людей, стремиться понять эмоционально-образное содержание музыкального высказывания;

выступать перед публикой в качестве исполнителя музыки (соло или в коллективе);

передавать в собственном исполнении музыки художественное содержание, выражать настроение, чувства, личное отношение к исполняемому произведению;

осознанно пользоваться интонационной выразительностью в обыденной речи,

понимать культурные нормы и значение интонации в повседневном общении.

**2) вербальная коммуникация:**

воспринимать и формулировать суждения, выражать эмоции в соответствии с целями и условиями общения в знакомой среде;

проявлять уважительное отношение к собеседнику, соблюдать правила ведения диалога и дискуссии;

признавать возможность существования разных точек зрения;

корректно и аргументированно высказывать своё мнение;

строить речевое высказывание в соответствии с поставленной задачей;

создавать устные и письменные тексты (описание, рассуждение, повествование);

готовить небольшие публичные выступления;

подбирать иллюстративный материал (рисунки, фото, плакаты) к тексту выступления.

**3) совместная деятельность (сотрудничество):**

стремиться к объединению усилий, эмоциональной эмпатии в ситуациях совместного восприятия, исполнения музыки;

переключаться между различными формами коллективной, групповой и индивидуальной работы при решении конкретной проблемы, выбирать наиболее эффективные формы взаимодействия при решении поставленной задачи;

формулировать краткосрочные и долгосрочные цели (индивидуальные с учётом участия в коллективных задачах) в стандартной (типовой) ситуации на основе предложенного формата планирования, распределения промежуточных шагов и сроков;

принимать цель совместной деятельности, коллективно строить действия по её достижению: распределять роли, договариваться, обсуждать процесс и результат

совместной работы; проявлять готовность руководить, выполнять поручения, подчиняться;

ответственно выполнять свою часть работы; оценивать свой вклад в общий результат;

выполнять совместные проектные, творческие задания с опорой на предложенные образцы.

**У обучающегося будут сформированы следующие умения самоорганизации как части универсальных регулятивных учебных действий:**

планировать действия по решению учебной задачи для получения результата; выстраивать последовательность выбранных действий.

**У обучающегося будут сформированы следующие умения самоорганизации и самоконтроля как часть регулятивных универсальных учебных действий:**

устанавливать причины успеха (неудач) учебной деятельности; корректировать свои учебные действия для преодоления ошибок.

Овладение системой универсальных учебных регулятивных учебных действий обеспечивает формирование смысловых установок личности (внутренняя позиция личности) и жизненных навыков личности (управления собой, самодисциплины, устойчивого поведения, эмоционального душевного равновесия и т.д.).

## **ПРЕДМЕТНЫЕ РЕЗУЛЬТАТЫ**

Предметные результаты характеризуют начальный этап формирования у обучающихся основ музыкальной культуры и проявляются в способности к музыкальной деятельности, потребности в регулярном общении с музыкальным искусством, позитивном ценностном отношении к музыке как важному элементу своей жизни.

### **Обучающиеся, освоившие основную образовательную программу по музыке:**

с интересом занимаются музыкой, любят петь, умеют слушать серьезную музыку, знают правила поведения в театре, концертном зале; проявляют интерес к игре на доступных музыкальных инструментах;

сознательно стремятся к развитию своих музыкальных способностей;

осознают разнообразие форм и направлений музыкального искусства, могут назвать музыкальные произведения, композиторов, исполнителей, которые им нравятся, аргументировать свой выбор;

имеют опыт восприятия, творческой и исполнительской деятельности;

с уважением относятся к достижениям отечественной музыкальной культуры;

стремятся к расширению своего музыкального кругозора.

**К концу изучения модуля № 1 «Народная музыка России» обучающийся научится:**

определять принадлежность музыкальных интонаций, изученных произведений к родному фольклору, русской музыке, народной музыке различных регионов России;

определять на слух и называть знакомые народные музыкальные инструменты;

группировать народные музыкальные инструменты по принципу звукоизвлечения: духовые, ударные, струнные;

определять принадлежность музыкальных произведений и их фрагментов к композиторскому или народному творчеству;

различать манеру пения, инструментального исполнения, типы солистов и коллективов – народных и академических;

создавать ритмический аккомпанемент на ударных инструментах при исполнении народной песни;

исполнять народные произведения различных жанров с сопровождением и без сопровождения;

участвовать в коллективной игре (импровизации) (вокальной, инструментальной, танцевальной) на основе освоенных фольклорных жанров.

**К концу изучения модуля № 2 «Классическая музыка» обучающийся научится:**

различать на слух произведения классической музыки, называть автора и произведение, исполнительский состав;

различать и характеризовать простейшие жанры музыки (песня, танец, марш), вычленять и называть типичные жанровые признаки песни, танца и марша в сочинениях композиторов-классиков;

различать концертные жанры по особенностям исполнения (камерные и симфонические, вокальные и инструментальные), знать их разновидности, приводить примеры;

исполнять (в том числе фрагментарно, отдельными темами) сочинения композиторов-классиков;

воспринимать музыку в соответствии с её настроением, характером, осознавать эмоции и чувства, вызванные музыкальным звучанием, уметь кратко описать свои впечатления от музыкального восприятия;

характеризовать выразительные средства, использованные композитором для создания музыкального образа;

соотносить музыкальные произведения с произведениями живописи, литературы на основе сходства настроения, характера, комплекса выразительных средств.

**К концу изучения модуля № 3 «Музыка в жизни человека» обучающийся научится:**

исполнять Гимн Российской Федерации, Гимн своей республики, школы, исполнять песни, посвящённые Победе нашего народа в Великой Отечественной войне, песни, воспевающие красоту родной природы, выражающие разнообразные эмоции, чувства и настроения;

воспринимать музыкальное искусство как отражение многообразия жизни, различать обобщённые жанровые сферы: напевность (лирика), танцевальность и маршевость (связь с движением), декламационность, эпос (связь со словом);

осознавать собственные чувства и мысли, эстетические переживания, замечать прекрасное в окружающем мире и в человеке, стремиться к развитию и удовлетворению эстетических потребностей

**К концу изучения модуля № 4 «Музыка народов мира» обучающийся научится:**

различать на слух и исполнять произведения народной и композиторской музыки других стран;

определять на слух принадлежность народных музыкальных инструментов к группам духовых, струнных, ударно-шумовых инструментов;

различать на слух и называть фольклорные элементы музыки разных народов мира в сочинениях профессиональных композиторов (из числа изученных культурно-национальных традиций и жанров);

различать и характеризовать фольклорные жанры музыки (песенные, танцевальные), вычленять и называть типичные жанровые признаки.

**К концу изучения модуля № 5 «Духовная музыка» обучающийся научится:**

определять характер, настроение музыкальных произведений духовной музыки, характеризовать её жизненное предназначение;

исполнять доступные образцы духовной музыки;

рассказывать об особенностях исполнения, традициях звучания духовной музыки Русской православной церкви (вариативно: других конфессий согласно региональной религиозной традиции).

**К концу изучения модуля № 6 «Музыка театра и кино» обучающийся научится:**

определять и называть особенности музыкально-сценических жанров (опера, балет, оперетта, мюзикл);

различать отдельные номера музыкального спектакля (ария, хор, увертюра и так далее), узнавать на слух и называть освоенные музыкальные произведения (фрагменты) и их авторов;

различать виды музыкальных коллективов (ансамблей, оркестров, хоров), тембры человеческих голосов и музыкальных инструментов, определять их на слух;

отличать черты профессий, связанных с созданием музыкального спектакля, и их роли в творческом процессе: композитор, музыкант, дирижёр, сценарист, режиссёр, хореограф, певец, художник и другие.

**К концу изучения модуля № 7 «Современная музыкальная культура» обучающийся научится:**

различать разнообразные виды и жанры, современной музыкальной культуры, стремиться к расширению музыкального кругозора;

различать и определять на слух принадлежность музыкальных произведений, исполнительского стиля к различным направлениям современной музыки (в том числе эстрады, мюзикла, джаза);

анализировать, называть музыкально-выразительные средства, определяющие основной характер, настроение музыки, сознательно пользоваться музыкально-выразительными средствами при исполнении;

исполнять современные музыкальные произведения, соблюдая певческую культуру звука.

**К концу изучения модуля № 8 «Музыкальная грамота» обучающийся научится:**

классифицировать звуки: шумовые и музыкальные, длинные, короткие, тихие, громкие, низкие, высокие;

различать элементы музыкального языка (темп, тембр, регистр, динамика, ритм, мелодия, аккомпанемент и другое), уметь объяснить значение соответствующих терминов;

различать изобразительные и выразительные интонации, находить признаки сходства и различия музыкальных и речевых интонаций;

различать на слух принципы развития: повтор, контраст, варьирование;

понимать значение термина «музыкальная форма», определять на слух простые музыкальные формы – двухчастную, трёхчастную и трёхчастную репризную, рондо, вариации;

ориентироваться в нотной записи в пределах певческого диапазона;

исполнять и создавать различные ритмические рисунки;

исполнять песни с простым мелодическим рисунком.

# ТЕМАТИЧЕСКОЕ ПЛАНИРОВАНИЕ

## 1 КЛАСС

№ п/п	Наименование разделов и тем программы	Количество часов	Электронные (цифровые) образовательные ресурсы
		Всего	
<b>ИНВАРИАНТНАЯ ЧАСТЬ</b>			
<b>Раздел 1. Народная музыка России</b>			
1.1	Край, в котором ты живёшь: «Наш край» (То березка, то рябина..., муз. Д.Б. Кабалевского, сл. А.Пришельца); «Моя Россия» (муз. Г. Струве, сл. Н.Соловьёвой)	1	<a href="https://resh.edu.ru/subject/lesson/5092/start/270655/">https://resh.edu.ru/subject/lesson/5092/start/270655/</a>
1.2	Русский фольклор: русские народные песни «Во кузнице», «Веселые гуси», «Скок, скок, молодой дроздок», «Землюшка-чернозем», «У кота-воркота», «Солдатушки, бравы ребятушки»; заклички	1	<a href="https://resh.edu.ru/subject/lesson/5953/start/226607/">https://resh.edu.ru/subject/lesson/5953/start/226607/</a>
1.3	Русские народные музыкальные инструменты: русские народные песни «Ходит зайка по саду», «Как у наших у ворот», песня Т.А. Потапенко «Скворушка прощается»; В.Я.Шаинский «Дважды два – четыре»	1	
1.4	Сказки, мифы и легенды: С.Прокофьев. Симфоническая сказка «Петя и Волк»; Н. Римский-Корсаков «Садко»	1	
1.5	Фольклор народов России: татарская народная песня «Энисэ», якутская народная песня «Олененок»	1	
1.6	Народные праздники: «Рождественское чудо» колядка; «Прощай, прощай Масленица» русская народная песня	1	<a href="https://resh.edu.ru/subject/lesson/3994/start/226649/">https://resh.edu.ru/subject/lesson/3994/start/226649/</a>
Итого по разделу		6	
<b>Раздел 2. Классическая музыка</b>			
2.1	Композиторы – детям: Д.Кабалевский песня о школе; П.И.Чайковский «Марш деревянных солдатиков», «Мама», «Песня жаворонка» из Детского альбома; Г. Дмитриев Вальс, В. Ребиков «Медведь»	1	<a href="https://resh.edu.ru/subject/lesson/5957/start/225872/">https://resh.edu.ru/subject/lesson/5957/start/225872/</a>
2.2	Оркестр: И. Гайдн Анданте из симфонии № 94; Л.ван Бетховен Маршевая тема из финала Пятой симфонии	1	<a href="https://resh.edu.ru/subject/lesson/3928/start/226003/">https://resh.edu.ru/subject/lesson/3928/start/226003/</a>
2.3	Музыкальные инструменты. Флейта: И.С.Бах «Шутка», В.Моцарт Аллегретто из оперы волшебная флейта, тема Птички из	1	

	сказки С.С. Прокофьева «Петя и Волк»; «Мелодия» из оперы «Орфей и Эвридика» К.В. Глюка, «Сиринкс» К. Дебюсси		
2.4	Вокальная музыка: С.С. Прокофьев, стихи А. Барто «Болтунья»; М.И. Глинка, стихи Н. Кукольника «Попутная песня»	1	
2.5	Инструментальная музыка: П.И. Чайковский «Мама», «Игра в лошадки» из Детского альбома, С.С. Прокофьев «Раскаяние» из Детской музыки	1	<a href="https://resh.edu.ru/subject/lesson/5957/start/225872/">https://resh.edu.ru/subject/lesson/5957/start/225872/</a>
2.6	Русские композиторы-классики: П.И. Чайковский «Утренняя молитва», «Полька» из Детского альбома	1	
2.7	Европейские композиторы-классики: Л. ван Бетховен Марш «Афинские развалины», И.Брамс «Колыбельная»	1	
Итого по разделу		7	
<b>Раздел 3.Музыка в жизни человека</b>			
3.1	Музыкальные пейзажи: С.С. Прокофьев «Дождь и радуга», «Утро», «Вечер» из Детской музыки; утренний пейзаж П.И.Чайковского, Э.Грига, Д.Б.Кабалевского; музыка вечера - «Вечерняя сказка» А.И. Хачатуряна; «Колыбельная медведицы» сл. Яковлева, муз. Е.П.Крылатова; «Вечерняя музыка» В. Гаврилина; «Летний вечер тих и ясен...» на сл. Фета	1	
3.2	Музыкальные портреты: песня «Болтунья» сл. А. Барто, муз. С. Прокофьева; П.И. Чайковский «Баба Яга» из Детского альбома; Л. Моцарт «Менуэт»	1	
3.3	Танцы, игры и веселье: А. Спадавеккиа «Добрый жук», песня из к/ф «Золушка», И. Дунаевский Полька; И.С. Бах «Волынка»	1	
3.4	Какой же праздник без музыки? О. Бихлер марш «Триумф победителей»; В. Соловьев-Седой Марш нахимовцев; песни, посвящённые Дню Победы	1	
Итого по разделу		4	
<b>ВАРИАТИВНАЯ ЧАСТЬ</b>			
<b>Раздел 1.Музыканародовмира</b>			
1.1	Певец своего народа: А. Хачатурян Андантино, «Подражание народному»	1	

1.2	Музыка стран ближнего зарубежья: Белорусские народные песни «Савка и Гришка», «Бульба», Г. Гусейнли, сл. Т. Муталлибова «Мои цыплята»; Лезгинка, танец народов Кавказа; Лезгинка из балета А.Хачатуряна «Гаянэ»	2	<a href="https://resh.edu.ru/subject/lesson/5256/start/303627/">https://resh.edu.ru/subject/lesson/5256/start/303627/</a>
1.3	Музыка стран дальнего зарубежья: «Гусята» – немецкая народная песня, «Аннушка» – чешская народная песня, М. Теодоракис народный танец «Сиртаки», «Чудесная лютя»: этническая музыка	2	<a href="https://resh.edu.ru/subject/lesson/5227/start/226793/">https://resh.edu.ru/subject/lesson/5227/start/226793/</a>
Итого по разделу		5	
<b>Раздел 2.Духовнаямузыка</b>			
2.1	Звучание храма: П.И. Чайковский «Утренняя молитва» и «В церкви» из Детского альбома	1	
2.2	Религиозные праздники: Рождественский псалом «Эта ночь святая», Рождественская песня «Тихая ночь»	1	
Итого по разделу		2	
<b>Раздел 3.Музыка театра и кино</b>			
3.1	Музыкальная сказка на сцене, на экране: оперы-сказки «Муха-цокотуха», «Волк и семеро козлят»; песни из мультфильма «Бременские музыканты»	1	
3.2	Театр оперы и балета: П. Чайковский балет «Щелкунчик». Танцы из второго действия: Шоколад (испанский танец), Кофе (арабский танец), Чай (китайский танец), Трепак (русский танец), Танец пастушков; И. Стравинский – «Поганый пляс Кощеева царства» и «Финал» из балета «Жар-Птица»	1	
3.3	Балет. Хореография – искусство танца: П. Чайковский. Финал 1-го действия из балета «Спящая красавица»	1	
3.4	Опера. Главные герои и номера оперного спектакля: мужской и женский хоры из Интродукции оперы М.И. Глинки «Иван Сусанин»	1	
Итого по разделу		4	
<b>Раздел 4.Современнаямузыкальнаякультура</b>			
4.1	Современные обработки классики:В. Моцарт «Колыбельная»; А. Вивальди	2	



	«Летняя гроза» в современной обработке, Ф. Шуберт «Аве Мария»; Поль Мориа «Фигаро» в современной обработке		
4.2	Электронные музыкальные инструменты: И. Томиа электронная обработка пьесы М.П. Мусоргского «Балет невылупившихся птенцов» из цикла «Картинки с выставки»; А.Рыбников «Гроза» и «Свет Звезд» из к/ф «Через тернии к звездам»; А. Островский «Спят усталые игрушки»	1	
Итого по разделу		3	
<b>Раздел 5.Музыкальная грамота</b>			
5.1	Весь мир звучит: Н.А. Римский-Корсаков «Похвала пустыне» из оперы «Сказание о невидимом граде Китеже и девице Февронии»	1	
5.2	Песня: П.И. Чайковский «Осенняя песнь»; Д.Б. Кабалевский, стихи В. Викторова «Песня о школе», А.Д. Филиппенко, стихи Т.И. Волгиной «Веселый музыкант»	1	
Итого по разделу		2	
ОБЩЕЕ КОЛИЧЕСТВО ЧАСОВ ПО ПРОГРАММЕ		33	

## 2 КЛАСС

№ п/п	Наименование разделов и тем программы	Количество часов всего	Электронные (цифровые) образовательные ресурсы
<b>ИНВАРИАНТНАЯ ЧАСТЬ</b>			
<b>Раздел 1.Народная музыка России</b>			
1.1	Край, в котором ты живёшь: русские народные песни «Во поле береза стояла», «Уж как по мосту, мосточку»; В.Я.Шаинский «Вместе весело шагать»	1	
1.2	Русский фольклор: русские народные песни «Из-под дуба, из-под вяза»	1	
1.3	Русские народные музыкальные инструменты: Русские народные песни «Светит месяц»; «Ах вы, сени, мои сени»	1	<a href="https://resh.edu.ru/subject/lesson/4159/start/226628/">https://resh.edu.ru/subject/lesson/4159/start/226628/</a>
1.4	Сказки, мифы и легенды: «Былина о Вольге и Микуле», А.С. Аренский «Фантазия на темы Рябинина для фортепиано с оркестром»; Н.Добронравов М. Таривердиев «Маленький принц» (Кто тебя выдумал, звездная страна...)	1	

1.5	Народные праздники: песни-колядки «Пришла коляда», «В ночном саду»	1	<a href="https://resh.edu.ru/subject/lesson/3994/start/226649/">https://resh.edu.ru/subject/lesson/3994/start/226649/</a>
1.6	Фольклор народов России: народная песня коми «Провожание»; татарская народная песня «Туган як»	1	<a href="https://resh.edu.ru/subject/lesson/4612/start/55262/">https://resh.edu.ru/subject/lesson/4612/start/55262/</a>
1.7	Фольклор в творчестве профессиональных музыкантов: Хор «А мы просо сеяли» из оперы Н.А. Римского-Корсакова «Снегурочка», П.И. Чайковский Финал из симфонии № 4	1	
Итого по разделу		7	
<b>Раздел 2.Классическаямузыка</b>			
2.1	Русские композиторы-классики: П.И.Чайковский «Немецкая песенка», «Неаполитанская песенка» из Детского альбома	1	<a href="https://resh.edu.ru/subject/lesson/5228/start/226881/">https://resh.edu.ru/subject/lesson/5228/start/226881/</a>
2.2	Европейские композиторы-классики: Л. ван Бетховен «Сурок»; Концерт для фортепиано с оркестром № 4, 2-я часть	1	
2.3	Музыкальные инструменты. Скрипка, виолончель: Н. Паганини каприс № 24; Л. Делиб Пиццикато из балета «Сильвия»; А. Вивальди Концерт для виолончели с оркестром соль-минор, 2 часть	1	
2.4	Вокальная музыка: М.И. Глинка «Жаворонок»; "Школьный вальс" Исаака Дунаевского	1	
2.5	Программная музыка: А.К. Лядов «Кикимора», «Волшебное озеро»; М.П. Мусоргский. «Рассвет на Москве-реке» – вступление к опере «Хованщина»	1	
2.6	Симфоническая музыка: П.И. Чайковский Симфония № 4, Финал; С.С. Прокофьев. Классическая симфония (№ 1) Первая часть	1	<a href="https://resh.edu.ru/subject/lesson/5228/start/226881/">https://resh.edu.ru/subject/lesson/5228/start/226881/</a>
2.7	Мастерство исполнителя: Русская народная песня «Уж, ты сад» в исполнении Л. Руслановой; Л. ван Бетховен Патетическая соната (1-я часть) для фортепиано в исполнении С.Т. Рихтера	1	<a href="https://resh.edu.ru/subject/lesson/4475/start/228222/">https://resh.edu.ru/subject/lesson/4475/start/228222/</a>
2.8	Инструментальная музыка: Р. Шуман «Грезы»; С.С. Прокофьев «Сказки старой бабушки»	1	
Итого по разделу		8	
<b>Раздел 3.Музыка в жизни человека</b>			

3.1	Главный музыкальный символ: Гимн России	1	<a href="https://resh.edu.ru/subject/lesson/5954/start/225631/">https://resh.edu.ru/subject/lesson/5954/start/225631/</a>
3.2	Красота и вдохновение: «Рассвет-чародей» музыка В.Я.Шаинского сл. М.С.Пляцковского; П.И. Чайковский «Мелодия» для скрипки и фортепиано, А.П. Бородин «Ноктюрн из струнного квартета № 2»	1	
Итого по разделу		2	
<b>ВАРИАТИВНАЯ ЧАСТЬ</b>			
<b>Раздел 1.Музыканародовмира</b>			
1.1	Диалог культур: М.И. Глинка Персидский хор из оперы «Руслан и Людмила»; А.И. Хачатурян «Русская пляска» из балета «Гаянэ»; А.П. Бородин музыкальная картина «В Средней Азии»; Н.А. Римский-Корсаков «Песня индийского гостя» из оперы «Садко»	2	
Итого по разделу		2	
<b>Раздел 2.Духовнаямузыка</b>			
2.1	Инструментальная музыка в церкви: И.С. Бах Хоральная прелюдия фа-минор для органа, Токката и фуга ре минор для органа	1	<a href="https://resh.edu.ru/subject/lesson/4338/start/51762/">https://resh.edu.ru/subject/lesson/4338/start/51762/</a>
2.2	Искусство Русской православной церкви: молитва «Богородице Дево Радуйся» хора братии Оптиной Пустыни; С.В. Рахманинов «Богородице Дево Радуйся» из «Всенощного бдения»	1	
2.3	Религиозные праздники: колядки «Добрый тебе вечер», «Небо и земля», Рождественские песни	1	
Итого по разделу		3	
<b>Раздел 3.Музыка театра и кино</b>			
3.1	Музыкальная сказка на сцене, на экране: фильм-балет «Хрустальный башмачок» (балет С.С.Прокофьева «Золушка»); аильм-сказка «Золотой ключик, или Приключения Буратино», А.Голстой, муз. А.Рыбникова	2	
3.2	Театр оперы и балета: отъезд Золушки на бал, Полночь из балета С.С. Прокофьева «Золушка»	1	
3.3	Балет. Хореография – искусство танца: вальс, сцена примерки туфельки и финал из балета С.С. Прокофьева «Золушка»	1	

3.4	Опера. Главные герои и номера оперного спектакля: Песня Вани, Ария Сусанина и хор «Славься!» из оперы М.И. Глинки «Иван Сусанин»; Н.А. Римский-Корсаков опера «Сказка о царе Салтане»: «Три чуда», «Полет шмеля»	2	<a href="https://resh.edu.ru/subject/lesson/5262/start/270679/">https://resh.edu.ru/subject/lesson/5262/start/270679/</a>
3.5	Сюжет музыкального спектакля: сцена у Посада из оперы М.И. Глинки «Иван Сусанин»	1	<a href="https://resh.edu.ru/subject/lesson/5263/start/227948/">https://resh.edu.ru/subject/lesson/5263/start/227948/</a>
3.6	Оперетта, мюзикл: Ж. Оффенбах «Шествие царей» из оперетты «Прекрасная Елена»; Песня «До-Ре-Ми» из мюзикла Р. Роджерса «Звуки музыки»	1	
Итого по разделу		8	
<b>Раздел 4. Современная музыкальная культура</b>			
4.1	Современные обработки классической музыки: Ф. Шопен Прелюдия ми-минор, Чардаш В. Монти в современной обработке	1	<a href="https://resh.edu.ru/subject/lesson/4477/start/228306/">https://resh.edu.ru/subject/lesson/4477/start/228306/</a>
4.2	Джаз: С. Джоплин регтайм «Артист эстрады». Б. Тиэл «Как прекрасен мир!», Д. Херман «HelloDolly» в исполнении Л. Армстронга	1	
4.3	Исполнители современной музыки: О.Газманов «Люси» в исполнении Р.Газманова (6 лет); И. Лиева, Э. Терская «Мама» в исполнении группы «Рирада»	1	
4.4	Электронные музыкальные инструменты: Э. Артемьев темы из кинофильмов «Раба любви», «Родня». Э. Сигмейстер. Ковбойская песня для детского ансамбля электронных и элементарных инструментов	1	
Итого по разделу		4	
ОБЩЕЕ КОЛИЧЕСТВО ЧАСОВ ПО ПРОГРАММЕ		34	

### 3 КЛАСС

№ п/п	Наименование разделов и тем программы	Количество часов всего	Электронные (цифровые) образовательные ресурсы
<b>ИНВАРИАНТНАЯ ЧАСТЬ</b>			
<b>Раздел 1. Народная музыка России</b>			
1.1	Край, в котором ты живёшь: русская народная песня «Степь, да степь кругом»; «Рондо на русские темы»; Е.П.Крылатов	1	Библиотека ЦОК <a href="https://m.edsoo.ru/7f411bf8">https://m.edsoo.ru/7f411bf8</a>

	«Крылатые качели»		
1.2	Русский фольклор: «Среди долины ровныя», «Пойду ль я, выйду ль я»; кант «Радуйся, Роско земле»; марш «Славны были наши деды», «Вспомним, братцы, Русь и славу!»	1	Библиотека ЦОК <a href="https://m.edsoo.ru/7f411bf8">https://m.edsoo.ru/7f411bf8</a>
1.3	Русские народные музыкальные инструменты и народные песни: «Пошла млада за водой», «Ах, улица, улица широкая». Инструментальны енаигрыши. Плясовые мелодии	1	Библиотека ЦОК <a href="https://m.edsoo.ru/7f411bf8">https://m.edsoo.ru/7f411bf8</a>
1.4	Жанры музыкального фольклора: русские народные песни «Ах ты, степь», «Я на горку шла»	1	Библиотека ЦОК <a href="https://m.edsoo.ru/7f411bf8">https://m.edsoo.ru/7f411bf8</a>
1.5	Фольклор народов России: «Апипа», татарская народная песня; «Сказочка», марийская народная песня	1	Библиотека ЦОК <a href="https://m.edsoo.ru/7f411bf8">https://m.edsoo.ru/7f411bf8</a>
1.6	Фольклор в творчестве профессиональных музыкантов: А.Эшпай «Песни горных и луговых мари»	1	Библиотека ЦОК <a href="https://m.edsoo.ru/7f411bf8">https://m.edsoo.ru/7f411bf8</a>
Итого по разделу		6	
<b>Раздел 2.Классическаямузыка</b>			
2.1	Композитор – исполнитель – слушатель: концерт № 1 для фортепиано с оркестром П.И. Чайковского (фрагменты), песня Леля «Туча со громом сговаривалась» из оперы «Снегурочка» Н.А. Римского- Корсакова	1	Библиотека ЦОК <a href="https://m.edsoo.ru/7f411bf8">https://m.edsoo.ru/7f411bf8</a>
2.2	Композиторы – детям: Ю.М.Чичков «Детство — это я и ты»; А.П. Бородин, А.К. Лядов, Ц.А. Кюи, Н.А. Римский-Корсаков «Парафразы»; пьеса «Детского альбома», П.И. Чайковский «Игра в лошадки»	1	Библиотека ЦОК <a href="https://m.edsoo.ru/7f411bf8">https://m.edsoo.ru/7f411bf8</a>
2.3	Музыкальные инструменты. Фортепиано: «Гном», «Старый замок» из фортепианного цикла «Картинки с выставки» М.П. Мусоргского; «Школьные годы» муз. Д. Кабалевского, сл.Е.Долматовского	1	Библиотека ЦОК <a href="https://m.edsoo.ru/7f411bf8">https://m.edsoo.ru/7f411bf8</a>
2.4	Вокальная музыка: «Детская» — вокальный цикл М.П. Мусоргского; С.С. Прокофьев «Вставайте, люди русские!» из кантаты «Александр Невский»	1	Библиотека ЦОК <a href="https://m.edsoo.ru/7f411bf8">https://m.edsoo.ru/7f411bf8</a>
2.5	Инструментальная музыка: «Тюильрийский сад», фортепианный цикл «Картинки с выставки» М.П. Мусоргского	1	Библиотека ЦОК <a href="https://m.edsoo.ru/7f411bf8">https://m.edsoo.ru/7f411bf8</a>
2.6	Русские композиторы-классики: М.И.	1	Библиотека ЦОК

	Глинка увертюра к опере «Руслан и Людмила»: П.И. Чайковский «Спящая красавица»; А.П. Бородин. Опера «КнязьИгорь» (фрагменты)		<a href="https://m.edsoo.ru/7f411bf8">https://m.edsoo.ru/7f411bf8</a>
2.7	Европейские композиторы-классики: В. Моцарт. Симфония № 40 (2 и 3 части); К.В. Глюк опера «Орфей и Эвридика»; Эдвард Григ музыка к драме Генрика Ибсена «Пер Гюнт». Л. ван Бетховен «Лунная соната», «К Элизе», «Сурок»; канон В.А. Моцарта «Слава солнцу, слава миру»	1	Библиотека ЦОК <a href="https://m.edsoo.ru/7f411bf8">https://m.edsoo.ru/7f411bf8</a>
2.8	Мастерство исполнителя: песня Баяна из оперы М.И. Глинки «Руслан и Людмила», песни гусяря Садко в опере-былине «Садко» Н.А. Римского-Корсакова	1	Библиотека ЦОК <a href="https://m.edsoo.ru/7f411bf8">https://m.edsoo.ru/7f411bf8</a>
Итого по разделу		8	
<b>Раздел 3.Музыка в жизни человека</b>			
3.1	Музыкальные пейзажи: «Утро» Э. Грига, Вечерняя песня М.П. Мусоргского, «Запевки» Г. Свиридова симфоническая музыкальная картина С.С. Прокофьева «Шествие солнца». «В пещерегорногокороля» изсюиты «ПерГюнт»	1	Библиотека ЦОК <a href="https://m.edsoo.ru/7f411bf8">https://m.edsoo.ru/7f411bf8</a>
3.2	Танцы, игры и веселье: Муз. Ю.Чичкова, сл.Ю.Энтина «Песенка про жирафа»; М.И.Глинка «Вальс-фантазия, «Камаринская» для симфонического оркестра. Мелодии масленичного гулянья из оперы Н.А. Римского-Корсакова «Снегурочка». Контрданссельскийтанец - пьесаЛ.ванБетховена	1	Библиотека ЦОК <a href="https://m.edsoo.ru/7f411bf8">https://m.edsoo.ru/7f411bf8</a>
3.3	Музыка на войне, музыка о войне: песни Великой Отечественной войны – песни Великой Победы	1	Библиотека ЦОК <a href="https://m.edsoo.ru/7f411bf8">https://m.edsoo.ru/7f411bf8</a>
Итого по разделу		3	
<b>ВАРИАТИВНАЯ ЧАСТЬ</b>			
<b>Раздел 1.Музыканародовмира</b>			
1.1	Фольклор других народов и стран в музыке отечественных и зарубежных композиторов: «Мама» русского композитора В. Гаврилина и итальянского — Ч.Биксио; С.В. Рахманинов «Не пой, красавица при мне» и Ж.Бизе Фарандола из 2-й сюиты «Арлезианка»	2	Библиотека ЦОК <a href="https://m.edsoo.ru/7f411bf8">https://m.edsoo.ru/7f411bf8</a>

1.2	Образы других культур в музыке русских композиторов: М. Мусоргский Танец персидок из оперы «Хованщина». А.Хачатурян «Танец с саблями» из балета «Гаянэ»	1	Библиотека ЦОК <a href="https://m.edsoo.ru/7f411bf8">https://m.edsoo.ru/7f411bf8</a>
1.3	Русские музыкальные цитаты в творчестве зарубежных композиторов: П. Сарасате «Москвичка». И.Штраус «Русскиймарш»	1	Библиотека ЦОК <a href="https://m.edsoo.ru/7f411bf8">https://m.edsoo.ru/7f411bf8</a>
Итогопоразделу		4	
<b>Раздел 2.Духовнаямузыка</b>			
2.1	Религиозные праздники: вербное воскресенье: «Вербочки» русского поэта А. Блока. Выучи и спойпесни А. Гречанинова и Р. Глиэра	1	Библиотека ЦОК <a href="https://m.edsoo.ru/7f411bf8">https://m.edsoo.ru/7f411bf8</a>
2.2	Троица: летние народные обрядовые песни, детские песни о березках («Березонька кудрявая» и др.)	1	Библиотека ЦОК <a href="https://m.edsoo.ru/7f411bf8">https://m.edsoo.ru/7f411bf8</a>
Итогопоразделу		2	
<b>Раздел 3.Музыка театра и кино</b>			
3.1	Патриотическая и народная тема в театре и кино: Симфония № 3 «Героическая» Людвиг ван Бетховена. опера «Война и мир»; музыка к кинофильму «Александр Невский» С.С. Прокофьева, оперы «Борис Годунов» и другие произведения	2	Библиотека ЦОК <a href="https://m.edsoo.ru/7f411bf8">https://m.edsoo.ru/7f411bf8</a>
3.2	Сюжет музыкального спектакля: мюзиклы «Семеро козлят на новый лад» А. Рыбникова, «Звуки музыки» Р. Роджерса	2	Библиотека ЦОК <a href="https://m.edsoo.ru/7f411bf8">https://m.edsoo.ru/7f411bf8</a>
3.3	Кто создаёт музыкальный спектакль: В. Моцарт опера «Волшебная флейта» (фрагменты)	1	Библиотека ЦОК <a href="https://m.edsoo.ru/7f411bf8">https://m.edsoo.ru/7f411bf8</a>
Итогопоразделу		5	
<b>Раздел 4.Современнаямузыкальнаякультура</b>			
4.1	Исполнители современной музыки: SHAMAN исполняет песню «Конь», музыка И. Матвиенко, стихи А. Шаганова; пьесы В. Малярова из сюиты «В монастыре» «У иконы Богородицы», «Величит душа моя Господа» в рамках фестиваля современной музыки	2	Библиотека ЦОК <a href="https://m.edsoo.ru/7f411bf8">https://m.edsoo.ru/7f411bf8</a>
4.2	Особенности джаза: «Колыбельная» из оперы Дж. Гершвина «Порги и Бесс»	1	Библиотека ЦОК <a href="https://m.edsoo.ru/7f411bf8">https://m.edsoo.ru/7f411bf8</a>
4.3	Электронные музыкальные инструменты: Э.Артемьев «Поход» из к/ф «Сибириада»,	1	Библиотека ЦОК <a href="https://m.edsoo.ru/7f411bf8">https://m.edsoo.ru/7f411bf8</a>

	«Слушая Баха» из к/ф «Солярис»		
Итогопоразделу		4	
<b>Раздел 5.Музыкальнаяграмота</b>			
5.1	Интонация: К. Сен-Санс пьесы из сюиты «Карнавал животных»: «Королевский марш льва», «Аквариум», «Лебедь» и др.	1	Библиотека ЦОК <a href="https://m.edsoo.ru/7f411bf8">https://m.edsoo.ru/7f411bf8</a>
5.2	Ритм: И. Штраус-отец Радечки-марш, И. Штраус-сын Полька-пиццикато, вальс «На прекрасном голубом Дунае» (фрагменты)	1	Библиотека ЦОК <a href="https://m.edsoo.ru/7f411bf8">https://m.edsoo.ru/7f411bf8</a>
Итогопоразделу		2	
ОБЩЕЕ КОЛИЧЕСТВО ЧАСОВ ПО ПРОГРАММЕ		34	

#### 4 КЛАСС

№ п/п	Наименование разделов и тем программы	Количество часов всего	Электронные (цифровые) образовательные ресурсы
<b>ИНВАРИАНТНАЯ ЧАСТЬ</b>			
<b>Раздел 1.НароднаямузыкаРоссии</b>			
1.1	Край, в котором ты живёшь: русские народные песни «Выходили красны девицы», «Вдоль да по речке», «Солдатушки, бравы ребятушки»; Е.П.Крылатов, Ю.С.Энтин «Лесной олень»	1	Библиотека ЦОК <a href="https://m.edsoo.ru/7f412ea4">https://m.edsoo.ru/7f412ea4</a>
1.2	Первые артисты, народный театр: И.Ф. Стравинский балет «Петрушка»; русская народная песня «Скоморошья-плясовая», фрагменты из оперы «Князь Игорь» А.П. Бородин; фрагменты из оперы «Садко» Н.А. Римского-Корсакова	1	Библиотека ЦОК <a href="https://m.edsoo.ru/7f412ea4">https://m.edsoo.ru/7f412ea4</a>
1.3	Русские народные музыкальные инструменты: П.И. Чайковский пьесы «Камаринская» «Мужик на гармонике играет»; «Пляска скоморохов» из оперы «Снегурочка» Н.А. Римского-Корсакова	1	Библиотека ЦОК <a href="https://m.edsoo.ru/7f412ea4">https://m.edsoo.ru/7f412ea4</a>
1.4	Жанры музыкального фольклора: русская народная песня «Выходили красны девицы»; «Вариации на Камаринскую»	1	Библиотека ЦОК <a href="https://m.edsoo.ru/7f412ea4">https://m.edsoo.ru/7f412ea4</a>
1.5	Фольклор народов России: Якутские народные мелодии «Призыв весны», «Якутский танец»	1	Библиотека ЦОК <a href="https://m.edsoo.ru/7f412ea4">https://m.edsoo.ru/7f412ea4</a>
1.6	Фольклор в творчестве профессиональных музыкантов: С.В. Рахманинов 1-я часть	2	Библиотека ЦОК <a href="https://m.edsoo.ru/7f412ea4">https://m.edsoo.ru/7f412ea4</a>



	Концерта №3 для фортепиано с оркестром; П.И. Чайковский песни «Девушки, красавицы», «Уж как по мосту, по мосточку» из оперы «Евгений Онегин»; Г.В. Свиридов Кантата «Курские песни»; С.С. Прокофьев кантата «Александр Невский»		
Итого по разделу		7	
<b>Раздел 2.Классическая музыка</b>			
2.1	Композиторы – детям: П.И. Чайковский «Сладкая греза», из Детского альбома, Д.Д. Шостакович Вальс-шутка; песни из фильма-мюзикла «Мэри Поппинс, до свидания»	1	Библиотека ЦОК <a href="https://m.edsoo.ru/7f412ea4">https://m.edsoo.ru/7f412ea4</a>
2.2	Оркестр: И. Гайдн Анданте из симфонии № 94; Л. ван Бетховен Маршевая тема из финала Пятой симфонии	1	Библиотека ЦОК <a href="https://m.edsoo.ru/7f412ea4">https://m.edsoo.ru/7f412ea4</a>
2.3	Вокальная музыка: С.С. Прокофьев, стихи А. Барто «Болтунья»; М.И. Глинка, стихи Н. Кукольника «Попутная песня»	1	Библиотека ЦОК <a href="https://m.edsoo.ru/7f412ea4">https://m.edsoo.ru/7f412ea4</a>
2.4	Инструментальная музыка: П.И. Чайковский «Мама», «Игра в лошадки» из Детского альбома, С.С. Прокофьев «Раскаяние» из Детской музыки	1	Библиотека ЦОК <a href="https://m.edsoo.ru/7f412ea4">https://m.edsoo.ru/7f412ea4</a>
2.5	Программная музыка: Н.А. Римский-Корсаков Симфоническая сюита «Шехеразада» (фрагменты)	1	Библиотека ЦОК <a href="https://m.edsoo.ru/7f412ea4">https://m.edsoo.ru/7f412ea4</a>
2.6	Симфоническая музыка: М.И. Глинка. «Арагонская хота», П. Чайковский Скерцо из 4-й симфонии	1	Библиотека ЦОК <a href="https://m.edsoo.ru/7f412ea4">https://m.edsoo.ru/7f412ea4</a>
2.7	Русские композиторы-классики: П.И. Чайковский «Танец феи Драже», «Вальс цветов» из балета «Щелкунчик»	1	Библиотека ЦОК <a href="https://m.edsoo.ru/7f412ea4">https://m.edsoo.ru/7f412ea4</a>
2.8	Европейские композиторы-классики: Ж. Бизе «Арлезианка» (1 сюита: Прелюдия, Менуэт, Перезвон, 2 сюита: Фарандола – фрагменты)	1	Библиотека ЦОК <a href="https://m.edsoo.ru/7f412ea4">https://m.edsoo.ru/7f412ea4</a>
2.9	Мастерство исполнителя: Скерцо из «Богатырской» симфонии А.П.Бородина	1	Библиотека ЦОК <a href="https://m.edsoo.ru/7f412ea4">https://m.edsoo.ru/7f412ea4</a>
Итого по разделу		9	
<b>Раздел 3.Музыка в жизни человека</b>			
3.1	Искусство времени: Н. Паганини «Вечное движение», И. Штраус «Вечное движение», М. Глинка «Попутная песня», Э. Артемьев «Полет» из к/ф «Родня»; Е.П.Крылатов и Ю.С.Энтин «Прекрасное далеко»	1	Библиотека ЦОК <a href="https://m.edsoo.ru/7f412ea4">https://m.edsoo.ru/7f412ea4</a>
Итого по разделу		1	

<b>ВАРИАТИВНАЯ ЧАСТЬ</b>			
<b>Раздел 1.Музыканародовмира</b>			
1.1	Музыка стран ближнего зарубежья: песни и плясовые наигрыши народных музыкантов-сказителей (акыны, ашуги, бакши и др.); К. Караев Колыбельная и танец из балета «Тропюю грома». И. Лученок, М. Ясень «Майский вальс». А.Пахмутова, Н.Добронравов «Беловежская пуца» в исполнении ВИА «Песняры»	2	Библиотека ЦОК <a href="https://m.edsoo.ru/7f412ea4">https://m.edsoo.ru/7f412ea4</a>
1.2	Музыка стран дальнего зарубежья: норвежская народная песня «Волшебный смычок»; А.Дворжак Славянский танец № 2 ми-минор, Юмореска. Б.СметанаСимфоническаяпоэма «Влтава»	2	Библиотека ЦОК <a href="https://m.edsoo.ru/7f412ea4">https://m.edsoo.ru/7f412ea4</a>
Итого по разделу		4	
<b>Раздел 2.Духовнаямузыка</b>			
2.1	Религиозные праздники: пасхальная песня «Не шум шумит», фрагмент финала «Светлый праздник» из сюиты-фантазии С.В. Рахманинова	1	Библиотека ЦОК <a href="https://m.edsoo.ru/7f412ea4">https://m.edsoo.ru/7f412ea4</a>
Итого п оразделу		1	
<b>Раздел 3.Музыка театра и кино</b>			
3.1	Музыкальная сказка на сцене, на экране: «Морозко» – музыкальный фильм-сказка музыка Н. Будашкина; С. Никитин «Это очень интересно», «Пони», «Сказка по лесу идет», «Резиновый ёжик»; Г.В. Свиридов сюита «Музыкальные иллюстрации»	1	Библиотека ЦОК <a href="https://m.edsoo.ru/7f412ea4">https://m.edsoo.ru/7f412ea4</a>
3.2	Театр оперы и балета: Сцена народных гуляний из второго действия оперы Н.А. Римского-Корсакова «Сказание о невидимом граде Китеже и деде Февронии»	1	Библиотека ЦОК <a href="https://m.edsoo.ru/7f412ea4">https://m.edsoo.ru/7f412ea4</a>
3.3	Балет: А. Хачатурян. Балет «Гаянэ» (фрагменты); Р. Щедрин Балет «Конек-горбунок», фрагменты: «Девичий хоровод», «Русская кадрили», «Золотые рыбки», «Ночь» и др.	2	Библиотека ЦОК <a href="https://m.edsoo.ru/7f412ea4">https://m.edsoo.ru/7f412ea4</a>
3.4	Опера. Главные герои и номера оперного спектакля: оперы «Садко», «Борис Годунов», «Сказка о царе Салтане» Н.А. Римского-Корсакова	2	Библиотека ЦОК <a href="https://m.edsoo.ru/7f412ea4">https://m.edsoo.ru/7f412ea4</a>
3.5	Патриотическая и народная тема в театр е и кино: П.И. Чайковский Торжественная увертюра «1812 год»; Ария Кутузова из оперы	1	Библиотека ЦОК <a href="https://m.edsoo.ru/7f412ea4">https://m.edsoo.ru/7f412ea4</a>

	С.С.Прокофьева «Война и мир»; попури на темы песен военных лет		
Итого по разделу		7	
<b>Раздел 4.Современнаямузыкальнаякультура</b>			
4.1	Современные обработки классической музыки: В.А. Моцарт «Колыбельная»; А. Вивальди «Летняя гроза» в современной обработке; Ф. Шуберт «Аве Мария» в современной обработке; Поль Мориа «Фигаро»	2	Библиотека ЦОК <a href="https://m.edsoo.ru/7f412ea4">https://m.edsoo.ru/7f412ea4</a>
4.2	Джаз: Дж. Гершвин «Летнее время», Д.Эллингтон «Караван». Г.Миллер «Серенада лунного света», «Чаттануга Чу-Чу»	1	Библиотека ЦОК <a href="https://m.edsoo.ru/7f412ea4">https://m.edsoo.ru/7f412ea4</a>
Итого по разделу		3	
<b>Раздел 5.Музыкальная грамота</b>			
5.1	Интонация: С.В.Рахманинов. «Сирень»; Р.Щедрин. Концерт для оркестра «Озорные частушки»	1	Библиотека ЦОК <a href="https://m.edsoo.ru/7f412ea4">https://m.edsoo.ru/7f412ea4</a>
5.2	Музыкальный язык: Я. Сибелиус «Грустный вальс»; К. Орф «О, Фортуна!» (№ 1) из кантаты «Кармина Бурана»; Л. Андерсон «Пьеса для пишущей машинки с оркестром»	1	Библиотека ЦОК <a href="https://m.edsoo.ru/7f412ea4">https://m.edsoo.ru/7f412ea4</a>
Итого по разделу		2	
ОБЩЕЕ КОЛИЧЕСТВО ЧАСОВ ПО ПРОГРАММЕ		34	

#### Формы промежуточной аттестации

4 класс

Форма проведения	Кол-во	раздел
Тестирование	2	-

3 класс

Форма проведения	Кол-во	раздел
Тестирование	2	-

2 класс

Форма проведения	Кол-во	раздел
Тестирование	2	-

2.1.9.

**МИНИСТЕРСТВО ПРОСВЕЩЕНИЯ РОССИЙСКОЙ ФЕДЕРАЦИИ**  
**Министерств образования, науки и молодежной политики**  
**Краснодарского края**  
**Управление образования администрации МО Ленинградский район**  
**МБОУ ООШ № 22**

**РАССМОТРЕНО**

на заседании  
методического  
объединения ШМО  
учителей начальных  
классов

\_\_\_\_\_Щербань Т.А.

Протокол № 1  
от «30» 08.2024 г.

**СОГЛАСОВАНО**

на заседании  
педагогического совета  
МБОУ НОШ №40

\_\_\_\_\_Ужегова А.В.

Протокол № 1  
от «30» 08.2024 г.

**УТВЕРЖДЕНО**

Директор  
МБОУ ООШ № 22

\_\_\_\_\_Бауэр Е.В.

Приказ № \_\_\_\_\_  
от «31» 08.2024 г.

**РАБОЧАЯ ПРОГРАММА**  
**(ID 4282123)**

**учебного предмета «Труд (технология)»**

для обучающихся 1 – 4 классов

**станция Ленинградская 2024**

## ПОЯСНИТЕЛЬНАЯ ЗАПИСКА

Рабочая программа по учебному предмету «Труд (технология)» (далее соответственно - программа по труду (технологии), труд (технология)) на уровне начального общего образования составлена на основе требований к результатам освоения основной образовательной программы начального общего образования ФГОС НОО, а также ориентирована на целевые приоритеты духовно-нравственного развития, воспитания и социализации обучающихся, сформулированные в федеральной рабочей программе воспитания.

Основной целью программы по труду (технологии) является успешная социализация обучающихся, формирование у них функциональной грамотности на базе освоения культурологических и конструкторско-технологических знаний (о рукотворном мире и общих правилах его создания в рамках исторически меняющихся технологий) и соответствующих им практических умений, необходимых для разумной организации собственной жизни воспитание ориентации на будущую трудовую деятельность, выбор профессии в процессе практического знакомства с историей ремесел и технологий.

Программа по труду (технологии) направлена на решение системы задач: формирование общих представлений о культуре и организации трудовой деятельности как важной части общей культуры человека;

становление элементарных базовых знаний и представлений о предметном (рукотворном) мире как результате деятельности человека, его взаимодействии с миром природы, правилах и технологиях создания, исторически развивающихся и современных производствах и профессиях;

формирование основ чертёжно-графической грамотности, умения работать с простейшей технологической документацией (рисунок, чертёж, эскиз, схема);

формирование элементарных знаний и представлений о различных материалах, технологиях их обработки и соответствующих умений;

развитие сенсомоторных процессов, психомоторной координации, глазомера через формирование практических умений;

расширение культурного кругозора, развитие способности творческого использования полученных знаний и умений в практической деятельности;

развитие познавательных психических процессов и приёмов умственной деятельности посредством включения мыслительных операций в ходе выполнения практических заданий;

развитие гибкости и вариативности мышления, способностей к изобретательской деятельности;

воспитание уважительного отношения к людям труда, к культурным традициям, понимания ценности предшествующих культур, отражённых в материальном мире;

воспитание понимания социального значения разных профессий, важности ответственного отношения каждого за результаты труда;

воспитание готовности участия в трудовых делах школьного коллектива;

развитие социально ценных личностных качеств: организованности, аккуратности, добросовестного и ответственного отношения к работе, взаимопомощи, волевой саморегуляции, активности и инициативности;

воспитание интереса и творческого отношения к продуктивной созидательной деятельности, мотивации успеха и достижений, стремления к творческой самореализации;

становление экологического сознания, внимательного и вдумчивого отношения к окружающей природе, осознание взаимосвязи рукотворного мира с миром природы;

воспитание положительного отношения к коллективному труду, применение правил культуры общения, проявление уважения к взглядам и мнению других людей.

Содержание программы по труду (технологии) включает характеристику основных структурных единиц (модулей), которые являются общими для каждого года обучения:

- технологии, профессии и производства;
- технологии ручной обработки материалов: работы с бумагой и картоном, с пластичными материалами, с природным материалом, с текстильными материалами и другими доступными материалами (например, пластик, поролон, фольга, солома);
- конструирование и моделирование: работа с конструктором (с учётом возможностей материально-технической базы образовательной организации), конструирование и моделирование из бумаги, картона, пластичных материалов, природных и текстильных материалов, робототехника (с учётом возможностей материально-технической базы образовательной организации);
- ИКТ (с учётом возможностей материально-технической базы образовательной организации).

В процессе освоения программы по труду (технологии) обучающиеся овладевают основами проектной деятельности, которая направлена на развитие творческих черт личности, коммуникабельности, чувства ответственности, умения искать и использовать информацию.

В программе по труду (технологии) осуществляется реализация межпредметных связей с учебными предметами: «Математика» (моделирование, выполнение расчётов, вычислений, построение форм с учетом основ геометрии, работа с геометрическими фигурами, телами, именованными числами), «Изобразительное искусство» (использование средств художественной выразительности, законов и правил декоративно-прикладного искусства и дизайна), «Окружающий мир» (природные формы и конструкции как универсальный источник инженерно-художественных идей для мастера; природа как источник сырья, этнокультурные традиции), «Родной язык» (использование важнейших видов речевой деятельности и основных типов учебных текстов в процессе анализа заданий и обсуждения результатов практической деятельности), «Литературное чтение» (работа с текстами для создания образа, реализуемого в изделии).

Общее число часов, отведенных на изучение предмета «Труд (технология)» – 135 часов: в 1 классе – 33 часа (1 час в неделю), во 2 классе – 34 часа (1 час в неделю), в 3 классе – 34 часа (1 час в неделю), в 4 классе – 34 часа (1 час в неделю).

## СОДЕРЖАНИЕ УЧЕБНОГО ПРЕДМЕТА

### 1 КЛАСС

#### **Технологии, профессии и производства.**

Природное и техническое окружение человека. Природа как источник сырьевых ресурсов и творчества мастеров. Красота и разнообразие природных форм, их передача в изделиях из различных материалов. Наблюдения природы и фантазия мастера – условия создания изделия. Бережное отношение к природе. Общее понятие об изучаемых материалах, их происхождении, разнообразии. Подготовка к работе. Рабочее место, его организация в зависимости от вида работы. Рациональное размещение на рабочем месте материалов и инструментов, поддержание порядка во время работы, уборка по окончании работы. Рациональное и безопасное использование и хранение инструментов.

Мир профессий. Профессии родных и знакомых. Профессии, связанные с изучаемыми материалами и производствами. Профессии сферы обслуживания.

Традиции и праздники народов России, ремёсла, обычаи.

#### **Технологии ручной обработки материалов.**

Бережное, экономное и рациональное использование обрабатываемых материалов. Использование конструктивных особенностей материалов при изготовлении изделий.

Общее представление об основных технологических операциях ручной обработки материалов: разметка деталей, выделение деталей, формообразование деталей, сборка изделия, отделка изделия или его деталей.

Способы разметки деталей: «на глаз» и «от руки», по шаблону, по линейке (как направляющему инструменту без откладывания размеров) и изготовление изделий с опорой на рисунки, графическую инструкцию, простейшую схему. Чтение условных графических изображений (называние операций, способов и приёмов работы, последовательности изготовления изделий). Правила экономной и аккуратной разметки. Рациональная разметка и вырезание нескольких одинаковых деталей из бумаги. Способы соединения деталей в изделии: с помощью пластилина, клея, скручивание, сшивание и другое. Приёмы и правила аккуратной работы с клеем. Отделка изделия или его деталей (окрашивание, вышивка, аппликация и другое).

Подбор соответствующих инструментов и способов обработки материалов в зависимости от их свойств и видов изделий. Инструменты и приспособления (ножницы, линейка, игла, гладилка, стека, шаблон и другие), их правильное, рациональное и безопасное использование.

Пластические массы, их виды (пластилин, пластика и другое). Приёмы изготовления изделий доступной по сложности формы из них: разметка «на глаз», отделение части (стекой, отрыванием), придание формы.

Наиболее распространённые виды бумаги. Их общие свойства. Простейшие способы обработки бумаги различных видов: сгибание и складывание, сминание, обрывание, склеивание и другое. Резание бумаги ножницами. Правила безопасного использования ножниц.

Виды природных материалов (плоские – листья и объёмные – орехи, шишки, семена, ветки). Приёмы работы с природными материалами: подбор материалов в соответствии с замыслом, составление композиции, соединение деталей (приклеивание, склеивание с помощью прокладки, соединение с помощью пластилина).

Общее представление о тканях (текстиле), их строении и свойствах. Швейные инструменты и приспособления (иглы, булавки и другие). Отмеривание и заправка нитки в иголку, строчка прямого стежка.

Использование дополнительных отделочных материалов.

### **Конструирование и моделирование.**

Простые и объёмные конструкции из разных материалов (пластические массы, бумага, текстиль и другое) и способы их создания. Общее представление о конструкции изделия, детали и части изделия, их взаимное расположение в общей конструкции. Способы соединения деталей в изделиях из разных материалов. Образец, анализ конструкции образцов изделий, изготовление изделий по образцу, рисунку. Конструирование по модели (на плоскости). Взаимосвязь выполняемого действия и результата. Элементарное прогнозирование порядка действий в зависимости от желаемого (необходимого) результата, выбор способа работы в зависимости от требуемого результата (замысла).

### **ИКТ.**

Демонстрация учителем готовых материалов на информационных носителях.

Информация. Виды информации.

## **УНИВЕРСАЛЬНЫЕ УЧЕБНЫЕ ДЕЙСТВИЯ (ПРОПЕДЕВТИЧЕСКИЙ УРОВЕНЬ)**

Изучение предмета «Труд (технология)» в 1 классе способствует освоению на пропедевтическом уровне ряда универсальных учебных действий: познавательных универсальных учебных действий, коммуникативных универсальных учебных действий, регулятивных универсальных учебных действий, совместной деятельности.

У обучающегося будут сформированы следующие **базовые логические и исследовательские действия** как часть познавательных универсальных учебных действий:

ориентироваться в терминах, используемых в технологии (в пределах изученного);

воспринимать и использовать предложенную инструкцию (устную, графическую);

анализировать устройство простых изделий по образцу, рисунку, выделять основные и второстепенные составляющие конструкции;

сравнивать отдельные изделия (конструкции), находить сходство и различия в их устройстве.

У обучающегося будут сформированы следующие умения **работать с информацией** часть познавательных универсальных учебных действий:

воспринимать информацию (представленную в объяснении учителя или в учебнике), использовать её в работе;

понимать и анализировать простейшую знаково-символическую информацию (схема, рисунок) и строить работу в соответствии с ней.

У обучающегося будут сформированы следующие **умения общаться** как часть коммуникативных универсальных учебных действий:

участвовать в коллективном обсуждении: высказывать собственное мнение, отвечать на вопросы, выполнять правила этики общения: уважительное отношение к одноклассникам, внимание к мнению другого;

строить несложные высказывания, сообщения в устной форме (по содержанию изученных тем).



У обучающегося будут сформированы следующие умения **самоорганизации и самоконтроля** как часть регулятивных универсальных учебных действий:

принимать и удерживать в процессе деятельности предложенную учебную задачу; действовать по плану, предложенному учителем, работать с опорой на графическую инструкцию учебника, принимать участие в коллективном построении простого плана действий;

понимать и принимать критерии оценки качества работы, руководствоваться ими в процессе анализа и оценки выполненных работ;

организовывать свою деятельность: производить подготовку к уроку рабочего места, поддерживать на нём порядок в течение урока, производить необходимую уборку по окончании работы;

выполнять несложные действия контроля и оценки по предложенным критериям.

**Совместная деятельность** способствует формированию умений:

проявлять положительное отношение к включению в совместную работу, к простым видам сотрудничества;

принимать участие в парных, групповых, коллективных видах работы, в процессе изготовления изделий осуществлять элементарное сотрудничество.

## **2 КЛАСС**

### **Технологии, профессии и производства.**

Рукотворный мир – результат труда человека. Элементарные представления об основном принципе создания мира вещей: прочность конструкции, удобство использования, эстетическая выразительность. Средства художественной выразительности (композиция, цвет, тон и другие). Изготовление изделий с учётом данного принципа. Общее представление о технологическом процессе: анализ устройства и назначения изделия, выстраивание последовательности практических действий и технологических операций, подбор материалов и инструментов, экономная разметка, обработка с целью получения (выделения) деталей, сборка, отделка изделия, проверка изделия в действии, внесение необходимых дополнений и изменений. Изготовление изделий из различных материалов с соблюдением этапов технологического процесса.

Традиции и современность. Новая жизнь древних профессий. Совершенствование их технологических процессов. Мир профессий. Мастера и их профессии, правила мастера. Культурные традиции. Техника на службе человека.

Элементарная творческая и проектная деятельность (создание замысла, его детализация и воплощение). Несложные коллективные, групповые проекты.

### **Технологии ручной обработки материалов.**

Многообразие материалов, их свойств и их практическое применение в жизни. Исследование и сравнение элементарных физических, механических и технологических свойств различных материалов. Выбор материалов по их декоративно-художественным и конструктивным свойствам.

Знание и выполнение основных технологических операций ручной обработки материалов в процессе изготовления изделия: разметка деталей (с помощью линейки (угольника, циркуля), формообразование деталей (сгибание, складывание тонкого картона и плотных видов бумаги и другое), сборка изделия (сшивание). Подвижное соединение

деталей изделия. Использование соответствующих способов обработки материалов в зависимости от вида и назначения изделия.

Виды условных графических изображений: рисунок, простейший чертёж, эскиз, схема. Чертёжные инструменты – линейка, угольник, циркуль. Их функциональное назначение, конструкция. Приёмы безопасной работы колющими инструментами (циркуль).

Технология обработки бумаги и картона. Назначение линий чертежа (контур, линия разреза, сгиба, выносная, размерная). Чтение условных графических изображений. Построение прямоугольника от двух прямых углов (от одного прямого угла). Разметка деталей с опорой на простейший чертёж, эскиз. Изготовление изделий по рисунку, простейшему чертежу или эскизу, схеме. Использование измерений, вычислений и построений для решения практических задач. Сгибание и складывание тонкого картона и плотных видов бумаги – биговка. Подвижное соединение деталей на проволоку, толстую нитку.

Технология обработки текстильных материалов. Строение ткани (поперечное и продольное направление нитей). Ткани и нитки растительного происхождения (полученные на основе натурального сырья). Виды ниток (швейные, мулине). Трикотаж, нетканые материалы (общее представление), его строение и основные свойства. Строчка прямого стежка и её варианты (перевивы, наборы) и (или) строчка косого стежка и её варианты (крестик, стебельчатая, ёлочка). Лекало. Разметка с помощью лекала (простейшей выкройки). Технологическая последовательность изготовления несложного швейного изделия (разметка деталей, выкраивание деталей, отделка деталей, сшивание деталей).

Использование дополнительных материалов (например, проволока, пряжа, бусины и другие).

### **Конструирование и моделирование.**

Основные и дополнительные детали. Общее представление о правилах создания гармоничной композиции. Симметрия, способы разметки и конструирования симметричных форм.

Конструирование и моделирование изделий из различных материалов по простейшему чертежу или эскизу. Подвижное соединение деталей конструкции. Внесение элементарных конструктивных изменений и дополнений в изделие.

### **ИКТ**

Демонстрация учителем готовых материалов на информационных носителях.

Поиск информации. Интернет как источник информации.

### **УНИВЕРСАЛЬНЫЕ УЧЕБНЫЕ ДЕЙСТВИЯ**

Изучение предмета труда (технологии) во 2 классе способствует освоению ряда универсальных учебных действий: познавательных универсальных учебных действий, коммуникативных универсальных учебных действий, регулятивных универсальных учебных действий, совместной деятельности.

У обучающегося будут сформированы следующие **базовые логические и исследовательские действия** как часть познавательных универсальных учебных действий:

ориентироваться в терминах, используемых в технологии (в пределах изученного);

выполнять работу в соответствии с образцом, инструкцией, устной или письменной; выполнять действия анализа и синтеза, сравнения, группировки с учётом указанных критериев;

строить рассуждения, делать умозаключения, проверять их в практической работе; воспроизводить порядок действий при решении учебной (практической) задачи; осуществлять решение простых задач в умственной и материализованной форме.

У обучающегося будут сформированы следующие умения **работать с информацией** как часть **познавательных универсальных учебных действий**:

получать информацию из учебника и других дидактических материалов, использовать её в работе;

понимать и анализировать знаково-символическую информацию (чертёж, эскиз, рисунок, схема) и строить работу в соответствии с ней.

У обучающегося будут сформированы следующие умения **работать с информацией** как часть **коммуникативных универсальных учебных действий**:

выполнять правила участия в учебном диалоге: задавать вопросы, дополнять ответы других обучающихся, высказывать своё мнение, отвечать на вопросы, проявлять уважительное отношение к одноклассникам, внимание к мнению другого;

делиться впечатлениями о прослушанном (прочитанном) тексте, рассказе учителя, о выполненной работе, созданном изделии.

У обучающегося будут сформированы следующие умения **самоорганизации и самоконтроля** как часть регулятивных универсальных учебных действий:

понимать и принимать учебную задачу;

организовывать свою деятельность;

понимать предлагаемый план действий, действовать по плану;

прогнозировать необходимые действия для получения практического результата, планировать работу;

выполнять действия контроля и оценки;

воспринимать советы, оценку учителя и других обучающихся, стараться учитывать их в работе.

У обучающегося будут сформированы следующие умения **совместной деятельности**:

выполнять элементарную совместную деятельность в процессе изготовления изделий, осуществлять взаимопомощь;

выполнять правила совместной работы: справедливо распределять работу, договариваться, выполнять ответственно свою часть работы, уважительно относиться к чужому мнению.

### **3 КЛАСС**

#### **Технологии, профессии и производства.**

Непрерывность процесса деятельностного освоения мира человеком и создания культуры. Материальные и духовные потребности человека как движущие силы прогресса.

Разнообразие творческой трудовой деятельности в современных условиях. Разнообразие предметов рукотворного мира: архитектура, техника, предметы быта и

декоративно-прикладного искусства. Современные производства и профессии, связанные с обработкой материалов, аналогичных используемым на уроках труда (технологии).

Общие правила создания предметов рукотворного мира: соответствие формы, размеров, материала и внешнего оформления изделия его назначению. Стилистая гармония в предметном ансамбле, гармония предметной и окружающей среды (общее представление).

Мир современной техники. Информационно-коммуникационные технологии в жизни современного человека. Решение человеком инженерных задач на основе изучения природных законов – жёсткость конструкции (трубчатые сооружения, треугольник как устойчивая геометрическая форма и другие).

Бережное и внимательное отношение к природе как источнику сырьевых ресурсов и идей для технологий будущего.

Элементарная творческая и проектная деятельность. Коллективные, групповые и индивидуальные проекты в рамках изучаемой тематики. Совместная работа в малых группах, осуществление сотрудничества, распределение работы, выполнение социальных ролей (руководитель (лидер) и подчинённый).

### **Технологии ручной обработки материалов.**

Некоторые (доступные в обработке) виды искусственных и синтетических материалов. Разнообразие технологий и способов обработки материалов в различных видах изделий, сравнительный анализ технологий при использовании того или иного материала (например, аппликация из бумаги и ткани, коллаж и другие). Выбор материалов по их декоративно-художественным и технологическим свойствам, использование соответствующих способов обработки материалов в зависимости от назначения изделия.

Инструменты и приспособления (циркуль, угольник, канцелярский нож, шило и другие), знание приёмов их рационального и безопасного использования.

Углубление общих представлений о технологическом процессе (анализ устройства и назначения изделия, выстраивание последовательности практических действий и технологических операций, подбор материалов и инструментов, экономная разметка материалов, обработка с целью получения деталей, сборка, отделка изделия, проверка изделия в действии, внесение необходимых дополнений и изменений). Рицовка. Изготовление объёмных изделий из развёрток. Преобразование развёрток несложных форм.

Технология обработки бумаги и картона. Виды картона (гофрированный, толстый, тонкий, цветной и другой). Чтение и построение простого чертежа (эскиза) развёртки изделия. Разметка деталей с опорой на простейший чертёж, эскиз. Решение задач на внесение необходимых дополнений и изменений в схему, чертёж, эскиз. Выполнение измерений, расчётов, несложных построений.

Выполнение рицовки на картоне с помощью канцелярского ножа, выполнение отверстий шилом.

Технология обработки текстильных материалов. Использование трикотажа и нетканых материалов для изготовления изделий. Использование вариантов строчки косого стежка (крестик, стебельчатая и другие) и (или) петельной строчки для соединения деталей изделия и отделки. Пришивание пуговиц (с двумя-четырьмя отверстиями). Изготовление швейных изделий из нескольких деталей.

Использование дополнительных материалов. Комбинирование разных материалов в одном изделии.

### **Конструирование и моделирование.**

Конструирование и моделирование изделий из различных материалов, в том числе наборов «Конструктор» по заданным условиям (технико-технологическим, функциональным, декоративно-художественным). Способы подвижного и неподвижного соединения деталей набора «Конструктор», их использование в изделиях, жёсткость и устойчивость конструкции.

Создание простых макетов и моделей архитектурных сооружений, технических устройств, бытовых конструкций. Выполнение заданий на доработку конструкций (отдельных узлов, соединений) с учётом дополнительных условий (требований). Использование измерений и построений для решения практических задач. Решение задач на мысленную трансформацию трёхмерной конструкции в развёртку (и наоборот).

### **ИКТ.**

Информационная среда, основные источники (органы восприятия) информации, получаемой человеком. Сохранение и передача информации. Информационные технологии. Источники информации, используемые человеком в быту: телевидение, радио, печатные издания, персональный компьютер и другие. Современный информационный мир. Персональный компьютер (ПК) и его назначение. Правила пользования ПК для сохранения здоровья. Назначение основных устройств компьютера для ввода, вывода и обработки информации. Работа с доступной информацией (книги, музеи, беседы (мастер-классы) с мастерами, Интернет, видео, DVD). Работа с текстовым редактором Microsoft Word или другим.

### **УНИВЕРСАЛЬНЫЕ УЧЕБНЫЕ ДЕЙСТВИЯ**

Изучение труда (технологии) в 3 классе способствует освоению ряда универсальных учебных действий: познавательных универсальных учебных действий, коммуникативных универсальных учебных действий, регулятивных универсальных учебных действий, совместной деятельности.

У обучающегося будут сформированы следующие **базовые логические и исследовательские действия** как часть познавательных универсальных учебных действий:

ориентироваться в терминах, используемых в технологии, использовать их в ответах на вопросы и высказываниях (в пределах изученного);

осуществлять анализ предложенных образцов с выделением существенных и несущественных признаков;

выполнять работу в соответствии с инструкцией, устной или письменной, а также графически представленной в схеме, таблице;

определять способы доработки конструкций с учётом предложенных условий; классифицировать изделия по самостоятельно предложенному существенному признаку (используемый материал, форма, размер, назначение, способ сборки);

читать и воспроизводить простой чертёж (эскиз) развёртки изделия;

восстанавливать нарушенную последовательность выполнения изделия.

У обучающегося будут сформированы следующие **умения работать с информацией** как часть познавательных универсальных учебных действий:

анализировать и использовать знаково-символические средства представления информации для создания моделей и макетов изучаемых объектов;

на основе анализа информации производить выбор наиболее эффективных способов работы;

осуществлять поиск необходимой информации для выполнения учебных заданий с использованием учебной литературы;

использовать средства информационно-коммуникационных технологий для решения учебных и практических задач, в том числе Интернет под руководством учителя.

У обучающегося будут сформированы следующие **умения общения** как часть коммуникативных универсальных учебных действий:

строить монологическое высказывание, владеть диалогической формой коммуникации;

строить рассуждения в форме связи простых суждений об объекте, его строении, свойствах и способах создания;

описывать предметы рукотворного мира, оценивать их достоинства;

формулировать собственное мнение, аргументировать выбор вариантов и способов выполнения задания.

У обучающегося будут сформированы следующие умения самоорганизации и самоконтроля как часть регулятивных универсальных учебных действий:

принимать и сохранять учебную задачу, осуществлять поиск средств для её решения;

прогнозировать необходимые действия для получения практического результата, предлагать план действий в соответствии с поставленной задачей, действовать по плану;

выполнять действия контроля и оценки, выявлять ошибки и недочёты по результатам работы, устанавливать их причины и искать способы устранения;

проявлять волевую саморегуляцию при выполнении задания.

У обучающегося будут сформированы следующие умения совместной деятельности:

выбирать себе партнёров по совместной деятельности не только по симпатии, но и по деловым качествам;

справедливо распределять работу, договариваться, приходить к общему решению, отвечать за общий результат работы;

выполнять роли лидера, подчинённого, соблюдать равноправие и дружелюбие;

осуществлять взаимопомощь, проявлять ответственность при выполнении своей части работы.

## **4 КЛАСС**

### **Технологии, профессии и производства.**

Профессии и технологии современного мира. Использование достижений науки в развитии технического прогресса. Изобретение и использование синтетических материалов с определёнными заданными свойствами в различных отраслях и профессиях. Нефть как универсальное сырьё. Материалы, получаемые из нефти (пластик, стеклоткань, пенопласт и другие).

Мир профессий. Профессии, связанные с опасностями (пожарные, космонавты, химики и другие).

Информационный мир, его место и влияние на жизнь и деятельность людей. Влияние современных технологий и преобразующей деятельности человека на окружающую среду, способы её защиты.

Сохранение и развитие традиций прошлого в творчестве современных мастеров. Бережное и уважительное отношение людей к культурным традициям. Изготовление изделий с учётом традиционных правил и современных технологий (лепка, вязание, шитьё, вышивка и другое).

Элементарная творческая и проектная деятельность (реализация заданного или собственного замысла, поиск оптимальных конструктивных и технологических решений). Коллективные, групповые и индивидуальные проекты на основе содержания материала, изучаемого в течение учебного года. Использование комбинированных техник создания конструкций по заданным условиям в выполнении учебных проектов.

### **Технологии ручной обработки материалов.**

Синтетические материалы – ткани, полимеры (пластик, поролон). Их свойства. Создание синтетических материалов с заданными свойствами.

Использование измерений, вычислений и построений для решения практических задач. Внесение дополнений и изменений в условные графические изображения в соответствии с дополнительными (изменёнными) требованиями к изделию.

Технология обработки бумаги и картона. Подбор материалов в соответствии с замыслом, особенностями конструкции изделия. Определение оптимальных способов разметки деталей, сборки изделия. Выбор способов отделки. Комбинирование разных материалов в одном изделии.

Совершенствование умений выполнять разные способы разметки с помощью чертёжных инструментов. Освоение доступных художественных техник.

Технология обработки текстильных материалов. Обобщённое представление о видах тканей (натуральные, искусственные, синтетические), их свойствах и областях использования. Дизайн одежды в зависимости от её назначения, моды, времени. Подбор текстильных материалов в соответствии с замыслом, особенностями конструкции изделия. Раскрой деталей по готовым лекалам (выкройкам), собственным несложным. Строчка петельного стежка и её варианты («тамбур» и другие), её назначение (соединение и отделка деталей) и (или) строчки петлеобразного и крестообразного стежков (соединительные и отделочные). Подбор ручных строчек для сшивания и отделки изделий. Простейший ремонт изделий.

Технология обработки синтетических материалов. Пластик, поролон, полиэтилен. Общее знакомство, сравнение свойств. Самостоятельное определение технологий их обработки в сравнении с освоенными материалами.

Комбинированное использование разных материалов.

### **Конструирование и моделирование.**

Современные требования к техническим устройствам (экологичность, безопасность, эргономичность и другие).

Конструирование и моделирование изделий из различных материалов, в том числе конструктора, по проектному заданию или собственному замыслу. Поиск оптимальных и доступных новых решений конструкторско-технологических проблем на всех этапах аналитического и технологического процесса при выполнении индивидуальных творческих и коллективных проектных работ.

Робототехника. Конструктивные, соединительные элементы и основные узлы робота. Инструменты и детали для создания робота. Конструирование робота.

Составление алгоритма действий робота. Программирование, тестирование робота. Преобразование конструкции робота. Презентация робота.

### **ИКТ.**

Работа с доступной информацией в Интернете и на цифровых носителях информации.

Электронные и медиаресурсы в художественно-конструкторской, проектной, предметной преобразующей деятельности. Работа с готовыми цифровыми материалами. Поиск дополнительной информации по тематике творческих и проектных работ, использование рисунков из ресурса компьютера в оформлении изделий и другое. Создание презентаций в программе PowerPoint или другой.

### **УНИВЕРСАЛЬНЫЕ УЧЕБНЫЕ ДЕЙСТВИЯ**

Изучение труда (технологии) в 4 классе способствует освоению ряда универсальных учебных действий: познавательных универсальных учебных действий, коммуникативных универсальных учебных действий, регулятивных универсальных учебных действий, совместной деятельности.

У обучающегося будут сформированы следующие **базовые логические и исследовательские действия** как часть познавательных универсальных учебных действий:

ориентироваться в терминах, используемых в технологии, использовать их в ответах на вопросы и высказываниях (в пределах изученного);

анализировать конструкции предложенных образцов изделий;

конструировать и моделировать изделия из различных материалов по образцу, рисунку, простейшему чертежу, эскизу, схеме с использованием общепринятых условных обозначений и по заданным условиям;

выстраивать последовательность практических действий и технологических операций, подбирать материал и инструменты, выполнять экономную разметку, сборку, отделку изделия;

решать простые задачи на преобразование конструкции;

выполнять работу в соответствии с инструкцией, устной или письменной;

соотносить результат работы с заданным алгоритмом, проверять изделия в действии, вносить необходимые дополнения и изменения;

классифицировать изделия по самостоятельно предложенному существенному признаку (используемый материал, форма, размер, назначение, способ сборки);

выполнять действия анализа и синтеза, сравнения, классификации предметов (изделий) с учётом указанных критериев;

анализировать устройство простых изделий по образцу, рисунку, выделять основные и второстепенные составляющие конструкции.

У обучающегося будут сформированы следующие **умения работать с информацией** как часть познавательных универсальных учебных действий:

находить необходимую для выполнения работы информацию, пользуясь различными источниками, анализировать её и отбирать в соответствии с решаемой задачей;

на основе анализа информации производить выбор наиболее эффективных способов работы;



использовать знаково-символические средства для решения задач в умственной или материализованной форме, выполнять действия моделирования, работать с моделями;

осуществлять поиск дополнительной информации по тематике творческих и проектных работ;

использовать рисунки из ресурса компьютера в оформлении изделий и другое; использовать средства информационно-коммуникационных технологий для решения учебных и практических задач, в том числе Интернет под руководством учителя.

У обучающегося будут сформированы следующие умения общения как часть коммуникативных универсальных учебных действий:

соблюдать правила участия в диалоге: ставить вопросы, аргументировать и доказывать свою точку зрения, уважительно относиться к чужому мнению;

описывать факты из истории развития ремёсел на Руси и в России, высказывать своё отношение к предметам декоративно-прикладного искусства разных народов Российской Федерации;

создавать тексты-рассуждения: раскрывать последовательность операций при работе с разными материалами;

осознавать культурно-исторический смысл и назначение праздников, их роль в жизни каждого человека, ориентироваться в традициях организации и оформления праздников.

У обучающегося будут сформированы следующие умения самоорганизации и самоконтроля как часть регулятивных универсальных учебных действий:

понимать и принимать учебную задачу, самостоятельно определять цели учебно-познавательной деятельности;

планировать практическую работу в соответствии с поставленной целью и выполнять её в соответствии с планом;

на основе анализа причинно-следственных связей между действиями и их результатами прогнозировать практические «шаги» для получения необходимого результата;

выполнять действия контроля (самоконтроля) и оценки, процесса и результата деятельности, при необходимости вносить коррективы в выполняемые действия;

проявлять волевую саморегуляцию при выполнении задания.

У обучающегося будут сформированы следующие умения совместной деятельности:

организовывать под руководством учителя совместную работу в группе: распределять роли, выполнять функции руководителя или подчинённого, осуществлять продуктивное сотрудничество, взаимопомощь;

проявлять интерес к деятельности своих товарищей и результатам их работы, в доброжелательной форме комментировать и оценивать их достижения;

в процессе анализа и оценки совместной деятельности высказывать свои предложения и пожелания, выслушивать и принимать к сведению мнение других обучающихся, их советы и пожелания, с уважением относиться к разной оценке своих достижений.

## **ПЛАНИРУЕМЫЕ РЕЗУЛЬТАТЫ ОСВОЕНИЯ ПРОГРАММЫ ПО ТЕХНОЛОГИИ НА УРОВНЕ НАЧАЛЬНОГО ОБЩЕГО ОБРАЗОВАНИЯ**

### **ЛИЧНОСТНЫЕ РЕЗУЛЬТАТЫ**

Личностные результаты освоения программы по труду (технологии) на уровне начального общего образования достигаются в единстве учебной и воспитательной деятельности в соответствии с традиционными российскими социокультурными и духовно-нравственными ценностями, принятыми в обществе правилами и нормами поведения и способствуют процессам самопознания, самовоспитания и саморазвития, формирования внутренней позиции личности.

В результате изучения труда (технологии) на уровне начального общего образования у обучающегося будут сформированы следующие личностные результаты:

первоначальные представления о созидательном и нравственном значении труда в жизни человека и общества, уважительное отношение к труду и творчеству мастеров;

осознание роли человека и используемых им технологий в сохранении гармонического сосуществования рукотворного мира с миром природы, ответственное отношение к сохранению окружающей среды;

понимание культурно-исторической ценности традиций, отражённых в предметном мире, чувство сопричастности к культуре своего народа, уважительное отношение к культурным традициям других народов;

проявление способности к эстетической оценке окружающей предметной среды, эстетические чувства – эмоционально-положительное восприятие и понимание красоты форм и образов природных объектов, образцов мировой и отечественной художественной культуры;

проявление положительного отношения и интереса к различным видам творческой преобразующей деятельности, стремление к творческой самореализации, мотивация к творческому труду, работе на результат, способность к различным видам практической преобразующей деятельности;

проявление устойчивых волевых качества и способность к саморегуляции: организованность, аккуратность, трудолюбие, ответственность, умение справляться с доступными проблемами;

готовность вступать в сотрудничество с другими людьми с учётом этики общения, проявление толерантности и доброжелательности.

### **МЕТАПРЕДМЕТНЫЕ РЕЗУЛЬТАТЫ**

В результате изучения труда (технологии) на уровне начального общего образования у обучающегося будут сформированы познавательные универсальные учебные действия, коммуникативные универсальные учебные действия, регулятивные универсальные учебные действия, совместная деятельность.

У обучающегося будут сформированы следующие **базовые логические и исследовательские действия** как часть познавательных универсальных учебных действий:

ориентироваться в терминах и понятиях, используемых в технологии (в пределах изученного), использовать изученную терминологию в своих устных и письменных высказываниях;

осуществлять анализ объектов и изделий с выделением существенных и несущественных признаков;

сравнивать группы объектов (изделий), выделять в них общее и различия;

делать обобщения (техничко-технологического и декоративно-художественного характера) по изучаемой тематике;

использовать схемы, модели и простейшие чертежи в собственной практической творческой деятельности;

комбинировать и использовать освоенные технологии при изготовлении изделий в соответствии с технической, технологической или декоративно-художественной задачей;

понимать необходимость поиска новых технологий на основе изучения объектов и законов природы, доступного исторического и современного опыта технологической деятельности.

У обучающегося будут сформированы **умения работать с информацией** как часть познавательных универсальных учебных действий:

осуществлять поиск необходимой для выполнения работы информации в учебнике и других доступных источниках, анализировать её и отбирать в соответствии с решаемой задачей;

анализировать и использовать знаково-символические средства представления информации для решения задач в умственной и материализованной форме, выполнять действия моделирования, работать с моделями;

использовать средства информационно-коммуникационных технологий для решения учебных и практических задач (в том числе Интернет с контролируемым выходом), оценивать объективность информации и возможности её использования для решения конкретных учебных задач;

следовать при выполнении работы инструкциям учителя или представленным в других информационных источниках.

У обучающегося будут сформированы **умения общения** как часть коммуникативных универсальных учебных действий:

вступать в диалог, задавать собеседнику вопросы, использовать реплики-уточнения и дополнения, формулировать собственное мнение и идеи, аргументированно их излагать, выслушивать разные мнения, учитывать их в диалоге;

создавать тексты-описания на основе наблюдений (рассматривания) изделий декоративно-прикладного искусства народов России;

строить рассуждения о связях природного и предметного мира, простые суждения (небольшие тексты) об объекте, его строении, свойствах и способах создания;

объяснять последовательность совершаемых действий при создании изделия.

У обучающегося будут сформированы следующие **умения самоорганизации и самоконтроля** как часть регулятивных универсальных учебных действий:

рационально организовывать свою работу (подготовка рабочего места, поддержание и наведение порядка, уборка после работы);

выполнять правила безопасности труда при выполнении работы;

планировать работу, соотносить свои действия с поставленной целью;

устанавливать причинно-следственные связи между выполняемыми действиями и их результатами, прогнозировать действия для получения необходимых результатов;

выполнять действия контроля и оценки, вносить необходимые коррективы в действие после его завершения на основе его оценки и учёта характера сделанных ошибок;

проявлять волевую саморегуляцию при выполнении работы.

У обучающегося будут сформированы **умения совместной деятельности**:

организовывать под руководством учителя и самостоятельно совместную работу в группе: обсуждать задачу, распределять роли, выполнять функции руководителя (лидера) и подчинённого, осуществлять продуктивное сотрудничество;

проявлять интерес к работе товарищей, в доброжелательной форме комментировать и оценивать их достижения, высказывать свои предложения и пожелания, оказывать при необходимости помощь;

понимать особенности проектной деятельности, выдвигать несложные идеи решений предлагаемых проектных заданий, мысленно создавать конструктивный замысел, осуществлять выбор средств и способов для его практического воплощения, предъявлять аргументы для защиты продукта проектной деятельности.

## **ПРЕДМЕТНЫЕ РЕЗУЛЬТАТЫ**

К концу обучения в **1 классе** обучающийся получит следующие предметные результаты по отдельным темам программы по труду (технологии):

правильно организовывать свой труд: своевременно подготавливать и убирать рабочее место, поддерживать порядок на нём в процессе труда;

применять правила безопасной работы ножницами, иглой и аккуратной работы с клеем;

действовать по предложенному образцу в соответствии с правилами рациональной разметки (разметка на изнаночной стороне материала, экономия материала при разметке);

определять названия и назначение основных инструментов и приспособлений для ручного труда (линейка, карандаш, ножницы, игла, шаблон, стека и другие), использовать их в практической работе;

определять наименования отдельных материалов (например, бумага, картон, фольга, пластилин, природные, текстильные материалы) и способы их обработки (сгибание, отрывание, сминание, резание, лепка и другие), выполнять доступные технологические приёмы ручной обработки материалов при изготовлении изделий;

ориентироваться в наименованиях основных технологических операций: разметка деталей, выделение деталей, сборка изделия;

выполнять разметку деталей сгибанием, по шаблону, «на глаз», «от руки», выделение деталей способами обрывания, вырезания и другое, сборку изделий с помощью клея, ниток и другое;

оформлять изделия строчкой прямого стежка;

понимать смысл понятий «изделие», «деталь изделия», «образец», «заготовка», «материал», «инструмент», «приспособление», «конструирование», «апликация»;

выполнять задания с опорой на готовый план;

обслуживать себя во время работы: соблюдать порядок на рабочем месте, ухаживать за инструментами и правильно хранить их, соблюдать правила гигиены труда;

рассматривать и анализировать простые по конструкции образцы (по вопросам учителя), анализировать простейшую конструкцию изделия: выделять основные и дополнительные детали, называть их форму, определять взаимное расположение, виды соединения, способы изготовления;

распознавать изученные виды материалов (природные, пластические, бумага, тонкий картон, текстильные, клей и другие), их свойства (цвет, фактура, форма, гибкость и другие);

называть ручные инструменты (ножницы, игла, линейка) и приспособления (шаблон, стека, булавки и другие), безопасно хранить и работать ими;

различать материалы и инструменты по их назначению;

называть и выполнять последовательность изготовления несложных изделий: разметка, резание, сборка, отделка;

качественно выполнять операции и приёмы по изготовлению несложных изделий: экономно выполнять разметку деталей «на глаз», «от руки», по шаблону, по линейке (как направляющему инструменту без откладывания размеров), точно резать ножницами по линиям разметки, придавать форму деталям и изделию сгибанием, складыванием, вытягиванием, отрыванием, сминанием, лепкой и прочее, собирать изделия с помощью клея, пластических масс и другое, эстетично и аккуратно выполнять отделку раскрашиванием, аппликацией, строчкой прямого стежка;

использовать для сушки плоских изделий пресс;

с помощью учителя выполнять практическую работу и самоконтроль с опорой на инструкционную карту, образец, шаблон;

различать разборные и неразборные конструкции несложных изделий;

понимать простейшие виды технической документации (рисунок, схема), конструировать и моделировать изделия из различных материалов по образцу, рисунку;

осуществлять элементарное сотрудничество, участвовать в коллективных работах под руководством учителя;

выполнять несложные коллективные работы проектного характера;

называть профессии, связанные с изучаемыми материалами и производствами, их социальное значение.

К концу обучения во **2 классе** обучающийся получит следующие предметные результаты по отдельным темам программы по труду (технологии):

понимать смысл понятий «инструкционная» («технологическая») карта, «чертёж», «эскиз», «линии чертежа», «развёртка», «макет», «модель», «технология», «технологические операции», «способы обработки» и использовать их в практической деятельности;

выполнять задания по самостоятельно составленному плану;

распознавать элементарные общие правила создания рукотворного мира (прочность, удобство, эстетическая выразительность – симметрия, асимметрия, равновесие), наблюдать гармонию предметов и окружающей среды, называть характерные особенности изученных видов декоративно-прикладного искусства;

выделять, называть и применять изученные общие правила создания рукотворного мира в своей предметно-творческой деятельности;

самостоятельно готовить рабочее место в соответствии с видом деятельности, поддерживать порядок во время работы, убирать рабочее место;

анализировать задание (образец) по предложенным вопросам, памятке или инструкции, самостоятельно выполнять доступные задания с опорой на инструкционную (технологическую) карту;

самостоятельно отбирать материалы и инструменты для работы, исследовать свойства новых изучаемых материалов (толстый картон, натуральные ткани, нитки, проволока и другие);

читать простейшие чертежи (эскизы), называть линии чертежа (линия контура и надреза, линия выносная и размерная, линия сгиба, линия симметрии);

выполнять экономную разметку прямоугольника (от двух прямых углов и одного прямого угла) с помощью чертёжных инструментов (линейки, угольника) с опорой на простейший чертёж (эскиз), чертить окружность с помощью циркуля;

выполнять биговку;

выполнять построение простейшего лекала (выкройки) правильной геометрической формы и разметку деталей кроя на ткани по нему/ней;

оформлять изделия и соединять детали освоенными ручными строчками;

понимать смысл понятия «развёртка» (трёхмерного предмета), соотносить объёмную конструкцию с изображениями её развёртки;

отличать макет от модели, строить трёхмерный макет из готовой развёртки; определять неподвижный и подвижный способ соединения деталей и выполнять подвижное и неподвижное соединения известными способами;

конструировать и моделировать изделия из различных материалов по модели, простейшему чертежу или эскизу;

решать несложные конструкторско-технологические задачи;

применять освоенные знания и практические умения (технологические, графические, конструкторские) в самостоятельной интеллектуальной и практической деятельности;

делать выбор, какое мнение принять – своё или другое, высказанное в ходе обсуждения;

выполнять работу в малых группах, осуществлять сотрудничество;

понимать особенности проектной деятельности, осуществлять под руководством учителя элементарную проектную деятельность в малых группах: разрабатывать замысел, искать пути его реализации, воплощать его в продукте, демонстрировать готовый продукт;

знать профессии людей, работающих в сфере обслуживания.

К концу обучения в **3 классе** обучающийся получит следующие предметные результаты по отдельным темам программы по труду (технологии):

понимать смысл понятий «чертёж развёртки», «канцелярский нож», «шило», «искусственный материал»;

выделять и называть характерные особенности изученных видов декоративно-прикладного искусства, профессии мастеров прикладного искусства (в рамках изученного);

узнавать и называть по характерным особенностям образцов или по описанию изученные и распространённые в крае ремёсла;

называть и описывать свойства наиболее распространённых изучаемых искусственных и синтетических материалов (бумага, металлы, текстиль и другие);

читать чертёж развёртки и выполнять разметку развёрток с помощью чертёжных инструментов (линейка, угольник, циркуль);

узнавать и называть линии чертежа (осевая и центровая);

безопасно пользоваться канцелярским ножом, шилом;

выполнять рицовку;

выполнять соединение деталей и отделку изделия освоенными ручными строчками;

решать простейшие задачи технико-технологического характера по изменению вида и способа соединения деталей: на достраивание, придание новых свойств конструкции в соответствии с новыми (дополненными) требованиями, использовать комбинированные техники при изготовлении изделий в соответствии с технической или декоративно-художественной задачей;

понимать технологический и практический смысл различных видов соединений в технических объектах, простейшие способы достижения прочности конструкций, использовать их при решении простейших конструкторских задач;

конструировать и моделировать изделия из разных материалов и конструктора по заданным техническим, технологическим и декоративно-художественным условиям;

изменять конструкцию изделия по заданным условиям;

выбирать способ соединения и соединительный материал в зависимости от требований конструкции;

называть несколько видов информационных технологий и соответствующих способов передачи информации (из реального окружения обучающихся);

понимать назначение основных устройств персонального компьютера для ввода, вывода и обработки информации;

выполнять основные правила безопасной работы на компьютере;

использовать возможности компьютера и информационно-коммуникационных технологий для поиска необходимой информации при выполнении обучающих, творческих и проектных заданий;

выполнять проектные задания в соответствии с содержанием изученного материала на основе полученных знаний и умений.

К концу обучения в **4 классе** обучающийся получит следующие предметные результаты по отдельным темам программы по труду (технологии):

формировать общее представление о мире профессий, их социальном значении, о творчестве и творческих профессиях, о мировых достижениях в области техники и искусства (в рамках изученного), о наиболее значимых окружающих производствах;

на основе анализа задания самостоятельно организовывать рабочее место в зависимости от вида работы, осуществлять планирование трудового процесса;

самостоятельно планировать и выполнять практическое задание (практическую работу) с опорой на инструкционную (технологическую) карту или творческий замысел, при необходимости вносить коррективы в выполняемые действия;

понимать элементарные основы бытовой культуры, выполнять доступные действия по самообслуживанию и доступные виды домашнего труда;

выполнять более сложные виды работ и приёмы обработки различных материалов (например, плетение, шитьё и вышивание, тиснение по фольге), комбинировать различные

способы в зависимости и от поставленной задачи, оформлять изделия и соединять детали освоенными ручными строчками;

выполнять символические действия моделирования, понимать и создавать простейшие виды технической документации (чертёж развёртки, эскиз, технический рисунок, схему) и выполнять по ней работу;

решать простейшие задачи рационализаторского характера по изменению конструкции изделия: на достраивание, придание новых свойств конструкции в связи с изменением функционального назначения изделия;

на основе усвоенных правил дизайна решать простейшие художественно-конструкторские задачи по созданию изделий с заданной функцией;

создавать небольшие тексты, презентации и печатные публикации с использованием изображений на экране компьютера, оформлять текст (выбор шрифта, размера, цвета шрифта, выравнивание абзаца);

работать с доступной информацией, работать в программах Word, PowerPoint;

решать творческие задачи, мысленно создавать и разрабатывать проектный замысел, осуществлять выбор средств и способов его практического воплощения, аргументированно представлять продукт проектной деятельности;

осуществлять сотрудничество в различных видах совместной деятельности, предлагать идеи для обсуждения, уважительно относиться к мнению товарищей, договариваться, участвовать в распределении ролей, координировать собственную работу в общем процессе.



## ТЕМАТИЧЕСКОЕ ПЛАНИРОВАНИЕ 1 КЛАСС

№ п/п	Тема урока	Количество часов	Дата изучения	Электронные цифровые образовательные ресурсы
		Всего		
<b>Раздел 1. Технологии, профессии и производства</b>				
1.1	Природное и техническое окружение человека. Мир профессий. Профессии, связанные с изучаемыми материалами и производствами	4		
Итого по разделу		4		
<b>Раздел 2. Технологии ручной обработки материалов. Конструирование и моделирование</b>				
2.1	Природные материалы. Свойства. Технологии обработки. Способы соединения природных материалов	4		
2.2	Композиция в художественно-декоративных изделиях	2		
2.3	Пластические массы. Свойства. Технология обработки. Получение различных форм деталей изделия из пластилина. Мир профессий	4		
2.4	Бумага. Ее основные свойства. Виды бумаги. Мир профессий	1		
2.5	Картон. Его основные свойства. Виды картона.	1		
2.6	Сгибание и складывание бумаги	3		
2.7	Ножницы – режущий инструмент. Резание	3		

	бумаги и тонкого картона ножницами. Понятие «конструкция». Мир профессий			
2.8	Шаблон – приспособление. Разметка бумажных деталей по шаблону	5		
2.9	Общее представление о тканях и нитках. Мир профессий	1		
2.10	Швейные иглы и приспособления	1		
2.11	Варианты строчки прямого стежка (перевивы). Вышивка	3		
2.12	Выставка работ. Итоговое занятие	1		
Итого по разделу		29		
<b>ОБЩЕЕ КОЛИЧЕСТВО ЧАСОВ ПО ПРОГРАММЕ</b>		33		

## 2 КЛАСС

№ п/п	Тема урока	Количество часов	Дата изучения	Электронные цифровые образовательные ресурсы
		Всего		
<b>Раздел 1. Технологии, профессии и производства.</b>				
1.1	Средства художественной выразительности (композиция, цвет, форма, размер, тон, светотень, симметрия) в работах мастеров. Мир профессий. Мастера и их профессии	5		
Итого по разделу		5		
<b>Раздел 2. Технологии ручной обработки материалов. Конструирование и моделирование.</b>				
2.1	Технология и технологические	4		

	операции ручной обработки материалов			
2.2	Технология и технологические операции ручной обработки материалов (общее представление)	1		
2.3	Элементы графической грамоты. Мир профессий	2		
2.4	Разметка прямоугольных деталей от двух прямых углов по линейке	3		
2.5	Угольник – чертежный (контрольно-измерительный) инструмент. Разметка прямоугольных деталей по угольнику	1		
2.6	Циркуль – чертежный (контрольно-измерительный) инструмент. Разметка круглых деталей циркулем	2		
2.7	Подвижное и неподвижное соединение деталей. Соединение деталей изделия	5		
2.8	Машины на службе у человека. Мир профессий	2		
2.9	Технология обработки текстильных материалов. Натуральные ткани. Основные свойства натуральных тканей. Мир профессий	2		
2.10	Технология изготовления швейных изделий. Лекало.	6		

	Строчка косо́го стежка и ее варианты			
Итого по разделу		28		
<b>Раздел 3. Итоговый контроль за год</b>				
3.1	Проверочная работа	1		
Итого по разделу		1		
<b>ОБЩЕЕ КОЛИЧЕСТВО ЧАСОВ ПО ПРОГРАММЕ</b>		34		

### 3 КЛАСС

№ п/п	Тема урока	Количество часов	Дата изучения	Электронные цифровые образовательные ресурсы
		Всего		
<b>Раздел 1. Технологии, профессии и производства.</b>				
1.1	Современные производства и профессии, связанные с обработкой материалов	2		
Итого по разделу		2		
<b>Раздел 2. Информационно-коммуникационные технологии</b>				
2.1	Современный информационный мир. Персональный компьютер (ПК) и его назначение	3		
Итого по разделу		3		
<b>Раздел 3. Технологии ручной обработки материалов</b>				
3.1	Способы получения объемных рельефных форм и изображений. (технология обработки пластических масс, креповой бумаги, фольги). Мир профессий	4		
3.2	Способы получения объемных рельефных форм и изображений Фольга. Технология обработки фольги. Мир	1		

	профессий			
3.3	Архитектура и строительство. Гофрокартон. Его строение свойства, сферы использования. Мир профессий	1		
3.4	Объемные формы деталей и изделий. Развертка. Чертеж развертки. Мир профессий	6		
3.5	Технологии обработки текстильных материалов	4		
3.6	Пришивание пуговиц. Ремонт одежды	2		
3.7	Современные производства и профессии (история швейной машины или другое). Мир профессий	4		
Итого по разделу		22		
<b>Раздел 4. Конструирование и моделирование</b>				
4.1	Конструирование изделий из разных материалов, в том числе наборов «Конструктор» по заданным условиям. Мир профессий	6		
Итого по разделу		6		
<b>Раздел 5. Итоговый контроль за год</b>				
5.1	Проверочная работа	1		
Итого по разделу		1		
<b>ОБЩЕЕ КОЛИЧЕСТВО ЧАСОВ ПО ПРОГРАММЕ</b>		34		

#### **4 КЛАСС**

№ п/п	Тема урока	Количество часов	Дата изучения	Электронные цифровые образовательные ресурсы
		Всего		

<b>Раздел 1. Технологии, профессии и производства</b>				
1.1	Технологии, профессии и производства. Современные производства и профессии	2		
Итого по разделу		2		
<b>Раздел 2. Информационно-коммуникационные технологии</b>				
2.1	Информационно-коммуникационные технологии	3		
Итого по разделу		3		
<b>Раздел 3. Конструирование и моделирование</b>				
3.1	Конструирование робототехнических моделей	5		
Итого по разделу		5		
<b>Раздел 4. Технологии ручной обработки материалов. Конструирование и моделирование</b>				
4.1	Конструирование сложных изделий из бумаги и картона	4		
4.2	Конструирование объемных изделий из разверток	3		
4.3	Интерьеры разных времен. Декор интерьера. Мир профессий	3		
4.4	Синтетические материалы. Мир профессий	5		
4.5	История одежды и текстильных материалов. Мир профессий	5		
4.6	Конструирование и моделирование. Конструирование изделий из разных материалов, в том числе наборов «Конструктор» по заданным условиям	3		
Итого по разделу		23		

<b>Раздел 5. Итоговый контроль за год</b>				
5.1	Подготовка портфолио. Проверочная работа	1		
Итого по разделу		1		
<b>ОБЩЕЕ КОЛИЧЕСТВО ЧАСОВ ПО ПРОГРАММЕ</b>		34		

### **Формы промежуточной аттестации**

4 класс

Форма проведения	Кол-во	раздел
Тестирование	1	-
Проверочная работа	1	-

3 класс

Форма проведения	Кол-во	раздел
Тестирование	1	-
Проверочная работа	1	-

2 класс

Форма проведения	Кол-во	раздел
Тестирование	1	-
Проверочная работа	1	-

2.1.10.

**МИНИСТЕРСТВО ПРОСВЕЩЕНИЯ РОССИЙСКОЙ ФЕДЕРАЦИИ**  
**Министерство образования, науки и молодежной политики**  
**Краснодарского края**  
**Муниципальное бюджетное общеобразовательное учреждение**  
**начальная общеобразовательная школа № 40 имени Н.Т. Воробьева**  
**станции Ленинградской муниципальной образования Ленинградский**  
**район**

**МБОУ ООШ № 22**

**РАССМОТРЕНО**

на заседании  
методического  
объединения ШМО  
учителей начальных  
классов

\_\_\_\_\_Щербань Т.А.

Протокол № 1  
от «30» 08.2024 г.

**СОГЛАСОВАНО**

на заседании  
педагогического совета  
МБОУ НОШ №40

\_\_\_\_\_Ужегова А.В.

Протокол № 1  
от «30» 08.2024 г.

**УТВЕРЖДЕНО**

Директор  
МБОУ ООШ № 22

\_\_\_\_\_ Бауэр Е.В.

Приказ № \_\_\_\_\_  
от «30» 08.2024 г.

**РАБОЧАЯ ПРОГРАММА**

(ID 4603804)

**учебного предмета «Физическая культура» (Вариант 2)**

для обучающихся 1 – 4 классов

**станция Ленинградская,**  
**2024**



## ПОЯСНИТЕЛЬНАЯ ЗАПИСКА

Программа по физической культуре на уровне начального общего образования составлена на основе требований к результатам освоения программы начального общего образования ФГОС НОО, а также ориентирована на целевые приоритеты духовно-нравственного развития, воспитания и социализации обучающихся, сформулированные в федеральной рабочей программе воспитания.

Программа по физической культуре разработана с учётом потребности современного российского общества в физически крепком и деятельном подрастающем поколении, способном активно включаться в разнообразные формы здорового образа жизни, использовать ценности физической культуры для саморазвития, самоопределения и самореализации.

В программе по физической культуре отражены объективно сложившиеся реалии современного социокультурного развития общества, условия деятельности образовательных организаций, запросы родителей обучающихся, педагогических работников на обновление содержания образовательного процесса, внедрение в его практику современных подходов, новых методик и технологий.

Изучение учебного предмета «Физическая культура» имеет важное значение в онтогенезе обучающихся. Оно активно воздействует на развитие их физической, психической и социальной природы, содействует укреплению здоровья, повышению защитных свойств организма, развитию памяти, внимания и мышления, предметно ориентируется на активное вовлечение обучающихся в самостоятельные занятия физической культурой и спортом.

Целью образования по физической культуре на уровне начального общего образования является формирование у обучающихся основ здорового образа жизни, активной творческой самостоятельности в проведении разнообразных форм занятий физическими упражнениями. Достижение данной цели обеспечивается ориентацией учебного предмета на укрепление и сохранение здоровья обучающихся, приобретение ими знаний и способов самостоятельной деятельности, развитие физических качеств и освоение физических упражнений оздоровительной, спортивной и прикладно-ориентированной направленности.

Развивающая ориентация учебного предмета «Физическая культура» заключается в формировании у обучающихся необходимого и достаточного физического здоровья, уровня развития физических качеств и обучения физическим упражнениям разной функциональной направленности. Существенным достижением такой ориентации является постепенное вовлечение обучающихся в здоровый образ жизни за счёт овладения ими знаниями и умениями по организации самостоятельных занятий подвижными играми, коррекционной, дыхательной и зрительной гимнастикой, проведения физкультурминуток и утренней зарядки, закаливающих процедур, наблюдений за физическим развитием и физической подготовленностью.

Воспитывающее значение учебного предмета раскрывается в приобщении обучающихся к истории и традициям физической культуры и спорта народов России, формировании интереса к регулярным занятиям физической культурой и спортом, осознании роли занятий физической культурой в укреплении здоровья, организации активного отдыха и досуга. В процессе обучения у обучающихся активно формируются положительные навыки и способы поведения, общения и взаимодействия со сверстниками

и учителями, оценивания своих действий и поступков в процессе совместной коллективной деятельности.

Методологической основой структуры и содержания программы по физической культуре для начального общего образования являются базовые положения личностно-деятельностного подхода, ориентирующие педагогический процесс на развитие целостной личности обучающихся. Достижение целостного развития становится возможным благодаря освоению обучающимися двигательной деятельности, представляющей собой основу содержания учебного предмета «Физическая культура». Двигательная деятельность оказывает активное влияние на развитие психической и социальной природы обучающихся. Как и любая деятельность, она включает в себя информационный, операциональный и мотивационно-процессуальный компоненты, которые находят своё отражение в соответствующих дидактических линиях учебного предмета.

В целях усиления мотивационной составляющей учебного предмета и подготовки обучающихся к выполнению комплекса ГТО в структуру программы по физической культуре в раздел «Физическое совершенствование» вводится образовательный модуль «Прикладно-ориентированная физическая культура». Данный модуль позволит удовлетворить интересы обучающихся в занятиях спортом и активном участии в спортивных соревнованиях, развитии национальных форм соревновательной деятельности и систем физического воспитания.

Содержание модуля «Прикладно-ориентированная физическая культура» обеспечивается программами по видам спорта, которые могут использоваться образовательными организациями исходя из интересов обучающихся, физкультурно-спортивных традиций, наличия необходимой материально-технической базы, квалификации педагогического состава. Образовательные организации могут разрабатывать своё содержание для модуля «Прикладно-ориентированная физическая культура» и включать в него популярные национальные виды спорта, подвижные игры и развлечения, основывающиеся на этнокультурных, исторических и современных традициях региона и школы.

Содержание программы по физической культуре изложено по годам обучения и раскрывает основные её содержательные линии, обязательные для изучения в каждом классе: «Знания о физической культуре», «Способы самостоятельной деятельности» и «Физическое совершенствование».

Планируемые результаты включают в себя личностные, метапредметные и предметные результаты.

Результативность освоения учебного предмета обучающимися достигается посредством современных научно обоснованных инновационных средств, методов и форм обучения, информационно-коммуникативных технологий и передового педагогического опыта.

Общее число часов для изучения физической культуры на уровне начального общего образования составляет – 270 часов: в 1 классе – 66 часов (2 часа в неделю), во 2 классе – 68 часов (2 часа в неделю), в 3 классе – 68 часов (2 часа в неделю), в 4 классе – 68 часов (2 часа в неделю).

Пояснительная записка Модуль «Лапта» (далее – модуль по лапте, лапта) на уровне начального общего образования разработан с целью оказания методической помощи учителю физической культуры в создании рабочей программы по учебному предмету

«Физическая культура» с учётом современных тенденций в системе образования и использования спортивно-ориентированных форм, средств и методов обучения по различным видам спорта.

Русская лапта – одна из древнейших национальных спортивных игр. В настоящее время русская лапта является официальным видом спорта. Лептой можно заниматься с дошкольного возраста и продолжать эту деятельность на протяжении многих лет жизни.

Лапта является универсальным средством физического воспитания и способствует гармоничному развитию, укреплению здоровья детей. В образовательном процессе средства лепты содействуют комплексному развитию Федеральная рабочая программа у обучающихся всех физических качеств, комплексно влияют на органы и системы растущего организма ребенка, укрепляя и повышая их функциональный уровень.

Лапта выделяется среди других игровых видов спорта своей экономической доступностью. При проведении учебной и внеурочной деятельности не требуется больших средств на приобретение соответствующего оборудования и инвентаря. Эту игру можно организовать для мальчиков и девочек, как в зале, так и на открытом воздухе.

Регулярные занятия лептой содействуют развитию личностных качеств обучающихся, формированию коллективизма, инициативности, решительности, развития морально-волевых качеств, а также способствует формированию комплекса психофизиологических свойств организма. Игровой процесс обеспечивает развитие образовательного потенциала личности, ее индивидуальности, творческого отношения к деятельности.

**Целью** изучения модуля «Лапта» является формирование у обучающихся навыков общечеловеческой культуры и социального самоопределения, устойчивой мотивации к сохранению и укреплению собственного здоровья, ведению здорового образа жизни через занятия физической культурой и спортом с использованием средств вида спорта «лапта».

**Задачами** изучения модуля «Лапта» являются: всестороннее гармоничное развитие детей и подростков, увеличение объёма их двигательной активности; укрепление физического, психологического и социального здоровья обучающихся, развитие основных физических качеств и повышение функциональных возможностей их организма, обеспечение безопасности на занятиях по лепте; формирование общих представлений о лепте, ее истории развития, возможностях и значении в процессе укрепления здоровья, физическом развитии и физической подготовке обучающихся; формирование культуры движений, обогащение двигательного опыта физическими упражнениями с общеразвивающей и корригирующей направленностью, техническими действиями и приемами вида спорта «лапта»; воспитание положительных качеств личности, норм коллективного взаимодействия и сотрудничества; развитие положительной мотивации и устойчивого учебно-познавательного интереса к учебному предмету «Физическая культура» средствами лепты; выявление, развитие и поддержка одарённых детей в области спорта.

**Место и роль модуля «Лапта».** Модуль «Лапта» доступен для освоения всем обучающимся, независимо от уровня их физического развития и гендерных особенностей, и расширяет спектр физкультурно-спортивных направлений в общеобразовательных организациях.

Интеграция модуля по лапте поможет обучающимся в освоении содержательных компонентов и модулей по легкой атлетике, подвижным и спортивным играм, гимнастике, а также в освоении программ в рамках внеурочной деятельности, деятельности школьных спортивных клубов, подготовке обучающихся к сдаче норм ГТО и участию в спортивных мероприятиях.

## **СОДЕРЖАНИЕ УЧЕБНОГО ПРЕДМЕТА**

### **1 КЛАСС**

#### ***Знания о физической культуре***

Понятие «физическая культура» как занятия физическими упражнениями и спортом по укреплению здоровья, физическому развитию и физической подготовке. Связь физических упражнений с движениями животных и трудовыми действиями древних людей.

#### ***Способы самостоятельной деятельности***

Режим дня и правила его составления и соблюдения.

#### ***Физическое совершенствование***

##### ***Оздоровительная физическая культура***

Гигиена человека и требования к проведению гигиенических процедур. Осанка и комплексы упражнений для правильного её развития. Физические упражнения для физкультминуток и утренней зарядки.

##### ***Спортивно-оздоровительная физическая культура***

Правила поведения на уроках физической культуры, подбора одежды для занятий в спортивном зале и на открытом воздухе.

##### ***Гимнастика с основами акробатики***

Исходные положения в физических упражнениях: стойки, упоры, седы, положения лёжа. Строевые упражнения: построение и перестроение в одну и две шеренги, стоя на месте, повороты направо и налево, передвижение в колонне по одному с равномерной скоростью.

Гимнастические упражнения: стилизованные способы передвижения ходьбой и бегом, упражнения с гимнастическим мячом и гимнастической скакалкой, стилизованные гимнастические прыжки.

Акробатические упражнения: подъём туловища из положения лёжа на спине и животе, подъём ног из положения лёжа на животе, сгибание рук в положении упор лёжа, прыжки в группировке, толчком двумя ногами, прыжки в упоре на руки, толчком двумя ногами.

##### ***Лёгкая атлетика***

Равномерная ходьба и равномерный бег. Прыжки в длину и высоту с места толчком двумя ногами, в высоту с прямого разбега.

##### ***Подвижные и спортивные игры***

Считалки для самостоятельной организации подвижных игр.

##### ***Прикладно-ориентированная физическая культура***

Развитие основных физических качеств средствами спортивных и подвижных игр. Подготовка к выполнению нормативных требований комплекса ГТО.

## Модуль "Лапта"

История зарождения лапты. Современное состояние лапты в Российской Федерации. Разновидности лапты. Основные понятия о спортивных сооружениях и инвентаре. Правила безопасного поведения во время занятий лаптой. Режим дня при занятиях лаптой. Правила личной гигиены во время занятий лаптой. Организация и проведение игр специальной направленности с элементами лапты. Тестирование уровня физической подготовленности игроков в лапту. Подвижные игры с элементами лапты: «Поймай лису», «Баскетбол с теннисным мячом», «Перестрелки» и другие. Специально-подготовительные упражнения для начального обучения технике игры в лапту. Учебные игры в лапту. Малые (упрощенные) игры в лапту. Участие в соревновательной деятельности.

## 2 КЛАСС

### *Знания о физической культуре*

Из истории возникновения физических упражнений и первых соревнований. Зарождение Олимпийских игр древности.

### *Способы самостоятельной деятельности*

Физическое развитие и его измерение. Физические качества человека: сила, быстрота, выносливость, гибкость, координация и способы их измерения. Составление дневника наблюдений по физической культуре.

### *Физическое совершенствование*

#### *Оздоровительная физическая культура*

Закаливание организма обтиранием. Составление комплекса утренней зарядки и физкультминутки для занятий в домашних условиях.

#### *Спортивно-оздоровительная физическая культура*

#### Гимнастика с основами акробатики

Правила поведения на занятиях гимнастикой и акробатикой. Строевые команды в построении и перестроении в одну шеренгу и колонну по одному; при поворотах направо и налево, стоя на месте и в движении. Передвижение в колонне по одному с равномерной и изменяющейся скоростью движения.

Упражнения разминки перед выполнением гимнастических упражнений. Прыжки со скакалкой на двух ногах и поочередно на правой и левой ноге на месте. Упражнения с гимнастическим мячом: подбрасывание, перекаты и наклоны с мячом в руках. Танцевальный хороводный шаг, танец галоп.

#### Лёгкая атлетика

Правила поведения на занятиях лёгкой атлетикой. Броски малого мяча в неподвижную мишень разными способами из положения стоя, сидя и лёжа. Разнообразные сложно-координированные прыжки толчком одной ногой и двумя ногами с места, в движении в разных направлениях, с разной амплитудой и траекторией полёта. Прыжок в высоту с прямого разбега. Ходьба по гимнастической скамейке с изменением скорости и направления движения. Беговые сложно-координационные упражнения: ускорения из разных исходных положений, змейкой, по кругу, обеганием предметов, с преодолением небольших препятствий.

#### Подвижные игры

Подвижные игры с техническими приёмами спортивных игр (баскетбол, футбол).

*Прикладно-ориентированная физическая культура*

Подготовка к соревнованиям по комплексу ГТО. Развитие основных физических качеств средствами подвижных и спортивных игр.

Модуль "Лапта"

История зарождения лапты. Современное состояние лапты в Российской Федерации. Разновидности лапты. Основные понятия о спортивных сооружениях и инвентаре. Правила безопасного поведения во время занятий лаптой. Режим дня при занятиях лаптой. Правила личной гигиены во время занятий лаптой. Организация и проведение игр специальной направленности с элементами лапты. Тестирование уровня физической подготовленности игроков в лапту. Подвижные игры с элементами лапты: «Поймай лису», «Баскетбол с теннисным мячом», «Перестрелки» и другие. Специально-подготовительные упражнения для начального обучения технике игры в лапту. Учебные игры в лапту. Малые (упрощенные) игры в лапту. Участие в соревновательной деятельности.

### **3 КЛАСС**

***Знания о физической культуре***

Из истории развития физической культуры у древних народов, населявших территорию России. История появления современного спорта.

***Способы самостоятельной деятельности***

Виды физических упражнений, используемых на уроках физической культуры: общеразвивающие, подготовительные, соревновательные, их отличительные признаки и предназначение. Способы измерения пульса на занятиях физической культурой (наложение руки под грудь). Дозировка нагрузки при развитии физических качеств на уроках физической культуры. Дозирование физических упражнений для комплексов физкультурминутки и утренней зарядки. Составление графика занятий по развитию физических качеств на учебный год.

***Физическое совершенствование***

*Оздоровительная физическая культура*

Закаливание организма при помощи обливания под душем. Упражнения дыхательной и зрительной гимнастики, их влияние на восстановление организма после умственной и физической нагрузки.

*Спортивно-оздоровительная физическая культура.*

Гимнастика с основами акробатики

Строевые упражнения в движении противоходом, перестроении из колонны по одному в колонну по три, стоя на месте и в движении. Упражнения в лазании по канату в три приёма. Упражнения на гимнастической скамейке в передвижении стилизованными способами ходьбы: вперёд, назад, с высоким подниманием колен и изменением положения рук, приставным шагом правым и левым боком. Передвижения по наклонной гимнастической скамейке: равномерной ходьбой с поворотом в разные стороны и движением руками, приставным шагом правым и левым боком.

Упражнения в передвижении по гимнастической стенке: ходьба приставным шагом правым и левым боком по нижней жерди, лазанье разноимённым способом. Прыжки через

скакалку с изменяющейся скоростью вращения на двух ногах и поочерёдно на правой и левой ноге, прыжки через скакалку назад с равномерной скоростью.

Ритмическая гимнастика: стилизованные наклоны и повороты туловища с изменением положения рук, стилизованные шаги на месте в сочетании с движением рук, ног и туловища. Упражнения в танцах галоп и полька.

#### Лёгкая атлетика

Прыжок в длину с разбега, способом согнув ноги. Броски набивного мяча из-за головы в положении сидя и стоя на месте. Беговые упражнения скоростной и координационной направленности: челночный бег, бег с преодолением препятствий, с ускорением и торможением, максимальной скоростью на дистанции 30 м.

#### Подвижные и спортивные игры

Подвижные игры на точность движений с приёмами спортивных игр и лыжной подготовки. Баскетбол: ведение баскетбольного мяча, ловля и передача баскетбольного мяча. Волейбол: прямая нижняя подача, приём и передача мяча снизу двумя руками на месте и в движении. Футбол: ведение футбольного мяча, удар по неподвижному футбольному мячу.

#### *Прикладно-ориентированная физическая культура.*

Развитие основных физических качеств средствами базовых видов спорта. Подготовка к выполнению нормативных требований комплекса ГТО.

#### Модуль "Лапта"

История зарождения лапты. Современное состояние лапты в Российской Федерации. Разновидности лапты. Основные понятия о спортивных сооружениях и инвентаре. Правила безопасного поведения во время занятий лаптой. Режим дня при занятиях лаптой. Правила личной гигиены во время занятий лаптой. Организация и проведение игр специальной направленности с элементами лапты. Тестирование уровня физической подготовленности игроков в лапту. Подвижные игры с элементами лапты: «Поймай лису», «Баскетбол с теннисным мячом», «Перестрелки» и другие. Специально-подготовительные упражнения для начального обучения технике игры в лапту. Учебные игры в лапту. Малые (упрощенные) игры в лапту. Участие в соревновательной деятельности.

## 4 КЛАСС

### *Знания о физической культуре*

Из истории развития физической культуры в России. Развитие национальных видов спорта в России.

### *Способы самостоятельной деятельности*

Физическая подготовка. Влияние занятий физической подготовкой на работу организма. Регулирование физической нагрузки по пульсу на самостоятельных занятиях физической подготовкой. Определение тяжести нагрузки на самостоятельных занятиях физической подготовкой по внешним признакам и самочувствию. Определение возрастных особенностей физического развития и физической подготовленности посредством регулярного наблюдения. Оказание первой помощи при травмах во время самостоятельных занятий физической культурой.

### *Физическое совершенствование*

### *Оздоровительная физическая культура*

Оценка состояния осанки, упражнения для профилактики её нарушения (на расслабление мышц спины и профилактику сутулости). Упражнения для снижения массы тела за счёт упражнений с высокой активностью работы больших мышечных групп. Закаливающие процедуры: купание в естественных водоёмах, солнечные и воздушные процедуры.

### *Спортивно-оздоровительная физическая культура*

#### Гимнастика с основами акробатики

Предупреждение травматизма при выполнении гимнастических и акробатических упражнений. Акробатические комбинации из хорошо освоенных упражнений. Опорный прыжок через гимнастического козла с разбега способом напрыгивания. Упражнения на низкой гимнастической перекладине: висы и упоры, подъём переворотом. Упражнения в танце «Летка-енка».

#### Лёгкая атлетика

Предупреждение травматизма во время выполнения легкоатлетических упражнений. Прыжок в высоту с разбега перешагиванием. Технические действия при беге по легкоатлетической дистанции: низкий старт, стартовое ускорение, финиширование. Метание малого мяча на дальность стоя на месте.

#### Подвижные и спортивные игры

Предупреждение травматизма на занятиях подвижными играми. Подвижные игры общефизической подготовки. Волейбол: нижняя боковая подача, приём и передача мяча сверху, выполнение освоенных технических действий в условиях игровой деятельности. Баскетбол: бросок мяча двумя руками от груди с места, выполнение освоенных технических действий в условиях игровой деятельности. Футбол: остановки катящегося мяча внутренней стороной стопы, выполнение освоенных технических действий в условиях игровой деятельности.

#### Прикладно-ориентированная физическая культура

Упражнения физической подготовки на развитие основных физических качеств. Подготовка к выполнению нормативных требований комплекса ГТО.

#### Модуль "Лапта"

История зарождения лапты. Современное состояние лапты в Российской Федерации. Разновидности лапты. Основные понятия о спортивных сооружениях и инвентаре. Правила безопасного поведения во время занятий лаптой. Режим дня при занятиях лаптой. Правила личной гигиены во время занятий лаптой. Организация и проведение игр специальной направленности с элементами лапты. Тестирование уровня физической подготовленности игроков в лапту. Подвижные игры с элементами лапты: «Поймай лису», «Баскетбол с теннисным мячом», «Перестрелки» и другие. Специально-подготовительные упражнения для начального обучения технике игры в лапту. Учебные игры в лапту. Малые (упрощенные) игры в лапту. Участие в соревновательной деятельности.



# ПЛАНИРУЕМЫЕ РЕЗУЛЬТАТЫ ОСВОЕНИЯ ПРОГРАММЫ ПО ФИЗИЧЕСКОЙ КУЛЬТУРЕ НА УРОВНЕ НАЧАЛЬНОГО ОБЩЕГО ОБРАЗОВАНИЯ

## ЛИЧНОСТНЫЕ РЕЗУЛЬТАТЫ

Личностные результаты освоения программы по физической культуре на уровне начального общего образования достигаются в единстве учебной и воспитательной деятельности в соответствии с традиционными российскими социокультурными и духовно-нравственными ценностями, принятыми в обществе правилами и нормами поведения и способствуют процессам самопознания, самовоспитания и саморазвития, формирования внутренней позиции личности.

В результате изучения физической культуры на уровне начального общего образования у обучающегося будут сформированы следующие личностные результаты:

- становление ценностного отношения к истории и развитию физической культуры народов России, осознание её связи с трудовой деятельностью и укреплением здоровья человека;
- формирование нравственно-этических норм поведения и правил межличностного общения во время подвижных игр и спортивных соревнований, выполнения совместных учебных заданий;
- проявление уважительного отношения к соперникам во время соревновательной деятельности, стремление оказывать первую помощь при травмах и ушибах;
- уважительное отношение к содержанию национальных подвижных игр, этнокультурным формам и видам соревновательной деятельности;
- стремление к формированию культуры здоровья, соблюдению правил здорового образа жизни;
- проявление интереса к исследованию индивидуальных особенностей физического развития и физической подготовленности, влияния занятий физической культурой и спортом на их показатели.

## МЕТАПРЕДМЕТНЫЕ РЕЗУЛЬТАТЫ

В результате изучения физической культуры на уровне начального общего образования у обучающегося будут сформированы познавательные универсальные учебные действия, коммуникативные универсальные учебные действия, регулятивные универсальные учебные действия, совместная деятельность.

К концу обучения в **1 классе** у обучающегося будут сформированы следующие универсальные учебные действия.

### **Познавательные универсальные учебные действия:**

- находить общие и отличительные признаки в передвижениях человека и животных;
- устанавливать связь между бытовыми движениями древних людей и физическими упражнениями из современных видов спорта;

- сравнивать способы передвижения ходьбой и бегом, находить между ними общие и отличительные признаки;
- выявлять признаки правильной и неправильной осанки, приводить возможные причины её нарушений.

**Коммуникативные универсальные учебные действия:**

- воспроизводить названия разучиваемых физических упражнений и их исходные положения;
- высказывать мнение о положительном влиянии занятий физической культурой, оценивать влияние гигиенических процедур на укрепление здоровья;
- управлять эмоциями во время занятий физической культурой и проведения подвижных игр, соблюдать правила поведения и положительно относиться к замечаниям других обучающихся и учителя;
- обсуждать правила проведения подвижных игр, обосновывать объективность определения победителей.

**Регулятивные универсальные учебные действия:**

- выполнять комплексы физкультминуток, утренней зарядки, упражнений по профилактике нарушения и коррекции осанки;
- выполнять учебные задания по обучению новым физическим упражнениям и развитию физических качеств;
- проявлять уважительное отношение к участникам совместной игровой и соревновательной деятельности.

К концу обучения во 2 классе у обучающегося будут сформированы следующие универсальные учебные действия.

**Познавательные универсальные учебные действия:**

- характеризовать понятие «физические качества», называть физические качества и определять их отличительные признаки;
- понимать связь между закалывающими процедурами и укреплением здоровья;
- выявлять отличительные признаки упражнений на развитие разных физических качеств, приводить примеры и демонстрировать их выполнение;
- обобщать знания, полученные в практической деятельности, составлять индивидуальные комплексы упражнений физкультминуток и утренней зарядки, упражнений на профилактику нарушения осанки;
- вести наблюдения за изменениями показателей физического развития и физических качеств, проводить процедуры их измерения.

**Коммуникативные универсальные учебные действия:**

- объяснять назначение упражнений утренней зарядки, приводить соответствующие примеры её положительного влияния на организм обучающихся (в пределах изученного);
- исполнять роль капитана и судьи в подвижных играх, аргументированно высказывать суждения о своих действиях и принятых решениях;
- делать небольшие сообщения по истории возникновения подвижных игр и спортивных соревнований, планированию режима дня, способам измерения показателей физического развития и физической подготовленности.

**Регулятивные универсальные учебные действия:**

- соблюдать правила поведения на уроках физической культуры с учётом их учебного содержания, находить в них различия (легкоатлетические, гимнастические и игровые уроки, занятия лыжной и плавательной подготовкой);
- выполнять учебные задания по освоению новых физических упражнений и развитию физических качеств в соответствии с указаниями и замечаниями учителя;
- взаимодействовать со сверстниками в процессе выполнения учебных заданий, соблюдать культуру общения и уважительного обращения к другим обучающимся;
- контролировать соответствие двигательных действий правилам подвижных игр, проявлять эмоциональную сдержанность при возникновении ошибок.

К концу обучения в **3 классе** у обучающегося будут сформированы следующие универсальные учебные действия.

**Познавательные универсальные учебные действия:**

- понимать историческую связь развития физических упражнений с трудовыми действиями, приводить примеры упражнений древних людей в современных спортивных соревнованиях;
- объяснять понятие «дозировка нагрузки», правильно применять способы её регулирования на занятиях физической культурой;
- понимать влияние дыхательной и зрительной гимнастики на предупреждение развития утомления при выполнении физических и умственных нагрузок;
- обобщать знания, полученные в практической деятельности, выполнять правила поведения на уроках физической культуры, проводить закаливающие процедуры, занятия по предупреждению нарушения осанки;
- вести наблюдения за динамикой показателей физического развития и физических качеств в течение учебного года, определять их приросты по учебным четвертям (триместрам).

**Коммуникативные универсальные учебные действия:**

- организовывать совместные подвижные игры, принимать в них активное участие с соблюдением правил и норм этического поведения;
- правильно использовать строевые команды, названия упражнений и способов деятельности во время совместного выполнения учебных заданий;
- активно участвовать в обсуждении учебных заданий, анализе выполнения физических упражнений и технических действий из осваиваемых видов спорта;
- делать небольшие сообщения по результатам выполнения учебных заданий, организации и проведения самостоятельных занятий физической культурой.

**Регулятивные универсальные учебные действия:**

- контролировать выполнение физических упражнений, корректировать их на основе сравнения с заданными образцами;
- взаимодействовать со сверстниками в процессе учебной и игровой деятельности, контролировать соответствие выполнения игровых действий правилам подвижных игр;
- оценивать сложность возникающих игровых задач, предлагать их совместное коллективное решение.

К концу обучения в **4 классе** у обучающегося будут сформированы следующие универсальные учебные действия.

**Познавательные универсальные учебные действия:**

- сравнивать показатели индивидуального физического развития и физической подготовленности с возрастными стандартами, находить общие и отличительные особенности;
- выявлять отставание в развитии физических качеств от возрастных стандартов, приводить примеры физических упражнений по их устранению;
- объединять физические упражнения по их целевому предназначению: на профилактику нарушения осанки, развитие силы, быстроты и выносливости.

**Коммуникативные универсальные учебные действия:**

- взаимодействовать с учителем и обучающимися, воспроизводить ранее изученный материал и отвечать на вопросы в процессе учебного диалога;
- использовать специальные термины и понятия в общении с учителем и обучающимися, применять термины при обучении новым физическим упражнениям, развитии физических качеств;
- оказывать посильную первую помощь во время занятий физической культурой.

**Регулятивные универсальные учебные действия:**

- выполнять указания учителя, проявлять активность и самостоятельность при выполнении учебных заданий;
- самостоятельно проводить занятия на основе изученного материала и с учётом собственных интересов; оценивать свои успехи в занятиях физической культурой, проявлять стремление к развитию физических качеств, выполнению нормативных требований комплекса ГТО.

## **ПРЕДМЕТНЫЕ РЕЗУЛЬТАТЫ**

### **1 КЛАСС**

К концу обучения в **1 классе** обучающийся достигнет следующих предметных результатов по отдельным темам программы по физической культуре:

- приводить примеры основных дневных дел и их распределение в индивидуальном режиме дня;
- соблюдать правила поведения на уроках физической культурой, приводить примеры подбора одежды для самостоятельных занятий;
- выполнять упражнения утренней зарядки и физкультминуток;
- анализировать причины нарушения осанки и демонстрировать упражнения по профилактике её нарушения;
- демонстрировать построение и перестроение из одной шеренги в две и в колонну по одному, выполнять ходьбу и бег с равномерной и изменяющейся скоростью передвижения;

- демонстрировать передвижения стилизованным гимнастическим шагом и бегом, прыжки на месте с поворотами в разные стороны и в длину толчком двумя ногами;
- передвигаться на лыжах ступающим и скользящим шагом (без палок);
- играть в подвижные игры с общеразвивающей направленностью.

## 2 КЛАСС

К концу обучения во **2 классе** обучающийся достигнет следующих предметных результатов по отдельным темам программы по физической культуре:

- демонстрировать примеры основных физических качеств и высказывать своё суждение об их связи с укреплением здоровья и физическим развитием;
- измерять показатели длины и массы тела, физических качеств с помощью специальных тестовых упражнений, вести наблюдения за их изменениями;
- выполнять броски малого (теннисного) мяча в мишень из разных исходных положений и разными способами, демонстрировать упражнения в подбрасывании гимнастического мяча правой и левой рукой, перебрасывании его с руки на руку, перекачиванию;
- демонстрировать танцевальный хороводный шаг в совместном передвижении;
- выполнять прыжки по разметкам на разное расстояние и с разной амплитудой, в высоту с прямого разбега;
- передвигаться на лыжах двухшажным переменным ходом, спускаться с пологого склона и тормозить падением;
- организовывать и играть в подвижные игры на развитие основных физических качеств, с использованием технических приёмов из спортивных игр;
- - выполнять упражнения на развитие физических качеств.

## 3 КЛАСС

К концу обучения в **3 классе** обучающийся достигнет следующих предметных результатов по отдельным темам программы по физической культуре:

- соблюдать правила во время выполнения гимнастических и акробатических упражнений, легкоатлетической, лыжной, игровой и плавательной подготовки;
- демонстрировать примеры упражнений общеразвивающей, подготовительной и соревновательной направленности, раскрывать их целевое предназначение на занятиях физической культурой;
- измерять частоту пульса и определять физическую нагрузку по её значениям с помощью таблицы стандартных нагрузок;
- выполнять упражнения дыхательной и зрительной гимнастики, объяснять их связь с предупреждением появления утомления;
- выполнять движение противходом в колонне по одному, перестраиваться из колонны по одному в колонну по три на месте и в движении;

- выполнять ходьбу по гимнастической скамейке с высоким подниманием колен и изменением положения рук, поворотами в правую и левую сторону, двигаться приставным шагом левым и правым боком, спиной вперёд;
- передвигаться по нижней жерди гимнастической стенки приставным шагом в правую и левую сторону, лазать разноимённым способом;
- демонстрировать прыжки через скакалку на двух ногах и попеременно на правой и левой ноге;
- демонстрировать упражнения ритмической гимнастики, движения танцев галоп и полька;
- выполнять бег с преодолением небольших препятствий с разной скоростью, прыжки в длину с разбега способом согнув ноги, броски набивного мяча из положения сидя и стоя;
- передвигаться на лыжах одновременным двухшажным ходом, спускаться с пологого склона в стойке лыжника и тормозить плугом;
- выполнять технические действия спортивных игр: баскетбол (ведение баскетбольного мяча на месте и движении), волейбол (приём мяча снизу и нижняя передача в парах), футбол (ведение футбольного мяча змейкой);
- выполнять упражнения на развитие физических качеств, демонстрировать приросты в их показателях.

#### 4 КЛАСС

К концу обучения в 4 классе обучающийся достигнет следующих предметных результатов по отдельным темам программы по физической культуре:

- объяснять назначение комплекса ГТО и выявлять его связь с подготовкой к труду и защите Родины;
- осознавать положительное влияние занятий физической подготовкой на укрепление здоровья, развитие сердечно-сосудистой и дыхательной систем;
- приводить примеры регулирования физической нагрузки по пульсу при развитии физических качеств: силы, быстроты, выносливости и гибкости;
- приводить примеры оказания первой помощи при травмах во время самостоятельных занятий физической культурой и спортом, характеризовать причины их появления на занятиях гимнастикой и лёгкой атлетикой, лыжной и плавательной подготовкой;
- проявлять готовность оказать первую помощь в случае необходимости;
- демонстрировать акробатические комбинации из 5–7 хорошо освоенных упражнений (с помощью учителя);
- демонстрировать опорный прыжок через гимнастического козла с разбега способом напрыгивания;
- демонстрировать движения танца «Летка-енка» в групповом исполнении под музыкальное сопровождение;
- выполнять прыжок в высоту с разбега перешагиванием;
- выполнять метание малого (теннисного) мяча на дальность;

- демонстрировать проплывание учебной дистанции кролем на груди или кролем на спине (по выбору обучающегося);
- выполнять освоенные технические действия спортивных игр баскетбол, волейбол и футбол в условиях игровой деятельности;
- выполнять упражнения на развитие физических качеств, демонстрировать приросты в их показателях.

### **Планируемые результаты модуля "Лапта".**

Содержание модуля «Лапта» направлено на достижение обучающимися личностных, метапредметных и предметных результатов обучения.

#### **Личностные результаты**

В результате изучения модуля «Лапта» на уровне начального общего образования у обучающихся будут сформированы следующие личностные результаты: проявление чувства гордости за свою Родину, российский народ и историю России через знание истории и современного состояния развития лапты; проявление уважительного отношения к сверстникам, культуры общения и взаимодействия, нравственного поведения, проявление положительных качеств личности, осознанного и ответственного отношения к собственным поступкам, решение проблем в процессе занятий лаптой; понимание ценности здорового и безопасного образа жизни, усвоение правил безопасного поведения в учебной, соревновательной, досуговой деятельности и чрезвычайных ситуациях при занятии лаптой.

#### **Метапредметные результаты**

В результате изучения модуля «Лапта» на уровне начального общего образования у обучающихся будут сформированы следующие метапредметные результаты: умение самостоятельно определять цели своего обучения средствами лапты и составлять планы в рамках физкультурно-спортивной деятельности, выбирать успешную стратегию и тактику в различных ситуациях; умение самостоятельно планировать пути достижения целей, в том числе альтернативные, осознанно выбирать наиболее эффективные способы решения задач в учебной, игровой, соревновательной и досуговой деятельности, оценивать правильность выполнения задач, собственные возможности их решения; владение основами самоконтроля, самооценки, принятия решений и осуществления осознанного выбора в учебной и познавательной деятельности; умение организовывать совместную деятельность с учителем и сверстниками, работать индивидуально и в группе, формулировать, аргументировать и отстаивать своё мнение, соблюдать нормы информационной избирательности, этики и этикета.

#### **Предметные результаты**

В результате изучения модуля «Лапта» на уровне начального общего образования у обучающихся будут сформированы следующие предметные результаты: понимание роли и значения занятий лаптой в формировании личностных качеств, в активном включении в здоровый образ жизни, укреплении и сохранении индивидуального здоровья; знание правил проведения соревнований по лапте в учебной, соревновательной и досуговой деятельности; освоение и демонстрация основных технических приемов в защите и нападении игры «лапта»; умение подбирать, составлять и осваивать самостоятельно, при участии и помощи родителей простейшие комплексы

общеразвивающих, специальных и имитационных упражнений для занятий лоптой; соблюдение правил личной гигиены и ухода за спортивным инвентарем и оборудованием, правил подбора спортивной одежды и обуви для занятий по лопте; умение осуществлять самоконтроль за физической нагрузкой в процессе занятий лоптой, применять средства восстановления организма после физической нагрузки; умение демонстрировать общеразвивающие специальные и имитационные упражнения для развития физических качеств, базовых технических приемов; участие в соревновательной деятельности внутри школьных этапов различных соревнований, участие в соревнованиях по лопте; знание и выполнение тестовых упражнений по физической подготовленности игроков в лопту.



## ТЕМАТИЧЕСКОЕ ПЛАНИРОВАНИЕ

### 1 КЛАСС

№ п/п	Наименование разделов и тем программы	Количество часов	Электронные (цифровые) образовательные ресурсы
		Всего	
<b>Раздел 1. Знания о физической культуре</b>			
1.1	Знания о физической культуре	2	РЭШ <a href="https://resh.edu.ru/">https://resh.edu.ru/</a> презентация, видеоролик. Физическая культура. 1-4 классы: Учебник для общеобразоват. организаций / В. И. Лях. — 6-е изд. — М.: Просвещение, 2019. — 176 с. оле для свободного ввода
Итого по разделу		2	
<b>Раздел 2. Способы самостоятельной деятельности</b>			
2.1	Режим дня школьника	1	РЭШ <a href="https://resh.edu.ru/">https://resh.edu.ru/</a> презентация, видеоролик. Физическая культура. 1-4 классы: Учебник для общеобразоват. организаций / В. И. Лях. — 6-е изд. — М.: Просвещение, 2019. — 176 с. оле для свободного ввода
Итого по разделу		1	
<b>ФИЗИЧЕСКОЕ СОВЕРШЕНСТВОВАНИЕ</b>			
<b>Раздел 1. Оздоровительная физическая культура</b>			
1.1	Гигиена человека	1	РЭШ <a href="https://resh.edu.ru/">https://resh.edu.ru/</a> презентация, видеоролик. Физическая культура. 1-4 классы: Учебник для общеобразоват. организаций / В. И. Лях. — 6-е изд. — М.: Просвещение, 2019. — 176 с. е для свободного ввода
1.2	Осанка человека	1	РЭШ <a href="https://resh.edu.ru/">https://resh.edu.ru/</a> презентация, видеоролик. Физическая культура. 1-4 классы: Учебник для общеобразоват. организаций / В. И. Лях. — 6-е изд. — М.:

			Просвещение, 2019. — 176 с.е для свободного ввода
1.3	Утренняя зарядка и физкультминутки в режиме дня школьника	1	РЭШ <a href="https://resh.edu.ru/">https://resh.edu.ru/</a> презентация, видеоролик. Физическая культура. 1-4 классы: Учебник для общеобразоват. организаций / В. И. Лях. — 6-е изд. — М.: Просвещение, 2019. — 176 с.Поле для свободного ввода
Итого по разделу		3	
<b>Раздел 2. Спортивно-оздоровительная физическая культура</b>			
2.1	Гимнастика с основами акробатики	12	Физическая культура. 1-4 классы: Учебник для общеобразоват. организаций / В. И. Лях. — 6-е изд. — М.: Просвещение, 2019. — 176 с.
2.2	Легкая атлетика	16	Физическая культура. 1-4 классы: Учебник для общеобразоват. организаций / В. И. Лях. — 6-е изд. — М.: Просвещение, 2019. — 176 с. РЭШ <a href="https://resh.edu.ru/">https://resh.edu.ru/</a> <a href="http://school-collection.edu.ru/catalog/teacher">http://school-collection.edu.ru/catalog/teacher</a>
2.3	Подвижные и спортивные игры	16	Физическая культура. 1-4 классы: Учебник для общеобразоват. организаций / В. И. Лях. — 6-е изд. — М.: Просвещение, 2019. — 176 с. РЭШ <a href="https://resh.edu.ru/">https://resh.edu.ru/</a> <a href="http://school-collection.edu.ru/catalog/teacher/">http://school-collection.edu.ru/catalog/teacher/</a>
Итого по разделу		44	
<b>Раздел 3. Прикладно-ориентированная физическая культура</b>			
3.1	Подготовка к выполнению нормативных требований	4	ВФСК "Готов к труду и обороне" официальный сайт <a href="https://o-gto.ru/">https://o-gto.ru/</a>
комплекса ГТО		4	
** "ЛАПТА" **			
<b>Раздел 1. Знания о лапте</b>			

1.1	История зарождения лапты	4	РЭШ <a href="https://resh.edu.ru/">https://resh.edu.ru/</a> презентация, видеоролик.
1.2	Специально-подготовительные упражнения для начального обучения технике игры в лапту.	8	РЭШ <a href="https://resh.edu.ru/">https://resh.edu.ru/</a> презентация, видеоролик.
<b>Итого по разделу</b>		12	
<b>ОБЩЕЕ КОЛИЧЕСТВО ЧАСОВ ПО ПРОГРАММЕ</b>		66	

## 2 КЛАСС

№ п/п	Наименование разделов и тем программы	Количество часов	Электронные (цифровые) образовательные ресурсы
		Всего	
<b>Раздел 1. Знания о физической культуре</b>			
1.1	Знания о физической культуре	3	РЭШ <a href="https://resh.edu.ru/">https://resh.edu.ru/</a> презентация, видеоролик. Физическая культура. 1-4 классы: Учебник для общеобразоват. организаций / В. И. Лях. — 6-е изд. — М.: Просвещение, 2019. — 176 с.
Итого по разделу		3	
<b>Раздел 2. Способы самостоятельной деятельности</b>			
2.1	Физическое развитие и его измерение	4	РЭШ <a href="https://resh.edu.ru/">https://resh.edu.ru/</a> презентация, видеоролик. Физическая культура. 1-4 классы: Учебник для общеобразоват. организаций / В. И. Лях. — 6-е изд. — М.: Просвещение, 2019. — 176 с.
Итого по разделу		4	
<b>ФИЗИЧЕСКОЕ СОВЕРШЕНСТВОВАНИЕ</b>			

<b>Раздел 1. Оздоровительная физическая культура</b>			
1.1	Занятия по укреплению здоровья	1	РЭШ <a href="https://resh.edu.ru/">https://resh.edu.ru/</a> презентация, видеоролик. Физическая культура. 1-4 классы: Учебник для общеобразоват. организаций / В. И. Лях. — 6-е изд. — М.: Просвещение, 2019. — 176 с.
1.2	Индивидуальные комплексы утренней зарядки	1	РЭШ <a href="https://resh.edu.ru/">https://resh.edu.ru/</a> презентация, видеоролик. Физическая культура. 1-4 классы: Учебник для общеобразоват. организаций / В. И. Лях. — 6-е изд. — М.: Просвещение, 2019. — 176 с.
Итого по разделу		2	
<b>Раздел 2. Спортивно-оздоровительная физическая культура</b>			
2.1	Гимнастика с основами акробатики	12	РЭШ <a href="https://resh.edu.ru/">https://resh.edu.ru/</a> презентация, видеоролик. Физическая культура. 1-4 классы: Учебник для общеобразоват. организаций / В. И. Лях. — 6-е изд. — М.: Просвещение, 2019. — 176 с.
2.2	Легкая атлетика	15	РЭШ <a href="https://resh.edu.ru/">https://resh.edu.ru/</a> презентация, видеоролик. Физическая культура. 1-4 классы: Учебник для общеобразоват. организаций / В. И. Лях. — 6-е изд. — М.: Просвещение, 2019. — 176 с.
2.3	Подвижные игры	16	РЭШ <a href="https://resh.edu.ru/">https://resh.edu.ru/</a> презентация, видеоролик. Физическая культура. 1-4 классы: Учебник для общеобразоват. организаций / В. И. Лях. — 6-е изд. — М.: Просвещение, 2019. — 176 с.

Итого по разделу		43	
<b>Раздел 3. Прикладно-ориентированная физическая культура</b>			
3.1	Подготовка к выполнению нормативных требований комплекса ГТО	4	ВФСК "Готов к труду и обороне" официальный сайт <a href="https://o-gto.ru/">https://o-gto.ru/</a>
Итого по разделу		4	
***"ЛАПТА"***			
<b>Раздел 1. Знания о лапте</b>			
1.1	История зарождения лапты	4	РЭШ <a href="https://resh.edu.ru/">https://resh.edu.ru/</a> презентация, видеоролик.
1.2	Специально-подготовительные упражнения для начального обучения технике игры в лапту.	8	РЭШ <a href="https://resh.edu.ru/">https://resh.edu.ru/</a> презентация, видеоролик.
<b>Итого</b>		12	
ОБЩЕЕ КОЛИЧЕСТВО ЧАСОВ ПО ПРОГРАММЕ		68	

### 3 КЛАСС

№ п/п	Наименование разделов и тем программы	Количество часов		Электронные (цифровые) образовательные ресурсы
		Всего		
<b>Раздел 1. Знания о физической культуре</b>				
1.1	Знания о физической культуре	2		РЭШ <a href="https://resh.edu.ru/">https://resh.edu.ru/</a> презентация, видеоролик. Физическая культура. 1-4 классы: Учебник для общеобразоват. организаций / В. И. Лях. — 6-е изд. — М.: Просвещение, 2019. — 176 с.

Итого по разделу		2	
<b>Раздел 2. Способы самостоятельной деятельности</b>			
2.1	Виды физических упражнений, используемых на уроках	1	РЭШ <a href="https://resh.edu.ru/">https://resh.edu.ru/</a> презентация, видеоролик. Физическая культура. 1-4 классы: Учебник для общеобразоват. организаций / В. И. Лях. — 6-е изд. — М.: Просвещение, 2019. — 176 с.
2.2	Измерение пульса на уроках физической культуры	1	РЭШ <a href="https://resh.edu.ru/">https://resh.edu.ru/</a> презентация, видеоролик. Физическая культура. 1-4 классы: Учебник для общеобразоват. организаций / В. И. Лях. — 6-е изд. — М.: Просвещение, 2019. — 176 с.
2.3	Физическая нагрузка	2	РЭШ <a href="https://resh.edu.ru/">https://resh.edu.ru/</a> презентация, видеоролик. Физическая культура. 1-4 классы: Учебник для общеобразоват. организаций / В. И. Лях. — 6-е изд. — М.: Просвещение, 2019. — 176 с.
Итого по разделу		4	
<b>ФИЗИЧЕСКОЕ СОВЕРШЕНСТВОВАНИЕ</b>			
<b>Раздел 1. Оздоровительная физическая культура</b>			
1.1	Закаливание организма	1	РЭШ <a href="https://resh.edu.ru/">https://resh.edu.ru/</a> презентация, видеоролик. Физическая культура. 1-4 классы: Учебник для общеобразоват. организаций / В. И. Лях. — 6-е изд. — М.: Просвещение, 2019. — 176 с.
1.2	Дыхательная и зрительная гимнастика	1	РЭШ <a href="https://resh.edu.ru/">https://resh.edu.ru/</a> презентация, видеоролик. Физическая культура. 1-4

			классы: Учебник для общеобразоват. организаций / В. И. Лях. — 6-е изд. — М.: Просвещение, 2019. — 176 с.
Итого по разделу		2	
<b>Раздел 2. Спортивно-оздоровительная физическая культура</b>			
2.1	Гимнастика с основами акробатики	12	РЭШ <a href="https://resh.edu.ru/">https://resh.edu.ru/</a> презентация, видеоролик. Физическая культура. 1-4 классы: Учебник для общеобразоват. организаций / В. И. Лях. — 6-е изд. — М.: Просвещение, 2019. — 176 с.
2.2	Легкая атлетика	10	РЭШ <a href="https://resh.edu.ru/">https://resh.edu.ru/</a> презентация, видеоролик. Физическая культура. 1-4 классы: Учебник для общеобразоват. организаций / В. И. Лях. — 6-е изд. — М.: Просвещение, 2019. — 176 с.
2.3	Подвижные и спортивные игры	12	РЭШ <a href="https://resh.edu.ru/">https://resh.edu.ru/</a> презентация, видеоролик. Физическая культура. 1-4 классы: Учебник для общеобразоват. организаций / В. И. Лях. — 6-е изд. — М.: Просвещение, 2019. — 176 с.
Итого по разделу		34	
<b>Раздел 3. Прикладно-ориентированная физическая культура</b>			
3.1	Подготовка к выполнению нормативных требований комплекса ГТО	14	ВФСК "Готов к труду и обороне" официальный сайт <a href="https://o-gto.ru/">https://o-gto.ru/</a>
Итого по разделу		14	

<b>"ЛАПТА"</b>			
<b>Раздел 1. Знания о лапте</b>			
1.1	История зарождения лапты.	4	РЭШ <a href="https://resh.edu.ru/">https://resh.edu.ru/</a> презентация, видеоролик.
1.2	Специально-подготовительные упражнения для начального обучения технике игры в лапту.	8	РЭШ <a href="https://resh.edu.ru/">https://resh.edu.ru/</a> презентация, видеоролик.
<b>Итого по разделу</b>		12	
<b>ОБЩЕЕ КОЛИЧЕСТВО ЧАСОВ ПО ПРОГРАММЕ</b>		68	

#### 4 КЛАСС

№ п/п	Наименование разделов и тем программы	Количество часов	Электронные (цифровые) образовательные ресурсы
		Всего	
<b>Раздел 1. Знания о физической культуре</b>			
1.1	Знания о физической культуре	2	РЭШ <a href="https://resh.edu.ru/">https://resh.edu.ru/</a> презентация, видеоролик. Физическая культура. 1-4 классы: Учебник для общеобразоват. организаций / В. И. Лях. — 6-е изд. — М.: Просвещение, 2019. — 176 с.
<b>Итого по разделу</b>		2	
<b>Раздел 2. Способы самостоятельной деятельности</b>			
2.1	Самостоятельная физическая подготовка	2	РЭШ <a href="https://resh.edu.ru/">https://resh.edu.ru/</a> презентация, видеоролик. Физическая культура. 1-4 классы: Учебник для общеобразоват. организаций / В. И. Лях. — 6-е изд. — М.:



			Просвещение, 2019. — 176 с.
2.2	Профилактика предупреждения травм и оказание первой помощи при их возникновении	2	РЭШ <a href="https://resh.edu.ru/">https://resh.edu.ru/</a> презентация, видеоролик. Физическая культура. 1-4 классы: Учебник для общеобразоват. организаций / В. И. Лях. — 6-е изд. — М.: Просвещение, 2019. — 176 с.
Итого по разделу		4	
<b>ФИЗИЧЕСКОЕ СОВЕРШЕНСТВОВАНИЕ</b>			
<b>Раздел 1. Оздоровительная физическая культура</b>			
1.1	Упражнения для профилактики нарушения осанки и снижения массы тела	1	РЭШ <a href="https://resh.edu.ru/">https://resh.edu.ru/</a> презентация, видеоролик. Физическая культура. 1-4 классы: Учебник для общеобразоват. организаций / В. И. Лях. — 6-е изд. — М.: Просвещение, 2019. — 176 с.
1.2	Закаливание организма	1	РЭШ <a href="https://resh.edu.ru/">https://resh.edu.ru/</a> презентация, видеоролик. Физическая культура. 1-4 классы: Учебник для общеобразоват. организаций / В. И. Лях. — 6-е изд. — М.: Просвещение, 2019. — 176 с.
Итого по разделу		2	
<b>Раздел 2. Спортивно-оздоровительная физическая культура</b>			
2.1	Гимнастика с основами акробатики	12	РЭШ <a href="https://resh.edu.ru/">https://resh.edu.ru/</a> презентация, видеоролик. Физическая культура. 1-4 классы: Учебник для общеобразоват. организаций / В. И. Лях. — 6-е изд. — М.: Просвещение, 2019. — 176 с.

2.2	Легкая атлетика	10	РЭШ <a href="https://resh.edu.ru/">https://resh.edu.ru/</a> презентация, видеоролик. Физическая культура. 1-4 классы: Учебник для общеобразоват. организаций / В. И. Лях. — 6-е изд. — М.: Просвещение, 2019. — 176 с.
2.3	Подвижные и спортивные игры	12	РЭШ <a href="https://resh.edu.ru/">https://resh.edu.ru/</a> презентация, видеоролик. Физическая культура. 1-4 классы: Учебник для общеобразоват. организаций / В. И. Лях. — 6-е изд. — М.: Просвещение, 2019. — 176 с.
Итого по разделу		34	
<b>Раздел 3. Прикладно-ориентированная физическая культура</b>			
3.1	Подготовка к выполнению нормативных требований комплекса ГТО	14	ВФСК "Готов к труду и обороне" официальный сайт <a href="https://o-gto.ru/">https://o-gto.ru/</a>
Итого по разделу		14	
<b>"ЛАПТА"</b>			
<b>Раздел 1. Знания о лапте</b>			
1.1	История зарождения лапты.	4	РЭШ <a href="https://resh.edu.ru/">https://resh.edu.ru/</a> презентация, видеоролик.
1.2	Специально-подготовительные упражнения для начального обучения технике игры в лапту.	8	РЭШ <a href="https://resh.edu.ru/">https://resh.edu.ru/</a> презентация, видеоролик.
<b>Итого по разделу</b>		12	
<b>ОБЩЕЕ КОЛИЧЕСТВО ЧАСОВ ПО ПРОГРАММЕ</b>		68	

## **УЧЕБНО-МЕТОДИЧЕСКОЕ ОБЕСПЕЧЕНИЕ ОБРАЗОВАТЕЛЬНОГО ПРОЦЕССА ОБЯЗАТЕЛЬНЫЕ УЧЕБНЫЕ МАТЕРИАЛЫ ДЛЯ УЧЕНИКА**

• Физическая культура, 1-4 класс/ Лях В.И., Акционерное общество «Издательство «Просвещение»

## **МЕТОДИЧЕСКИЕ МАТЕРИАЛЫ ДЛЯ УЧИТЕЛЯ**

Физическая культура. 1-4 классы: Учебник для общеобразоват. организаций / В. И. Лях. — 6-е изд. — М.: Просвещение, 2019. — 176 с.

Электронный учебник. Физическая культура. Методические рекомендации 1-4 класс В.И. Лях, Просвещение 2017г. стр. 59-93

## **ЦИФРОВЫЕ ОБРАЗОВАТЕЛЬНЫЕ РЕСУРСЫ И РЕСУРСЫ СЕТИ ИНТЕРНЕТ**

Введите Российская электронная школа <https://resh.edu.ru>

Единая Коллекция цифровых образовательных ресурсов для учреждений общего и начального профессионального образования. <http://schoolcollection.edu.ru>

Официальный сайт ВФСК "Готов к труду и обороне" <https://o-gto.ru>

## 2.1.11

**Министерство образования, науки и молодёжной политики  
Краснодарского края Управление образования администрации МО  
Ленинградский район**

### **МБОУ ООШ № 22**

**РАССМОТРЕНО**

на заседании  
методического  
объединения ШМО  
учителей начальных  
классов

\_\_\_\_\_ Щербань Т.

А.

Протокол № 1  
от «30» 08. 2023 г.

**СОГЛАСОВАНО**

на заседании  
педагогического совета

МБОУ ООШ № 22

\_\_\_\_\_ Ужегова А. В.

Протокол № 1  
от «30» 08. 2023 г.

**УТВЕРЖДЕНО**

Директор МБОУ НОШ  
№ 40

\_\_\_\_\_ Бауэр Е.

В.

Приказ № \_\_\_\_\_  
от «31» 08. 2023 г.

## **РАБОЧАЯ ПРОГРАММА**

**учебного предмета «Кубановедение»  
для обучающихся 1-4 классов**

Уровень образования, класс – начальное общее образование, 1-4 классы

Количество часов – 135

Учитель – Горбань Наталья Алексеевна

Программа разработана в соответствии с федеральным государственным стандартом начального общего образования

С учетом УМК авторской программы «Кубановедение: программа для 1-4 классов общеобразовательных учреждений Краснодарского края, доработанная с учетом требований федерального государственного образовательного стандарта начального общего образования» Автор Еременко Е.Н. - Краснодар. - «Перспективы образования». – 2016

### ***Пояснительная записка***

Рабочая программа разработана на основе программы для 1 – 4 классов общеобразовательных учреждений Краснодарского края, доработанная с учетом требований Федерального государственного образовательного стандарта начального общего образования

**Специфика** «Кубановедения» как программы состоит в том, что имея ярко выраженный интергративный характер, она соединяет в той или иной мере знания о природе, истории и обществе и через исследовательскую деятельность даёт ребёнку возможность получить целостное и системное представление об исторических, географических, культурологических, экономических особенностях Краснодарского края.

**Цель** программы «Кубановедения» в начальной школе – развитие и воспитание гуманной, социально активной личности, относящейся ответственно и бережно к богатству природы Кубани, её истории, культуре, уважительно – к жителям края.

Задачей педагога, реализующего программу, является развитие у обучающегося ценностного отношения к Родине, Кубани природе, человеку, культуре, знаниям, здоровью.

Программа направлена на:

- формирование российской гражданской идентичности обучающихся;
- формирование интереса к познанию;
- формирование осознанного отношения к своим правам и свободам и уважительного отношения к правам и свободам других;
- выстраивание собственного поведения с позиции нравственных и правовых норм;
- развитие у школьников общекультурной компетентности;
- развитие умения принимать осознанные решения и делать выбор;
- осознание своего места в обществе.

### **Варианты реализации программы формы проведения занятий**

Программа реализуется в работе с обучающимися 1–4, классов. Занятия проводятся 1 раз в неделю.

Внеурочные занятия «Кубановедение» направлены на развитие ценностного отношения обучающихся к своей малой родине – Кубани, населяющим ее людям, ее уникальной истории, богатой природе и культуре. Внеурочные занятия «Кубановедение» должны быть направлены на формирование соответствующей внутренней позиции личности обучающегося, необходимой ему для конструктивного и ответственного поведения в обществе.

Основной формат внеурочных занятий «Кубановедение» – разговор и (или) беседа с обучающимися. Занятия позволяют обучающемуся вырабатывать собственную мировоззренческую позицию по обсуждаемым темам.

Основные темы занятий связаны с важнейшими аспектами жизни человека в Краснодарском крае: знанием родной истории и пониманием сложностей современного мира, техническим прогрессом и сохранением природы, ориентацией в художественной культуре и повседневной культуре поведения, доброжелательным отношением к окружающим и ответственным отношением к собственным поступкам.

### **Взаимосвязь с программой воспитания.**

Изучение предмета «Кубановедение» позволяет заложить основу для развития: и воспитания у учащихся на уровне начального общего образования следующих целевых ориентиров.

- **гражданское воспитание** — формирование российской гражданской идентичности, принадлежности к общности граждан Российской Федерации, к народу России как источнику власти в Российском государстве и субъекту тысячелетней российской государственности, уважения к правам, свободам и обязанностям гражданина России, правовой и политической культуры;

– **патриотическое воспитание** — воспитание любви к родному краю, Родине, своему народу, уважения к другим народам России; историческое просвещение, формирование российского национального исторического сознания, российской культурной идентичности;

– **духовно-нравственное воспитание** — воспитание на основе духовно-нравственной культуры народов России, традиционных религий народов России, формирование традиционных российских семейных ценностей; воспитание честности, доброты, милосердия, справедливости, дружелюбия и взаимопомощи, уважения к старшим, к памяти предков;

– **эстетическое воспитание** — формирование эстетической культуры на основе российских традиционных духовных ценностей, приобщение к лучшим образцам отечественного и мирового искусства;

– **физическое воспитание, формирование культуры здорового образа жизни и эмоционального благополучия** — развитие физических способностей с учётом возможностей и состояния здоровья, навыков безопасного поведения в природной и социальной среде, чрезвычайных ситуациях;

– **трудовое воспитание** — воспитание уважения к труду, трудящимся, результатам труда (своего и других людей), ориентация на трудовую деятельность, получение профессии, личностное самовыражение в продуктивном, нравственно достойном труде в российском обществе, достижение выдающихся результатов в профессиональной деятельности;

– **экологическое воспитание** — формирование экологической культуры, ответственного, бережного отношения к природе, окружающей среде на основе российских традиционных духовных ценностей, навыков охраны, защиты, восстановления природы, окружающей среды;

– **ценности научного познания** — воспитание стремления к познанию себя и других людей, природы и общества, к получению знаний, качественного образования с учётом личностных интересов и общественных потребностей.

## **2. Содержание учебного предмета**

### **I класс (33 часа)**

**Введение. Мой родной край. (1 час).**

#### **Раздел 1. «Я и моя семья» (6 часов).**

Будем знакомы! Кто я? Какой я? Любимые занятия. Моя семья. Обязанности и увлечения в нашей семье. Семейные традиции. Праздники, которые мы отмечаем вместе. Творческий проект «Будем жить одной семьей».

#### **Раздел 2: «Я и моя школа» (6 часов).**

Наша школа. Правила поведения в школе. Знакомство со школой. Традиции нашей школы. Школьные поручения и обязанности. Мой режим дня. Мои одноклассники. Правила школьной дружбы. Творческий проект «Мы такие разные, но так похожи».

#### **Раздел 3. «Я и мои родные места» (8 часов).**

Главный город Краснодарского края. Достопримечательности. Мой адрес. Улица, на которой я живу. Правила поведения в общественных местах, на улице, в транспорте. Труд жителей моего населенного пункта. Труд моих родных. Исследовательский проект «Какой я житель».

#### **Раздел 4. «Я и природа вокруг меня» (8 часов).**

Растения и животные вокруг меня. Что где растет, кто где живет. Забота о комнатных растениях и домашних животных. Красота природы моей местности. Писатели, художники о красоте родного края. Творческая мастерская «Милый сердцу уголок».

#### **Раздел 5. «Духовные истоки Кубани»(4 часа)**

Любовь к ближнему. Залог успеха детей – послушание родителям и уважение старших. Выполнение заповеди о семейных ценностях "Почитай отца и мать твою...". Какой должна быть семья. Значение слова "благословение"

Понятие "традиция". Православные традиции в казачьих семьях. Казак - отец, глава семьи. Казачка мать, хранительница домашнего очага.

Что такое воскресная школа. Традиции воскресной и светской школы. Что такое духовные святыни.

Святые места Кубани.

## **II класс (34 часа)**

**Введение. Символика района (города), в котором я живу. (1 час).**

### **Раздел 1. «Природа моей местности» (12 часов).**

Времена года на Кубани. Годовой исследовательский проект сезонных изменений.

Часть 1: «Уж небо осенью дышало». Формы земной поверхности моей местности. Водоемы моей местности и их обитатели. Правила поведения у водоемов. Растительный мир моей местности. Лекарственные растения. Правила сбора и использование лекарственных растений. Ядовитые растения. Первая помощь при отравлении ядовитыми растениями. Животный мир моей местности. Красная книга Краснодарского края. Правила защитников природы.

Исследовательский проект «Растения и животные в природе и жизни людей».

### **Раздел 2. «Населенные пункты» (6 часов).**

Годовой исследовательский проект сезонных изменений.

Часть 2: «Зимушка-зима, зима снежная была».

Улицы моего населенного пункта. История образования города (района). Глава города (района). Населенные пункты Краснодарского края. Исследовательский проект «Где я могу проводить свободное время».

### **Раздел 3. «Труд и быт моих земляков» (11 часов).**

Казачья станица. Религиозные традиции моих земляков. Особенности казачьего быта. Уклад кубанской семьи. Ремесла на Кубани. Труженики родной земли.

Годовой исследовательский проект сезонных изменений.

Часть 3: «Ласточка с весной в сени к нам летит». Профессии и место работы членов моей семьи. Мои земляки в годы Великой Отечественной войны. Семья и семейные традиции. Творческий проект «Труд в моей семье». Годовой исследовательский проект сезонных изменений.

Часть 4: «Здравствуй, лето!».

### **Раздел 4. «Духовные истоки Кубани»(4 часа)**

Понятие "Родина", "малая Родина". Что такое поклонный крест. Традиции установления поклонных крестов на Кубани. Источники духовного становления человека: храм, семья, книги, традиции и др.

Что такое «красный угол». Иконы, составляющие "красный угол". Почитаемые иконы в православных кубанских семьях. История написания семейных икон.

Защита Родины - священный долг. Подвиг во имя жизни других людей. Святые заступники Руси.

## **III класс (34 часа)**

**Введение. Изучаем родной край. (1 час).**

### **Раздел 1. «Нет в мире краше Родины нашей» (9 часов).**

Рельеф Краснодарского края. Природные явления и стихийные бедствия. Правила безопасного поведения. Водоемы Краснодарского края. Растительный и животный мир Кубани. Кубань – территория здоровья. Курорты Краснодарского края. Спорт, туризм.

Красота окружающего мира. Тема родного края в творчестве талантливых людей. Творческий проект «Нет в мире краше Родины нашей».

## **Раздел 2. «Без прошлого нет настоящего» (9 часов).**

Прошлое и настоящее. «Лента времени». Древние города. Историческая карта, история на карте. Переселение казаков на Кубань. С верою в сердце. Символика Краснодарского края: история и современность. Добрые соседи. Майкоп – столица Республики Адыгея. Исследовательский проект «Без прошлого нет настоящего».

## **Раздел 3. «Казачьему роду нет переводу» (11 часов).**

Твоя родословная. История твоей семьи. Ты и твое имя, имена в твоей семье. Из истории кубанских фамилий. Семейные ценности. Мама. Твои земляки-труженики. Кубанские умельцы. Народные обычаи и традиции. Казачий фольклор.

Проектная работа «Казачьему роду нет переводу».

## **Раздел 4. «Духовные истоки Кубани»(4 часа)**

Духовный смысл православных праздников. Крещение Господне. Значение крещения. Крещенские традиции. История возникновения святых источников. Карта святых источников края.

Устройство храма и его значение. Особенности архитектуры, иконостас. Храмовые традиции (престольный праздник, храмовая икона, памятные даты)

Что такое именины. День небесного покровителя. Святые. Традиции имянаречения. Мерные иконы.

Любовь матери. Материнский труд, уважительное отношение к нему. Жизнь и материнский подвиг Пресвятой Богородицы. Многодетная семья.

## **IV класс (34 часа)**

### **Введение. Мой край на карте России. (1 час).**

#### **Раздел 1. «Берегите землю родимую, как мать любимую» (8 часов).**

Природные зоны края. Кавказский биосферный заповедник. Заказники. Роль водоемов в природе и жизни человека. Использование и охрана водоемов. Типы почв. Защита и охрана почв. Полезные ископаемые края, их использование. Значение природных богатств Краснодарского края для жителей России. Проектная работа «Береги землю родимую, как мать любимую».

#### **Раздел 2. «Земля отцов - моя земля» (12 часов).**

История Кубани в архитектуре. Жилища различных эпох. Вещественные и исторические источники. Вещи рассказывают о прошлом. Народные ремесла и промыслы на Кубани. Одежда жителей Кубани в прошлом и настоящем. Письменные источники. Устная история родного края. Обычаи и традиции народов, живущих на Кубани. Города и районы Краснодарского края. Екатеринодар – Краснодар. Краснодар – административный центр края. Глава администрации края(губернатор). Проектная работа «Земля отцов – моя земля».

#### **Раздел 3. «Жизнь дана на добрые дела» (9 часов).**

Просветители земли кубанской. Защитники Отечества. Труженики полей. Наши земляки – гордость страны. Радетели земли кубанской. Наследники земли отцов. Проектная работа «Жизнь дана на добрые дела».

#### **Раздел 4. «Духовные истоки Кубани»(4 часа)**

Евангелие – главная книга казаков. Возникновение библиотек при храмах и монастырях. Православные традиции в музыкальных, художественных, литературных произведениях известных, талантливых земляков.

Духовные сокровища краеведческих, художественных музеев. Литературный музей г. Краснодара – сокровищница старинных духовных и исторических книг.



Итоговый урок: подведение итогов исследовательских проектов.

### **Планируемые результаты освоения учебного предмета, курса**

В ходе реализации программы «Кубановедение» на ступени начального общего образования должно обеспечиваться достижение обучающимися:

- воспитательных результатов – тех духовно-нравственных приобретений, которые обучающийся получил в ходе изучения края, традиций народов Кубани, значимых исторических событий;

- воспитательного эффекта – того, к чему привело изучение курса в ходе исследовательской, проектной деятельности: идентификация себя как гражданина, бережное отношение к памяти предков, потребность (положительная мотивация) в самостоятельном изучении своего края.

Воспитательные результаты распределяются по трем уровням:

**Первый уровень результатов** направлен на приобретение обучающимися социальных знаний:

- о нормах поведения в обществе, их социально одобряемых и неодобряемых формах;
- об основных исторических событиях, памятных местах, персоналиях;
- о природных, климатических условиях Краснодарского края;
- об основных видах народного прикладного искусства, устном народном творчестве, о литературе Кубани.

Для достижения данного уровня результатов особое значение имеет взаимодействие обучающегося со взрослым - учителями, родителями – как значимыми для него носителями положительного социального знания и повседневного опыта.

**Второй уровень результатов** предполагает получение обучающимися опыта переживания и позитивного отношения к базовым ценностям, которые лежат в основе бережного отношения к историческому и культурному наследию.

Для достижения данного уровня результатов особое значение имеет взаимодействие обучающихся между собой на уровне класса, образовательного учреждения, в своей семье, т. е. в защищенной, дружественной просоциальной среде, в которой ребенок получает первое практическое применение приобретенных социальных знаний, начинает их ценить.

**Третий уровень результатов** предусматривает:

- получение обучающимися начального опыта самостоятельного исследования своего края, изучение его особенностей в сопоставлении с другими регионами;

- формирование у младшего школьника социально приемлемых моделей поведения в обществе.

Для достижения данного уровня результатов особое значение имеет взаимодействие обучающегося с представителями различных социальных субъектов за пределами образовательного учреждения, в открытой общественной среде.

С переходом от одного уровня результатов к другому существенно возрастают воспитательные эффекты:

- на первом уровне воспитание приближено к обучению, при этом предметом воспитания как учения являются знания о своей семье, школе, своем населенном пункте, о природе, которая непосредственно окружает ребенка;

- на втором уровне воспитания осуществляется в контексте жизнедеятельности школьников, и ценности могут усваиваться ими в форме отдельных нравственно ориентированных поступков, ситуаций, исследования своего района;

- на третьем уровне создаются условия для участия обучающихся в нравственно ориентированной социально значимой деятельности и приобретения ими опыта нравственного поведения в семье и школе.

Переход от одного уровня воспитательных результатов к другому осуществляется последовательно, постепенно путем наращивания изучаемой информации, за счет

концентрического построения программы, когда одна и та же тема изучается несколько раз с повышением уровня сложности, с сохранением меры трудности изучаемого материала.

В ходе организации проектной исследовательской деятельности предполагается ориентация на достижение **личностных и метапредметных результатов**.

**Личностными результатами** изучения предмета «Кубановедение» являются:

1. Гражданско- патриотическое воспитание: быть любящим, послушным и отзывчивым сыном (дочерью), братом (сестрой), внуком (внучкой); уважать старших и заботиться о младших членах семьи; выполнять посильную для ребёнка домашнюю работу, помогая старшим, проявлять миролюбие — не затевать конфликтов и стремиться решать спорные вопросы, не прибегая к силе, быть уверенным в себе, открытым и общительным, не стесняться быть в чём-то непохожим на других ребят; уметь ставить перед собой цели и проявлять инициативу, отстаивать своё мнение и действовать самостоятельно, без помощи старших; знать и любить свою Родину – свой родной дом, двор, улицу, город, село, свою страну; бережно относиться к отечественному культурному, историческому и научному наследию, понимания значения изучения кубановедения в жизни современного общества, заинтересованности в научных знаниях об устройстве мира и общества, представления о социальных нормах и правилах межличностных отношений в коллективе, готовности к разнообразной совместной деятельности при выполнении учебных, познавательных задач, выполнении экспериментов, создании учебных проектов, стремления к взаимопониманию и взаимопомощи в процессе этой учебной деятельности;

- становление ценностного отношения к своей Родине — России;
- осознание своей этнокультурной и российской гражданской идентичности;
- сопричастность к прошлому, настоящему и будущему своей страны и родного края;
- уважение к своему и другим народам;
- первоначальные представления о человеке как члене общества, о правах и ответственности, уважении и достоинстве человека, о нравственно-этических нормах поведения и правилах межличностных отношений.

2. Духовно-нравственное воспитание: уметь сопереживать, проявлять сострадание к попавшим в беду; стремиться устанавливать хорошие отношения с другими людьми; уметь прощать обиды, защищать слабых, по мере возможности помогать нуждающимся в этом людям; уважительно относиться к людям иной национальной или религиозной принадлежности, иного имущественного положения, людям с ограниченными возможностями здоровья, быть вежливым и опрятным, скромным и приветливым;

- признание индивидуальности каждого человека;
- проявление сопереживания, уважения и доброжелательности к другому человеку;
- неприятие любых форм поведения, направленных на причинение физического и морального вреда другим людям.

3. Эстетическое воспитание: уметь использовать уникальное российское культурное наследие, в том числе литературное, музыкальное, художественное, театральное и кинематографическое, уметь воспринимать разные виды искусства, традиции и творчество своего и других народов; уважительное отношение и интерес к художественной культуре, восприимчивость к разным видам искусства, традициям и творчеству своего и других народов;

- стремление к самовыражению в разных видах художественной деятельности.

4. Физическое воспитание, формирование культуры здоровья и эмоционального благополучия: соблюдать правила личной гигиены, режим дня, вести здоровый образ жизни;

- соблюдение правил здорового и безопасного (для себя и других людей) образа жизни в окружающей среде (в том числе информационной);
- бережное отношение к физическому и психическому здоровью.

5. Трудовое воспитание: быть трудолюбивым, следуя принципу «делу — время, потехе — час» как в учебных занятиях, так и в домашних делах, доводить начатое дело до конца, развивать интерес к практическому изучению профессий и труда различного рода.

- осознание ценности труда в жизни человека и общества, бережное отношение к результатам труда, интерес к различным профессиям.
6. Экологическое воспитание: беречь и охранять природу (ухаживать за комнатными растениями в классе или дома, заботиться о своих домашних питомцах и, по возможности, о бездомных животных в своем дворе; подкармливать птиц в морозные зимы; не засорять бытовым мусором улицы, леса, водоёмы) экологически целесообразно относиться к природе как источнику жизни на Земле, основе её существования, понимая ценность здорового и безопасного образа жизни.
- бережное отношение к природе;
  - неприятие действий, приносящих ей вред.
7. Ценность научного познания: стремиться узнавать что-то новое, проявлять любознательность, ценить знания, иметь мировоззренческие представления соответствующих современному уровню развития науки и составляющих основу для понимания сущности научной картины мира; представлений об основных закономерностях развития природы, взаимосвязях человека с природной средой, о роли предмета в познании этих закономерностей.
- первоначальные представления о научной картине мира;
  - познавательные интересы, активность, инициативность, любознательность и самостоятельность в познании.

**Метапредметными результатами** изучения предмета «Кубановедение» являются: - овладение способностью принимать и сохранять цели и задачи исследовательской деятельности;

- овладение различными видами поисковой деятельности;

- освоение способов решения проблем творческого и поискового характера;

- формирование умения планировать, контролировать и оценивать учебные действия в ходе исследовательской деятельности в соответствии с поставленной задачей и условиями её реализации; определять наиболее эффективные способы исследования для достижения результата;

- освоение начальных форм познавательной и личностной рефлексии;

- использование знаково-символических средств представления информации для создания родового дерева, герба семьи, плана своего населённого пункта (улицы, района); - активное использование речевых средств и средств информационных и коммуникационных технологий для решения исследовательских задач;

- использование различных способов поиска (в справочных источниках и открытом учебном информационном пространстве сети Интернет), сбора, обработки, анализа, организации, передачи и интерпретации информации в соответствии с коммуникативными, познавательными, исследовательскими задачами, в том числе умение вводить текст с помощью клавиатуры, фиксировать (записывать) в цифровой форме измеряемые величины и анализировать изображения, звуки, готовить свое выступление и выступать с аудио-, видео-, фото- и графическим сопровождением; соблюдать нормы информационной избирательности, этики и этикета;

- осознанное построение речевых высказываний в соответствии с задачами коммуникации;

- овладение логическими действиями сравнения, анализа, синтеза, обобщения, классификации по родовидовым признакам, установления аналогий и причинно-следственных связей, построения рассуждений, отнесения к известным понятиям;

- готовность слушать собеседника и вести диалог; готовность признавать возможность существования различных точек зрения и права каждого иметь свою;

- аргументация своей точки зрения и оценка событий;

- формирование уважительного отношения к России, родному краю, своей семье, истории, культуре;

-освоение доступных способов изучения природы и истории Кубани (наблюдение, запись, сравнение, классификация и др., с получением информации из семейных архивов, от окружающих людей, в открытом информационном пространстве).

### **1 класс**

#### **Планируемые предметные результаты учащиеся должны знать**

- свое полное имя, имена и отчества своих родных, домашний адрес;
- адрес школы, основные помещения школы, их предназначение и месторасположение;
- традиции своей школы;
- улицы, расположенные вблизи школы и дома, безопасный путь из дома в школу и обратно;
- основные учреждения культуры, образования, бытового обслуживания своего населенного пункта;
- основные достопримечательности родного населенного пункта;
- профессии жителей своего города (села, станицы и др.);
- основных представителей растительного и животного мира своей местности (ближайшее окружение);

#### **Учащиеся должны уметь**

- Выполнять правила поведения в общественных местах, а также в ситуациях, опасных для жизни
- Составлять рассказ – описание по картине, по увиденному
- Находить географические объекты на карте-схеме
- Реализовывать коллективный исследовательский или творческий проект.

### **2 класс**

#### **Планируемые предметные результаты: учащиеся должны знать/понимать**

- особенности времен года, характерные для своей местности;
- особенности рельефа своей местности;
- названия водоемов, крупных населенных пунктов своей местности
- название и отличительные признаки некоторых растений и животных своей местности, правила защитников природы
- значение Красной книги Краснодарского края;
- особенности труда и быта земляков;
- родственные связи в семье, уклад семьи;
- герб, флаг, гимн Краснодарского края;
- кубанские песни, пословицы и поговорки;
- основные правила поведения в общественных местах, в школе, на дорогах, у водоемов, в парке, в лесу;
- Имена выдающихся людей своего района;

#### **Учащиеся должны уметь**

- Показывать на физической карте Краснодарского края основные изучаемые объекты, свой населенный пункт
- Рассказывать о достопримечательностях родного города, станицы;
- Различать растения своей местности по видам (травы, деревья, кустарники, лекарственные и ядовитые растения)
- Выполнять правила поведения во время прослушивания гимна и поднятия флага, а также у водоемов, в лесу, в горах

Учащиеся могут использовать приобретенные знания и умения в практической деятельности и повседневной жизни

- для поиска и обработки дополнительной информации о растительном и животном мире Краснодарского края, промыслах и ремеслах, распространенных на Кубани,

- планирования и реализации индивидуального проекта.

### **3 класс**

#### **Планируемые предметные результаты:**

##### **учащиеся должны знать/понимать**

- Связь между деятельностью человека и условиями его жизни и быта на Кубани
- Природные явления, особенности хозяйственной деятельности, быта и культуры в Краснодарском крае
- Формы земной поверхности Краснодарского края
- Водоёмы края
- Названия и отличительные признаки наиболее распространённых в Краснодарском крае растений и животных
- Историю возникновения своего населённого пункта, его названия
- Герб, гимн, флаг Краснодарского края, а также символы своего родного города (станции), района
- Фамилии и имена выдающихся деятелей культуры, спорта, науки;

##### **учащиеся должны уметь**

- Устанавливать связь между разнообразием растительного и животного мира и природными условиями местности;
- Различать особо охраняемые растения и редких животных;
- Ориентироваться по физической карте Краснодарского края
- Объяснять историю возникновения своего населённого пункта, его названия, культурных и исторических достопримечательностей.

Учащиеся могут использовать приобретённые знания и умения в практической деятельности и повседневной жизни для

- обогащения жизненного опыта, решение практических задач с помощью наблюдения над особенностями труда и быта людей;
- выполнения правил поведения во время стихийных бедствий;
- соблюдения правил сбора грибов в своей местности;
- правильного поведения у водоёма в разное время года;
- бережного отношения к растениям и животным;

### **4 класс**

#### **Планируемые предметные результаты:**

##### **учащиеся должны знать/понимать**

- Природные зоны Краснодарского края
- Различные виды карт Краснодарского края (физическая, административная, историческая) и их отличительные особенности
- Природные богатства родного края и их использования человеком
- Символику Краснодарского края
- Органы местного самоуправления
- Даты важнейших событий в истории края, города (станции, аула и т.д.)
- Особенности культуры и быта народов, населяющих территорию Краснодарского края
- Достопримечательности края,
- Наиболее важные события исторической, общественной, спортивной и культурной жизни Краснодарского края
- Особенности хозяйственной деятельности людей, живущих на территории края
- Важнейшие экологические проблемы Краснодарского края
- Заповедник и заказники на территории Краснодарского края
- Фамилии и имена выдающихся деятелей Кубани

### Учащиеся должны уметь

- Определять месторасположение Краснодарского края на физической карте России
- Определять хронологическую последовательность основных событий (исторических, культурных, спортивных).
- Правильно называть выдающиеся памятники культуры и истории края
- Исполнять гимн Краснодарского края  
Учащиеся могут использовать приобретенные знания и умения в практической деятельности и повседневной жизни для
- Правильного поведения во время исполнения гимна России и гимна Краснодарского края
- Соблюдения изученных правил безопасного поведения
- Исполнения народных песен
- Выполнения исследовательских и творческих проектов.
- 

### 3. Тематическое планирование с указанием часов, отводимых на освоение каждой темы:

#### 1 класс

Раздел	Кол-во часов	Темы	Кол-во часов	ЭЦОР *
<b>Введение</b>	<b>1</b>	Мой родной край.	1	<a href="https://nsportal.ru/nachalnaya-shkola/okruzhayushchii-mir/2013/03/05/urok-kubanovedeniya-v-1-klasse-moy-rodnoy-kray">https://nsportal.ru/nachalnaya-shkola/okruzhayushchii-mir/2013/03/05/urok-kubanovedeniya-v-1-klasse-moy-rodnoy-kray</a>
<b>Я и моя семья</b>	<b>6</b>	Будем знакомы! Кто я? Какой я?	1	<a href="https://nsportal.ru/shkola/vneklasnaya-rabota/library/2013/11/26/klassnyy-chas-ya-i-moya-semya">https://nsportal.ru/shkola/vneklasnaya-rabota/library/2013/11/26/klassnyy-chas-ya-i-moya-semya</a>
		Любимые занятия.	1	
		Моя семья.	1	
		Обязанности и увлечения в нашей семье.	1	
		Семейные традиции. Праздники, которые мы отмечаем вместе.	1	
Творческий проект «Будем жить одной семьёй».	1			
<b>Я и моя школа</b>	<b>6</b>	Наша школа. Правила поведения в школе.	1	<a href="https://multiurok.ru/files/konspekt-zaniatiia-ia-i-moia-shkola-kak-preodolet.html?login=ok&amp;ysclid=llxo8vw1iw397688477">https://multiurok.ru/files/konspekt-zaniatiia-ia-i-moia-shkola-kak-preodolet.html?login=ok&amp;ysclid=llxo8vw1iw397688477</a>
		Знакомство со школой. Традиции нашей школы.	1	
		Школьные поручения и обязанности. Мой режим дня.	1	
		Мои одноклассники.	1	
		Правила школьной дружбы.	1	

		Творческий проект «Мы такие разные, но так похожи».	1		
<b>Я и мои родные места</b>	8	Главный город Краснодарского края.	1	<a href="https://infourok.ru/prezentaciya-k-uroku-kubanovedeniya-rodnye-mesta-1-klass-6374530.html?ysclid=llxo9ll4p2297940996">https://infourok.ru/prezentaciya-k-uroku-kubanovedeniya-rodnye-mesta-1-klass-6374530.html?ysclid=llxo9ll4p2297940996</a>	
		Достопримечательности.	1		
		Мой адрес. Улица, на которой я живу.	1		
		Правила поведения в общественных местах.	1		
		Правила безопасного поведения на улице, в транспорте.	1		<a href="https://znanio.ru/media/prezentatsiya-po-kubanovedeniyu-trud-v-moej-seme-2579751?ysclid=llxpbcnmi230732162">https://znanio.ru/media/prezentatsiya-po-kubanovedeniyu-trud-v-moej-seme-2579751?ysclid=llxpbcnmi230732162</a>
		Труд жителей моего населённого пункта.	1		
		Труд моих родных.	1		
		Исследовательский проект «Какой я житель».	1		
<b>Я и природа вокруг меня</b>	8	Растения и животные вокруг меня.	1	<a href="https://nsportal.ru/nachalnaya-shkola/regionalnyy-komponent/2014/12/25/krasota-prirody-nashego-kрая-1-klass">https://nsportal.ru/nachalnaya-shkola/regionalnyy-komponent/2014/12/25/krasota-prirody-nashego-kрая-1-klass</a>	
		Что где растёт, кто, где живёт.	1		
			Забота о комнатных растениях.		1
			Забота о домашних животных.		1
			Красота природы моей местности.		1
Писатели, художники о красоте родного края.			1		
		Творческая мастерская «Милый сердцу уголок».	1		
		Представление работ творческой мастерской «Милый сердцу уголок».	1		
<b>«Духовные истоки</b>	4	Семья. Родители. Родительская любовь и благословение.	1		

<b>Куба-ни»</b>				
		Традиции казачьей семьи	1	
		Наша школа. Воскресная школа. Светские и православные традиции школы.	1	
		Достопримечательности. Духовные святыни моей малой Родины.	1	

## 2 класс (34 часа)

Раздел	Кол-во часов	Темы	Кол-во часов	ЭЦОР *
<b>Введение</b>	<b>1</b>	Символика района (города), в котором я живу.	1	<a href="https://nsportal.ru/shkola/dopolnitelnoe-obrazovanie/library/2013/10/22/prezentatsiya-simvolika-kubani">https://nsportal.ru/shkola/dopolnitelnoe-obrazovanie/library/2013/10/22/prezentatsiya-simvolika-kubani</a>
<b>Природа моей местности</b>	<b>12</b>	Времена года на Кубани.	1	<a href="https://infourok.ru/prezentaciya-po-kubanovedeniyu-na-temu-vremena-goda-klimaticheskie-osobennosti-krasnodarskogo-kрая-klass-3259848.html?ysclid=llxoh8vp6l485122019">https://infourok.ru/prezentaciya-po-kubanovedeniyu-na-temu-vremena-goda-klimaticheskie-osobennosti-krasnodarskogo-kрая-klass-3259848.html?ysclid=llxoh8vp6l485122019</a>
		Годовой исследовательский проект сезонных изменений. Часть 1: «Уж небо осенью дышало». Формы земной поверхности моей местности.	1	
		Водоёмы моей местности и их обитатели. Правила поведения у водоёмов.	1	<a href="https://infourok.ru/razrabotka-uroka-i-prezentaciya-po-kubanovedeniyu-2480360.html?ysclid=llxoi4rmc8483768355">https://infourok.ru/razrabotka-uroka-i-prezentaciya-po-kubanovedeniyu-2480360.html?ysclid=llxoi4rmc8483768355</a>
		Растительный мир моей местности.	1	<a href="https://infourok.ru/prezentaciya-po-kubanovedeniyu-po-teme-urok-7-lekarstvennye-rasteniya-pravila-sbora-i-ispolzovanie-lekarstvennyh-rastenij-2-klass-6207008.html?ysclid=llxoojxkxv330632033">https://infourok.ru/prezentaciya-po-kubanovedeniyu-po-teme-urok-7-lekarstvennye-rasteniya-pravila-sbora-i-ispolzovanie-lekarstvennyh-rastenij-2-klass-6207008.html?ysclid=llxoojxkxv330632033</a>
		Экскурсия. Разнообразие растительного мира моей местности.	1	
		Лекарственные растения. Правила сбора и использование лекарственных растений.	1	
		Ядовитые растения. Первая помощь при отравлении	1	<a href="https://infourok.ru/prezentaciya-po-kubanovedeniyu-krasna">https://infourok.ru/prezentaciya-po-kubanovedeniyu-krasna</a>



		ядовитыми растениями.		ya_kniga_krasnodarskogo_kr aya- 508990.htm?ysclid=llxpawm gs996562774
		Животный мир моей местности.	1	
		Разнообразие животного мира моей местности. Экскурсия в музей.	1	
		Красная книга Краснодарского края.	1	
		Правила защитников природы.	1	
		Исследовательский проект «Растения и животные в природе и жизни людей».	1	
Населённые пункты	6	Годовой исследовательский проект сезонных изменений. Часть 2: «Зимушка-зима, зима снежная была». Мой родной город. Улицы моего населённого пункта.	1	<a href="https://ru.wikipedia.org/wiki/Категория:Населённые_пункты_Ленинградского_района_(Краснодарский_край)">https://ru.wikipedia.org/wiki/Категория:Населённые_пункты_Ленинградского_района_(Краснодарский_край)</a>
		Экскурсия. Улицы моего населённого пункта. Имена знаменитых людей в названиях улиц.	1	<a href="https://multiurok.ru/index.php/files/istoriia-obrazovaniia-goroda-raiona.html?ysclid=llxp9k9lki560472751">https://multiurok.ru/index.php/files/istoriia-obrazovaniia-goroda-raiona.html?ysclid=llxp9k9lki560472751</a>
		История образования города (района). Глава города (района)	1	
		Населённые пункты Краснодарского края.	1	<a href="https://infourok.ru/urok-i-prezentaciya-k-uroku-kubanovedeniya-naselenniepunkti-krasnodarskogo-kraya-klass-264628.html?ysclid=llxorf9x8c968744431">https://infourok.ru/urok-i-prezentaciya-k-uroku-kubanovedeniya-naselenniepunkti-krasnodarskogo-kraya-klass-264628.html?ysclid=llxorf9x8c968744431</a>
		Исследовательский проект «Где я могу проводить свободное время».	1	
		Экскурсия в библиотеку. Спортивная жизнь в моём городе (районе).	1	
Труд и быт моих земляков	11	Казачья станица. Религиозные традиции моих земляков.	1	<a href="https://infourok.ru/prezentaciya-po-kubanovedeniyu-natemu-tvoi-zemlyaki-truzheniki-999895.html?ysclid=llxosemgw1592743468">https://infourok.ru/prezentaciya-po-kubanovedeniyu-natemu-tvoi-zemlyaki-truzheniki-999895.html?ysclid=llxosemgw1592743468</a>
		Особенности казачьего быта.	1	

		Уклад кубанской семьи.	1	
		Ремёсла на Кубани.	1	
		Труженики родной земли.	1	
		Годовой исследовательский проект сезонных изменений. Часть 3: «Ласточка с весной в сени к нам летит». Профессии и место работы членов семьи.	1	
		Экскурсия на сельхоз.предприятие.	1	<a href="https://infourok.ru/prezentaciya-a-k-uroku-kubanovedeniya-po-teme-moi-zemlyaki-v-godi-velikoy-otechestvennoy-voyni-klass-3777290.html?ysclid=llxot49mkk434677100">https://infourok.ru/prezentaciya-a-k-uroku-kubanovedeniya-po-teme-moi-zemlyaki-v-godi-velikoy-otechestvennoy-voyni-klass-3777290.html?ysclid=llxot49mkk434677100</a>
		Мои земляки в годы Великой Отечественной войны.	1	
		Семья и семейные традиции	1	
		Творческий проект «Труд в моей семье»	1	
		Годовой исследовательский проект сезонных изменений. Часть 4: «Здравствуй, лето!».	1	
<b>«Духовные истоки Кубани»</b>	<b>4</b>	Родная земля. Родина. Поклонные кресты.	1	<a href="https://infourok.ru/prezentaciya-a-k-uroku-kubanovedeniya-vo-klasse-poklonnie-kresti-krasniy-ugol-ikona-3014600.html?ysclid=llxotr6ad4287364940">https://infourok.ru/prezentaciya-a-k-uroku-kubanovedeniya-vo-klasse-poklonnie-kresti-krasniy-ugol-ikona-3014600.html?ysclid=llxotr6ad4287364940</a>
		Духовные родники жизни. Религиозные традиции моих земляков.	1	
		Красный угол. Икона.	1	
		"Нет больше той любви, чем жизнь отдать за други своя"	1	

### 3 класс (34 часа)

Раздел	Кол-во часов	Темы	Кол-во час.	ЭЦОР *
<b>Введение</b>	<b>1</b>	Изучаем родной край.	1	<a href="https://infourok.ru/konspekt-uroka-i-prezentaciya-po-kubanovedeniyu-krasota-rodnogo-kрая-klass-3130599.html?ysclid=llxougwn77933885255">https://infourok.ru/konspekt-uroka-i-prezentaciya-po-kubanovedeniyu-krasota-rodnogo-kрая-klass-3130599.html?ysclid=llxougwn77933885255</a>
<b>Нет в мире краше Родины</b>	<b>9</b>	Рельеф Краснодарского края.	1	<a href="https://infourok.ru/prezentaciya-po-kubanovedeniyu-na-temu-relef-krasnodarskogo-kрая-900729.html?ysclid=llxov6x5t9259254003">https://infourok.ru/prezentaciya-po-kubanovedeniyu-na-temu-relef-krasnodarskogo-kрая-900729.html?ysclid=llxov6x5t9259254003</a>

нашей				
		Природные явления и стихийные бедствия. Правила безопасного поведения.	1	
		Водоёмы Краснодар-ского края.	1	<a href="https://infourok.ru/prezentaciya-po-kubanovedeniyu-klass-vodoemi-krasnodarskogo-kraya-2042179.html?ysclid=llxovv4bhf56610970">https://infourok.ru/prezentaciya-po-kubanovedeniyu-klass-vodoemi-krasnodarskogo-kraya-2042179.html?ysclid=llxovv4bhf56610970</a>
		Раститель-ный мир Кубани.	1	<a href="https://infourok.ru/prezentaciya-k-uroku-po-kubanovedeniyu-tema-uroka-kuban-territoriya-zdorovya-kurorty-krasnodarskogo-kraya-sport-turizm-6198403.html?ysclid=llxowkfp8t205962708">https://infourok.ru/prezentaciya-k-uroku-po-kubanovedeniyu-tema-uroka-kuban-territoriya-zdorovya-kurorty-krasnodarskogo-kraya-sport-turizm-6198403.html?ysclid=llxowkfp8t205962708</a>
		Животный мир Кубани.	1	
		Кубань – территория здоровья. Курорты Краснодар-ского края. Спорт, туризм.	1	
		Красота окружающее-го мира. Тема родного края в творчестве талантливых людей.	1	<a href="https://infourok.ru/konspekt-uroka-kubanovedenie-3-klass-tema-rodnogo-kraya-4565488.html?ysclid=llxox9plv5744621856">https://infourok.ru/konspekt-uroka-kubanovedenie-3-klass-tema-rodnogo-kraya-4565488.html?ysclid=llxox9plv5744621856</a>
		Творческий проект «Нет в мире краше Родины нашей»	1	
		Презентация творческого проекта «Нет в мире краше Родины нашей».	1	

<b>Без прош- лого нет настоя щего</b>	9	Прошлое и настоящее.	1	<a href="https://infourok.ru/prezentaciya-po-kubanovedeniyu-na-temu-bez-proshlogo-net-nastoyaschego-klass-908494.html?ysclid=llxoxw9vsz645927141">https://infourok.ru/prezentaciya-po-kubanovedeniyu-na-temu-bez-proshlogo-net-nastoyaschego-klass-908494.html?ysclid=llxoxw9vsz645927141</a>
		Прошлое и настоящее. «Лента времени».	1	
		Древние города.	1	<a href="https://infourok.ru/prezentaciya-po-kubanovedeniyu-na-temu-drevnie-goroda-klass-2778349.html?ysclid=llxp832152312631275">https://infourok.ru/prezentaciya-po-kubanovedeniyu-na-temu-drevnie-goroda-klass-2778349.html?ysclid=llxp832152312631275</a>
		Историческая карта, история на карте. Переселение казаков на Кубань.	1	<a href="https://infourok.ru/prezentaciya-po-kubanovedeniyu-istoriya-na-karte-klass-2280173.html?ysclid=llxoyjczy2491098923">https://infourok.ru/prezentaciya-po-kubanovedeniyu-istoriya-na-karte-klass-2280173.html?ysclid=llxoyjczy2491098923</a>
		С верою в сердце.	1	
		Символика Краснодарского края: история и современность.	1	<a href="https://infourok.ru/urok-kubanovedeniya-simvolika-krasnodarskogo-kрая-istoriya-i-sovremennost-2454664.html?ysclid=llxozaeoy477447785">https://infourok.ru/urok-kubanovedeniya-simvolika-krasnodarskogo-kрая-istoriya-i-sovremennost-2454664.html?ysclid=llxozaeoy477447785</a>
		Добрые соседи. Майкоп – столица Республики Адыгея.	1	<a href="https://nsportal.ru/nachalnaya-shkola/regionalnyy-komponent/2019/01/15/simvolika-krasnodarskogo-kрая-gerby-gorodov-i">https://nsportal.ru/nachalnaya-shkola/regionalnyy-komponent/2019/01/15/simvolika-krasnodarskogo-kрая-gerby-gorodov-i</a>
		Проектная работа «Без прошлого нет настоящего»	1	
		Защита проекта «Без прошлого нет настоящего».	1	
<b>Казачь ему роду нет пер е воду</b>	11	Твоя родословная. История твоей семьи.	1	<a href="https://nsportal.ru/ap/library/drugoe/2016/09/05/prezentatsiya-po-kubanovedeniyu-kazachemu-rodu-net-perevodu-0">https://nsportal.ru/ap/library/drugoe/2016/09/05/prezentatsiya-po-kubanovedeniyu-kazachemu-rodu-net-perevodu-0</a>
		Ты и твоё имя, имена в твоей	1	

		семье.		
		Из истории кубанских фамилий.	1	<a href="https://infourok.ru/prezentaciya-po-kubanovedeniyu-klass-iz-istorii-kubanskih-familiy-818811.html?ysclid=llxp1j31zy858301951">https://infourok.ru/prezentaciya-po-kubanovedeniyu-klass-iz-istorii-kubanskih-familiy-818811.html?ysclid=llxp1j31zy858301951</a>
		Семейные ценности. Мама.	1	
		Твои земляки – труженики.	1	<a href="http://kubanovedov.ru/kuban88.php">http://kubanovedov.ru/kuban88.php</a>
		Творческий проект «Труд в моей семье».	1	
		Кубанские умельцы	1	<a href="https://infourok.ru/prezentaciya-po-kubanovedeniyu-kubanskie-umelci-klass-2836734.html?ysclid=llxp6g79of834973043">https://infourok.ru/prezentaciya-po-kubanovedeniyu-kubanskie-umelci-klass-2836734.html?ysclid=llxp6g79of834973043</a>
		Народные обычаи и традиции.	1	<a href="https://infourok.ru/prezentaciya-po-kubanovedeniyu-narodnie-obichai-i-tradicii-klass-2839853.html?ysclid=llxp28epg265790400">https://infourok.ru/prezentaciya-po-kubanovedeniyu-narodnie-obichai-i-tradicii-klass-2839853.html?ysclid=llxp28epg265790400</a>
		Казачий фольклор.	1	<a href="https://infourok.ru/prezentaciya-k-uroku-kubanovedeniya-3-klass-kazachij-folklor-4315038.html?ysclid=llxp33k7au445831955">https://infourok.ru/prezentaciya-k-uroku-kubanovedeniya-3-klass-kazachij-folklor-4315038.html?ysclid=llxp33k7au445831955</a>
		Проектная работа «Казачьему роду нет переводу».	1	
		Защита проекта «Казачьему роду нет переводу».	1	
<b>«Духовные истоки Кубани»</b>	<b>4</b>	Святые источники Кубани	1	<a href="https://infourok.ru/prezentaciya-po-kubanovedeniyu-hrami-kubani-2379304.html?ysclid=llxp3u8t2m169266456">https://infourok.ru/prezentaciya-po-kubanovedeniyu-hrami-kubani-2379304.html?ysclid=llxp3u8t2m169266456</a>
		Храмы. Внутреннее и	1	

		внешнее устройство.		
		Именины.	1	
		Подвиг материнства.	1	

#### 4 класс (34 часа)

Раздел	Кол-во часов	Темы	Кол-во часов	ЭЦОР *
<b>Введение</b>	1	Краснодарский край на карте России.	1	<a href="https://infourok.ru/prezentaciya-po-kubanovedeniyu-po-teme-sovremennaya-administrativnaya-karta-krasnodarskogo-kraya-5063230.html">https://infourok.ru/prezentaciya-po-kubanovedeniyu-po-teme-sovremennaya-administrativnaya-karta-krasnodarskogo-kraya-5063230.html</a>
<b>Береги землю родимую, как мать любимую</b>	8	Природные зоны Краснодарского края.	1	<a href="https://infourok.ru/prezentaciya-po-kubanovedeniyu-4-klass-prirodnye-zony-krasnodarskogo-kraya-5140298.html">https://infourok.ru/prezentaciya-po-kubanovedeniyu-4-klass-prirodnye-zony-krasnodarskogo-kraya-5140298.html</a>
		Кавказский биосферный заповедник. Заказники.	1	<a href="https://www.youtube.com/watch?v=BiwONIB70Xg">https://www.youtube.com/watch?v=BiwONIB70Xg</a>
		Роль водоемов в природе и жизни человека. Использование и охрана водоемов.	1	<a href="https://infourok.ru/rol-vodoemov-v-prirode-i-v-zhizni-cheloveka-ispolzovanie-i-ohrana-vodoemov-3719999.html">https://infourok.ru/rol-vodoemov-v-prirode-i-v-zhizni-cheloveka-ispolzovanie-i-ohrana-vodoemov-3719999.html</a>
		Типы почв. Защита и охрана почв.	1	<a href="https://infourok.ru/prezentaciya-zaschita-i-ohrana-pochv-po-kubanovedeniyu-klass-2564530.html">https://infourok.ru/prezentaciya-zaschita-i-ohrana-pochv-po-kubanovedeniyu-klass-2564530.html</a>
		Полезные ископаемые края, их использование.	1	<a href="https://infourok.ru/prezentaciya-po-kubanovedeniyu-na-temu-poleznie-iskopaemie-krasnodarskogo-kraya-2371618.html">https://infourok.ru/prezentaciya-po-kubanovedeniyu-na-temu-poleznie-iskopaemie-krasnodarskogo-kraya-2371618.html</a>
		Значение природных богатств Краснодарского края для жителей России.	1	<a href="https://infourok.ru/teh-karta-prezentaciya-po-kubanovedeniyu-na-temu-znachenie-prirodnih-bogatstv-krasnodarskogo-kraya-dlya-zhitelej-rossii-4-klass--4576999.html">https://infourok.ru/teh-karta-prezentaciya-po-kubanovedeniyu-na-temu-znachenie-prirodnih-bogatstv-krasnodarskogo-kraya-dlya-zhitelej-rossii-4-klass--4576999.html</a>
		Проектная работа «Береги землю родимую, как мать любимую»	1	<a href="https://infourok.ru/proekt-beregi-zemlyu-rodimuyu-kak-mat-lyubimuyu-1732003.html">https://infourok.ru/proekt-beregi-zemlyu-rodimuyu-kak-mat-lyubimuyu-1732003.html</a>
		Защита проектной работы «Береги землю родимую, как мать	1	

		любимую».		
<b>Земля отцов – моя земля</b>	12	История Кубани в архитектуре. Жилища различных эпох	1	<a href="https://infourok.ru/prezentaciya-po-kubanovedeniyu-na-temu-istoriya-kubani-v-arhitekture-4506361.html">https://infourok.ru/prezentaciya-po-kubanovedeniyu-na-temu-istoriya-kubani-v-arhitekture-4506361.html</a>
		<i>Экскурсия:</i> Жилища различных эпох.	1	
		Вещественные исторические источники. Вещи рассказы-вают о прошлом	1	<a href="https://infourok.ru/prezentaciya-po-kubanovedeniyu-veshi-rasskazyvayut-o-proshlom-4637718.html">https://infourok.ru/prezentaciya-po-kubanovedeniyu-veshi-rasskazyvayut-o-proshlom-4637718.html</a>
		Народные ремёсла и промыслы на Кубани.	1	
		Одежда жителей Кубани в прошлом и настоящем.	1	<a href="https://infourok.ru/prezentaciya-po-kubanovedeniyu-na-temu-odezhda-kubanskih-kazakov-4635241.html">https://infourok.ru/prezentaciya-po-kubanovedeniyu-na-temu-odezhda-kubanskih-kazakov-4635241.html</a>
		Письменные источники.	1	<a href="https://histerl.ru/slovar/istoricheskiye-istochniki.htm">https://histerl.ru/slovar/istoricheskiye-istochniki.htm</a>
		Устная история родного края.	1	<a href="https://infourok.ru/ustnaya-istoriya-rodnogo-kрая-4799794.html">https://infourok.ru/ustnaya-istoriya-rodnogo-kрая-4799794.html</a>
		Обычаи и традиции народов, живущих на Кубани.	1	<a href="https://infourok.ru/prezentaciya-obichai-i-tradicii-narodov-kubani-2000765.html">https://infourok.ru/prezentaciya-obichai-i-tradicii-narodov-kubani-2000765.html</a>
		Города и районы Краснодар-ского края.	1	<a href="https://nsportal.ru/nachalnaya-shkola/regionalnyy-komponent/2018/11/10/goroda-krasnodarskogo-kрая">https://nsportal.ru/nachalnaya-shkola/regionalnyy-komponent/2018/11/10/goroda-krasnodarskogo-kрая</a>
		Екатеринодар -Краснодар. Краснодар — административный центр Краснодар-ского края. Глава администра-ции края (губернатор)	1	<a href="https://infourok.ru/prezentaciya-po-kubanovedeniyu-na-temu-krasnodar-administrativniy-centr-krasnodarskogo-kрая-920592.html">https://infourok.ru/prezentaciya-po-kubanovedeniyu-na-temu-krasnodar-administrativniy-centr-krasnodarskogo-kрая-920592.html</a>
		Проектная работа «Земля отцов – моя земля»	1	<a href="https://infourok.ru/prezentaciya-po-kubanovedeniyu-zemlya-otcov-moya-zemlya-4278207.html">https://infourok.ru/prezentaciya-po-kubanovedeniyu-zemlya-otcov-moya-zemlya-4278207.html</a>
		Защита проектной работы «Земля отцов – моя земля».	1	
<b>Жизнь дана на доб-</b>	9	Просветите-ли земли кубанской.	1	<a href="https://infourok.ru/prezentaciya-po-kubanovedeniyu-prosvetiteli-zemli-kubanskoj-5283275.html">https://infourok.ru/prezentaciya-po-kubanovedeniyu-prosvetiteli-zemli-kubanskoj-5283275.html</a>

<b>рые дела</b>				
		Защитники Отечества.	1	<a href="https://krasnodar.er.ru/activity/news/zashitniki-kubani">https://krasnodar.er.ru/activity/news/zashitniki-kubani</a>
		Экскурсия: Защитники Отечества. «Книга славы».	1	
		Труженики полей.	1	<a href="https://more-dokladov.ru/doklad-soobshchenie/raznoe/truzheniki-kubani-2-3-4-klass">https://more-dokladov.ru/doklad-soobshchenie/raznoe/truzheniki-kubani-2-3-4-klass</a>
		Радетели земли кубанской. Наши земляки – гордость страны.	1	<a href="https://multiurok.ru/files/prezentatsiia-k-uroku-kubanovedeniia-nashi-zemliak.html">https://multiurok.ru/files/prezentatsiia-k-uroku-kubanovedeniia-nashi-zemliak.html</a>
		Энциклопедия «Радетели земли кубанской».	1	
		Наследники земли отцов.	1	<a href="https://infourok.ru/konspekt-uroka-kubanovedeniya-v-klasse-na-temu-nasledniki-zemli-otcov-1892375.html">https://infourok.ru/konspekt-uroka-kubanovedeniya-v-klasse-na-temu-nasledniki-zemli-otcov-1892375.html</a>
		Проектная работа «Жизнь дана на добрые дела»	1	<a href="https://infourok.ru/proektnaya-rabota-na-temu-zhizn-dana-na-dobrie-dela-843141.html">https://infourok.ru/proektnaya-rabota-na-temu-zhizn-dana-na-dobrie-dela-843141.html</a>
		Защита проектной работы «Жизнь дана на добрые дела».	1	
<b>«Духовные истоки Кубани»</b>	4	Библия. Библиотеки.	1	<a href="https://infourok.ru/prezentaciya-kulturnoe-nasledie-kubanskogo-kazachestva-988796.html">https://infourok.ru/prezentaciya-kulturnoe-nasledie-kubanskogo-kazachestva-988796.html</a>
		Культурное наследие Кубани.	1	<a href="https://infourok.ru/prezentaciya_kulturnoe_nasledie_kubani.-351389.htm">https://infourok.ru/prezentaciya_kulturnoe_nasledie_kubani.-351389.htm</a>
		Музеи - хранители материальной и духовной культуры.	1	<a href="https://infourok.ru/prezentaciya-po-kubanovedeniyu-na-temu-muzeihraniteli-materialnoy-i-duhovnoy-kulturi-2261595.html">https://infourok.ru/prezentaciya-po-kubanovedeniyu-na-temu-muzeihraniteli-materialnoy-i-duhovnoy-kulturi-2261595.html</a>
		Я как хранитель духовного наследия Кубани. 10 заповедей.	1	<a href="https://infourok.ru/urok-po-kubanovedeniyu-na-temu-ya-kak-hranitel-duhovnogo-naslediya-10-zapovedej-4-klass-umk-shkola-">https://infourok.ru/urok-po-kubanovedeniyu-na-temu-ya-kak-hranitel-duhovnogo-naslediya-10-zapovedej-4-klass-umk-shkola-</a>



				rossii-4331922.html
--	--	--	--	---------------------

### Формы промежуточной аттестации

4 класс

Форма проведения	Кол-во	раздел
Тестирование	2	-

3 класс

Форма проведения	Кол-во	раздел
Тестирование	2	-

2 класс

Форма проведения	Кол-во	раздел
Тестирование	2	-

## **2.3. Программа духовно-нравственного воспитания, развития обучающихся при получении начального общего образования**

### **2.3.1. Цель и задачи духовно-нравственного развития, воспитания и социализации обучающихся**

Целью духовно-нравственного развития, воспитания и социализации обучающихся на уровне начального общего образования является социально-педагогическая поддержка становления и развития высоконравственного, творческого, компетентного гражданина России, принимающего судьбу Отечества как свою личную, осознающего ответственность за настоящее и будущее своей страны, укорененного в духовных и культурных традициях многонационального народа Российской Федерации.

Задачи духовно-нравственного развития, воспитания и социализации обучающихся на уровне начального общего образования:

#### **В области формирования нравственной культуры:**

формирование способности к духовному развитию, реализации творческого потенциала в учебно-игровой, предметно-продуктивной, социально ориентированной деятельности на основе нравственных установок и моральных норм, традиционных для народов России, российского общества, непрерывного образования, самовоспитания и стремления к нравственному совершенствованию;

укрепление нравственности, основанной на свободе воли и духовных отечественных традициях, внутренней установке личности школьника поступать согласно своей совести;

формирование основ нравственного самосознания личности (совести) – способности младшего школьника формулировать собственные нравственные обязательства, осуществлять нравственный самоконтроль, требовать от себя выполнения моральных норм, давать нравственную оценку своим и чужим поступкам;

формирование нравственного смысла учения;

формирование основ морали – осознанной обучающимся необходимости определенного поведения, обусловленного принятыми в обществе представлениями о добре и зле, должном и недопустимом, укрепление у обучающегося позитивной нравственной самооценки, самоуважения и жизненного оптимизма;

принятие обучающимся нравственных ценностей, национальных и этнических духовных традиций с учетом мировоззренческих и культурных особенностей и потребностей семьи;

формирование эстетических потребностей, ценностей и чувств;

формирование способности открыто выражать и отстаивать свою нравственно оправданную позицию, проявлять критичность к собственным намерениям, мыслям и поступкам;

формирование способности к самостоятельным поступкам и действиям, совершаемым на основе морального выбора, к принятию ответственности за их результаты;

развитие трудолюбия, способности к преодолению трудностей, целеустремленности и настойчивости в достижении результата.

#### **В области формирования социальной культуры:**

формирование основ российской культурной и гражданской идентичности (самобытности);

пробуждение веры в Россию, в свой народ, чувства личной ответственности за Отечество;

воспитание ценностного отношения к своему национальному языку и культуре;

формирование патриотизма и гражданской солидарности;

развитие навыков организации и осуществления сотрудничества с педагогами, сверстниками, родителями, старшими детьми в решении общих проблем;

развитие доброжелательности и эмоциональной отзывчивости, человеколюбия (гуманности) понимания других людей и сопереживания им;

становление гражданских качеств личности на основе демократических ценностных ориентаций;

формирование осознанного и уважительного отношения к традиционным российским религиям и религиозным организациям, к вере и религиозным убеждениям;

формирование основ культуры межэтнического и межконфессионального общения, уважения к языку, культурным, религиозным традициям, истории и образу жизни представителей всех народов России.

**В области формирования семейной культуры:**

формирование отношения к семье как основе российского общества;

формирование у обучающегося уважительного отношения к родителям, осознанного, заботливого отношения к старшим и младшим;

формирование представления о традиционных семейных ценностях народов России, семейных ролях и уважения к ним;

знакомство обучающегося с культурно-историческими и этническими традициями российской семьи.

Образовательная организация может конкретизировать общие задачи духовно-нравственного развития, воспитания и социализации обучающихся с учетом национальных и региональных, местных условий и особенностей организации образовательной деятельности, потребностей обучающихся и их родителей (законных представителей).

Задачи духовно-нравственного развития, воспитания и социализации младших школьников, дополнительно к названным выше включенные в программу образовательной организации, не должны противоречить задачам настоящей программы и должны быть согласованы с родителями обучающихся. Согласование может иметь разные формы – от публичного предъявления родительской общественности программы воспитания и социализации, других документов до закрепления в специальных договорах, регулирующих получение образовательных услуг.

### **2.3.2. Основные направления и ценностные основы**

#### **духовно-нравственного развития, воспитания и социализации обучающихся**

Общие задачи духовно-нравственного развития, воспитания и социализации обучающихся на уровне начального общего образования классифицированы по направлениям, каждое из которых, будучи тесно связанным с другими, раскрывает одну из существенных сторон духовно-нравственного развития личности гражданина России.

Каждое из направлений духовно-нравственного развития, воспитания и социализации обучающихся основано на определенной системе базовых национальных ценностей и должно обеспечивать усвоение их обучающимися.

Организация духовно-нравственного развития, воспитания и социализации обучающихся осуществляется по следующим направлениям:

**1. Гражданско-патриотическое воспитание**

Ценности: любовь к России, своему народу, своему краю; служение Отечеству; правовое государство; гражданское общество; закон и правопорядок; свобода личная и национальная; доверие к людям, институтам государства и гражданского общества.

**2. Нравственное и духовное воспитание**

Ценности: духовный мир человека, нравственный выбор; жизнь и смысл жизни; справедливость; милосердие; честь; достоинство; уважение достоинства человека, равноправие, ответственность и чувство долга; забота и помощь, мораль, честность, щедрость, свобода совести и вероисповедания; вера; традиционные религии и духовная культура народов России, российская светская (гражданская) этика.

**3. Воспитание положительного отношения к труду и творчеству**

Ценности: уважение к труду, человеку труда; творчество и созидание; стремление к познанию и истине; целеустремленность и настойчивость; бережливость; трудолюбие,

работа в коллективе, ответственное отношение к труду и творчеству, активная жизненная позиция, самореализация в профессии.

#### 4. Интеллектуальное воспитание

Ценности: образование, истина, интеллект, наука, интеллектуальная деятельность, интеллектуальное развитие личности, знание, общество знаний.

#### 5. Здоровьесберегающее воспитание

Ценности: здоровье физическое, духовное и нравственное, здоровый образ жизни, здоровьесберегающие технологии, физическая культура и спорт

#### 6. Социокультурное и медиакультурное воспитание

Ценности: миролюбие, гражданское согласие, социальное партнерство, межкультурное сотрудничество, культурное обогащение личности, духовная и культурная консолидация общества; поликультурный мир.

#### 7. Культуротворческое и эстетическое воспитание

Ценности: красота; гармония; эстетическое развитие, самовыражение в творчестве и искусстве, культуросозидание, индивидуальные творческие способности, диалог культур и цивилизаций.

#### 8. Правовое воспитание и культура безопасности

Ценности: правовая культура, права и обязанности человека, свобода личности, демократия, электоральная культура, безопасность, безопасная среда школы, безопасность информационного пространства, безопасное поведение в природной и техногенной среде

#### 9. Воспитание семейных ценностей

Ценности: семья, семейные традиции, культура семейной жизни, этика и психология семейных отношений, любовь и уважение к родителям, прародителям; забота о старших и младших.

#### 10. Формирование коммуникативной культуры

Ценности: русский язык, языки народов России, культура общения, межличностная и межкультурная коммуникация, ответственное отношение к слову как к поступку, продуктивное и безопасное общение.

#### 11. Экологическое воспитание

Ценности: родная земля; заповедная природа; планета Земля; бережное освоение природных ресурсов региона, страны, планеты, экологическая культура, забота об окружающей среде, домашних животных.

Все направления духовно-нравственного развития, воспитания и социализации важны, дополняют друг друга и обеспечивают развитие личности на основе отечественных духовных, нравственных и культурных традиций. Образовательная организация может отдавать приоритет тому или иному направлению духовно-нравственного развития, воспитания и социализации личности гражданина России, конкретизировать в соответствии с указанными основными направлениями и системой ценностей задачи, виды и формы деятельности на уровне начального общего образования.

### **2.3.3. Основное содержание духовно-нравственного развития, воспитания и социализации обучающихся**

#### **Гражданско-патриотическое воспитание:**

ценностные представления о любви к России, народам Российской Федерации, к своей малой родине;

первоначальные нравственные представления о долге, чести и достоинстве в контексте отношения к Отечеству, к согражданам, к семье, школе, одноклассникам;

элементарные представления о политическом устройстве Российского государства, его институтах, их роли в жизни общества, важнейших законах государства;

представления о символах государства – флаге, Гербе России, о флаге и гербе субъекта Российской Федерации, в котором находится образовательная организация;

интерес к государственным праздникам и важнейшим событиям в жизни России, субъекта Российской Федерации, края (населенного пункта), в котором находится образовательная организация;

уважительное отношение к русскому языку как государственному, языку межнационального общения;

ценностное отношение к своему национальному языку и культуре;

первоначальные представления о народах России, об их общей исторической судьбе, о единстве народов нашей страны;

первоначальные представления о национальных героях и важнейших событиях истории России и ее народов;

уважительное отношение к воинскому прошлому и настоящему нашей страны, уважение к защитникам Родины.

#### **Нравственное и духовное воспитание:**

первоначальные представления о морали, об основных понятиях этики (добро и зло, истина и ложь, смысл и ценность жизни, справедливость, милосердие, нравственный выбор, достоинство, любовь и др.);

первоначальные представления о значении религиозной культуры в жизни человека и общества, связи религиозных культур народов России и российской гражданской (светской) этики, свободе совести и вероисповедания, роли традиционных религий в развитии Российского государства, в истории и культуре нашей страны;

первоначальные представления о духовных ценностях народов России;

уважительное отношение к традициям, культуре и языку своего народа и других народов России;

знание и выполнение правил поведения в образовательной организации, дома, на улице, в населенном пункте, в общественных местах, на природе;

уважительное отношение к старшим, доброжелательное отношение к сверстникам и младшим;

установление дружеских взаимоотношений в коллективе, основанных на взаимопомощи и взаимной поддержке;

бережное, гуманное отношение ко всему живому;

стремление избегать плохих поступков, не капризничать, не быть упрямым; умение признаться в плохом поступке и проанализировать его;

отрицательное отношение к аморальным поступкам, грубости, оскорбительным словам и действиям, в том числе в содержании художественных фильмов и телевизионных передач.

#### **Воспитание положительного отношения к труду и творчеству:**

первоначальные представления о нравственных основах учебы, ведущей роли образования, труда и значении творчества в жизни человека и общества;

уважение к труду и творчеству старших и сверстников;

элементарные представления об основных профессиях;

ценностное отношение к учебе как виду творческой деятельности;

элементарные представления о современной экономике;

первоначальные навыки коллективной работы, в том числе при разработке и реализации учебных и учебно-трудовых проектов;

умение проявлять дисциплинированность, последовательность и настойчивость в выполнении учебных и учебно-трудовых заданий;

умение соблюдать порядок на рабочем месте;

бережное отношение к результатам своего труда, труда других людей, к школьному имуществу, учебникам, личным вещам;

отрицательное отношение к лени и небрежности в труде и учебе, небрежливому отношению к результатам труда людей.

#### **Интеллектуальное воспитание:**

первоначальные представления о возможностях интеллектуальной деятельности, о ее значении для развития личности и общества;

представление об образовании и самообразовании как общечеловеческой ценности, необходимом качестве современного человека, условия достижения личного успеха в жизни;

элементарные представления о роли знаний, науки в развитии современного производства, в жизни человека и общества, об инновациях, инновационном обществе, о знании как производительной силе, о связи науки и производства;

первоначальные представления о содержании, ценности и безопасности современного информационного пространства;

интерес к познанию нового;

уважение интеллектуального труда, людям науки, представителям творческих профессий;

элементарные навыки работы с научной информацией;

первоначальный опыт организации и реализации учебно-исследовательских проектов;

первоначальные представления об ответственности за использование результатов научных открытий.

#### **Здоровьесберегающее воспитание:**

первоначальные представления о здоровье человека как абсолютной ценности, его значения для полноценной человеческой жизни, о физическом, духовном и нравственном здоровье;

формирование начальных представлений о культуре здорового образа жизни; базовые навыки сохранения собственного здоровья, использования здоровьесберегающих технологий в процессе обучения и во внеурочное время;

первоначальные представления о ценности занятий физической культурой и спортом, понимание влияния этой деятельности на развитие личности человека, на процесс обучения и взрослой жизни;

элементарные знания по истории российского и мирового спорта, уважение к спортсменам;

отрицательное отношение к употреблению психоактивных веществ, к курению и алкоголю, избытку компьютерных игр и интернета;

понимание опасности, негативных последствий употребления психоактивных веществ, алкоголя, табака, наркотических веществ, бесконтрольного употребления лекарственных препаратов, возникновения суицидальных мыслей.

#### **Социокультурное и медиакультурное воспитание:**

первоначальное понимание значений понятий «миролюбие», «гражданское согласие», «социальное партнерство», важности этих явлений для жизни и развития человека, сохранения мира в семье, обществе, государстве;

первоначальное понимание значений понятий «социальная агрессия», «межнациональная рознь», «экстремизм», «терроризм», «фанатизм», формирование негативного отношения к этим явлениям, элементарные знания о возможностях противостояния им;

первичный опыт межкультурного, межнационального, межконфессионального сотрудничества, диалогического общения;

первичный опыт социального партнерства и межпоколенного диалога;

первичные навыки использования информационной среды, телекоммуникационных технологий для организации межкультурного сотрудничества, культурного взаимообогащения.

#### **Культуротворческое и эстетическое воспитание:**

первоначальные представления об эстетических идеалах и ценностях;

первоначальные навыки культуроосвоения и культуросозидания, направленные на приобщение к достижениям общечеловеческой и национальной культуры;

проявление и развитие индивидуальных творческих способностей;  
способность формулировать собственные эстетические предпочтения;  
представления о душевной и физической красоте человека;  
формирование эстетических идеалов, чувства прекрасного; умение видеть красоту природы, труда и творчества;  
начальные представления об искусстве народов России;  
интерес к чтению, произведениям искусства, детским спектаклям, концертам, выставкам, музыке;  
интерес к занятиям художественным творчеством;  
стремление к опрятному внешнему виду;  
отрицательное отношение к некрасивым поступкам и неряшливости.

#### **Правовое воспитание и культура безопасности:**

элементарные представления об институтах гражданского общества, о возможностях участия граждан в общественном управлении;  
первоначальные представления о правах, свободах и обязанностях человека;  
элементарные представления о верховенстве закона и потребности в правопорядке, общественном согласии;  
интерес к общественным явлениям, понимание активной роли человека в обществе;  
стремление активно участвовать в делах класса, школы, семьи, своего села, города;  
умение отвечать за свои поступки;  
негативное отношение к нарушениям порядка в классе, дома, на улице, к невыполнению человеком своих обязанностей;  
знание правил безопасного поведения в школе, быту, на отдыхе, городской среде, понимание необходимости их выполнения;  
первоначальные представления об информационной безопасности;  
представления о возможном негативном влиянии на морально-психологическое состояние человека компьютерных игр, кинофильмов, телевизионных передач, рекламы;  
элементарные представления о девиантном и делинквентном поведении.

#### **Воспитание семейных ценностей:**

первоначальные представления о семье как социальном институте, о роли семьи в жизни человека и общества;  
знание правил поведения в семье, понимание необходимости их выполнения;  
представление о семейных ролях, правах и обязанностях членов семьи;  
знание истории, ценностей и традиций своей семьи;  
уважительное, заботливое отношение к родителям, прародителям, сестрам и братьям;  
элементарные представления об этике и психологии семейных отношений, основанных на традиционных семейных ценностях народов России.

#### **Формирование коммуникативной культуры:**

первоначальные представления о значении общения для жизни человека, развития личности, успешной учебы;  
первоначальные знания правил эффективного, бесконфликтного, безопасного общения в классе, школе, семье, со сверстниками, старшими и младшими;  
понимание значимости ответственного отношения к слову как к поступку, действию;  
первоначальные знания о безопасном общении в Интернете;  
ценностные представления о родном языке;  
первоначальные представления об истории родного языка, его особенностях и месте в мире;  
элементарные представления о современных технологиях коммуникации;  
элементарные навыки межкультурной коммуникации;

#### **Экологическое воспитание:**

развитие интереса к природе, природным явлениям и формам жизни, понимание

активной роли человека в природе;

ценностное отношение к природе и всем формам жизни;  
элементарный опыт природоохранительной деятельности;  
бережное отношение к растениям и животным;

понимание взаимосвязи здоровья человека и экологической культуры;  
первоначальные навыки определения экологического компонента в проектной и учебно-исследовательской деятельности, других формах образовательной деятельности;  
элементарные знания законодательства в области защиты окружающей среды.

### **2.3.4 Виды деятельности и формы занятий с обучающимися**

#### **Гражданско-патриотическое воспитание:**

получают первоначальные представления о Конституции Российской Федерации, знакомятся с государственной символикой – Гербом, Флагом Российской Федерации, гербом и флагом субъекта Российской Федерации, в котором находится образовательная организация (на плакатах, картинах, в процессе бесед, чтения книг, изучения основных и вариативных учебных дисциплин);

знакомятся с героическими страницами истории России, жизнью замечательных людей, явивших примеры гражданского служения, исполнения патриотического долга, с обязанностями гражданина (в процессе бесед, экскурсий, просмотра кинофильмов, экскурсий по историческим и памятным местам, сюжетно-ролевых игр гражданского и историко-патриотического содержания, изучения основных и вариативных учебных дисциплин);

знакомятся с историей и культурой родного края, народным творчеством, этнокультурными традициями, фольклором, особенностями быта народов России (в процессе бесед, сюжетно-ролевых игр, просмотра кинофильмов, творческих конкурсов, фестивалей, праздников, экскурсий, путешествий, туристско-краеведческих экспедиций, изучения вариативных учебных дисциплин);

знакомятся с важнейшими событиями в истории нашей страны, содержанием и значением государственных праздников (в процессе бесед, проведения классных часов, просмотра учебных фильмов, участия в подготовке и проведении мероприятий, посвященных государственным праздникам);

знакомятся с деятельностью общественных организаций патриотической и гражданской направленности (в процессе активного участия в социальных проектах и мероприятиях, проводимых этими организациями, встреч с их представителями);

участвуют в просмотре учебных фильмов, отрывков из художественных фильмов, проведении бесед о подвигах Российской армии, защитниках Отечества, подготовке и проведении игр военно-патриотического содержания, конкурсов и спортивных соревнований, сюжетно-ролевых игр на местности, встреч с ветеранами и военнослужащими;

получают первоначальный опыт межкультурной коммуникации с детьми и взрослыми – представителями разных народов России, знакомятся с особенностями их культур и образа жизни (в процессе бесед, народных игр, организации и проведения национально-культурных праздников);

участвуют во встречах и беседах с выпускниками своей школы, знакомятся с биографиями выпускников, явивших собой достойные примеры гражданственности и патриотизма;

принимают активное участие в школьных программах и мероприятиях по поддержке ветеранов войны;

принимают активное участие в программах и проектах, направленных на воспитание уважительного отношения к воинскому прошлому и настоящему нашей страны (в рамках деятельности военно-исторических клубов, школьных музеев, детских военно-спортивных центров и т. д.);

участвуют в проектах, направленных на изучение истории своей семьи в контексте значимых событий истории родного края, страны.



### **Нравственное и духовное воспитание:**

получают первоначальные представления о базовых ценностях отечественной культуры, традиционных моральных нормах российских народов (в процессе изучения учебных инвариантных и вариативных предметов, бесед, экскурсий, заочных путешествий, участия в творческой деятельности, такой, как театральные постановки, литературно-музыкальные композиции, художественные выставки и других мероприятий, отражающих культурные и духовные традиции народов России);

участвуют в проведении уроков этики, внеурочных мероприятий, направленных на формирование представлений о нормах морально-нравственного поведения, игровых программах, позволяющих школьникам приобретать опыт ролевого нравственного взаимодействия;

знакомятся с основными правилами поведения в школе, общественных местах (в процессе бесед, классных часов, просмотра учебных фильмов, наблюдения и обсуждения в педагогически организованной ситуации поступков, поведения разных людей);

усваивают первоначальный опыт нравственных взаимоотношений в коллективе класса и образовательной организации – овладевают навыками вежливого, приветливого, внимательного отношения к сверстникам, старшим и младшим детям, взрослым, обучаются дружной игре, взаимной поддержке, участвуют в коллективных играх, приобретают опыта совместной деятельности;

принимают посильное участие в делах благотворительности, милосердия, в оказании помощи нуждающимся, заботе о животных, других живых существах, природе.

### **Воспитание положительного отношения к труду и творчеству:**

получают первоначальные представления о роли труда и значении творчества в жизни человека и общества в процессе изучения учебных дисциплин и проведения внеурочных мероприятий;

получают элементарные представления о современной инновационной экономике – экономике знаний, об инновациях в процессе изучения учебных дисциплин и проведения внеурочных мероприятий, выполнения учебно-исследовательских проектов;

знакомятся с различными видами труда, профессиями (в ходе экскурсий на производственные предприятия, встреч с представителями разных профессий, изучения учебных предметов);

знакомятся с профессиями своих родителей (законных представителей) и прародителей, участвуют в организации и проведении презентаций «Труд наших родных»;

получают первоначальные навыки сотрудничества, ролевого взаимодействия со сверстниками, старшими детьми, взрослыми в учебно-трудовой деятельности (в ходе сюжетно-ролевых экономических игр, посредством создания игровых ситуаций по мотивам различных профессий, проведения внеурочных мероприятий (праздники труда, ярмарки, конкурсы, города мастеров, организации детских фирм и т. д.), раскрывающих перед детьми широкий спектр профессиональной и трудовой деятельности);

приобретают опыт уважительного и творческого отношения к учебному труду (посредством презентации учебных и творческих достижений, стимулирования творческого учебного труда, предоставления обучающимся возможностей творческой инициативы в учебном труде);

осваивают навыки творческого применения знаний, полученных при изучении учебных предметов на практике (в рамках предмета «Технология», участия в разработке и реализации различных проектов);

приобретают начальный опыт участия в различных видах общественно полезной деятельности на базе образовательной организации и взаимодействующих с ним организаций дополнительного образования, других социальных институтов (занятие народными промыслами, природоохранительная деятельность, работа творческих и учебно-производственных мастерских, трудовые акции, деятельность школьных

производственных фирм, других трудовых и творческих общественных объединений как младших школьников, так и разновозрастных, как в учебное, так и в каникулярное время);  
приобретают умения и навыки самообслуживания в школе и дома;  
участвуют во встречах и беседах с выпускниками своей школы, знакомятся с биографиями выпускников, показавших достойные примеры высокого профессионализма, творческого отношения к труду и жизни.

#### **Интеллектуальное воспитание:**

получают первоначальные представления о роли знаний, интеллектуального труда и творчества в жизни человека и общества в процессе изучения учебных дисциплин и проведения внеурочных мероприятий;

получают элементарные представления о возможностях интеллектуальной деятельности и направлениях развития личности в рамках деятельности детских научных сообществ, кружков и центров интеллектуального развития, в ходе проведения интеллектуальных игр и т. д.;

получают первоначальные представления об образовании и интеллектуальном развитии как общечеловеческой ценности в процессе учебной и внеурочной деятельности;

активно участвуют в олимпиадах, конкурсах, творческих лабораториях, интеллектуальных играх, деятельности детских научных сообществ, кружков и центров интеллектуальной направленности и т. д.;

получают элементарные навыки научно-исследовательской работы в ходе реализации учебно-исследовательских проектов;

получают первоначальные навыки сотрудничества, ролевого взаимодействия со сверстниками, старшими детьми, взрослыми в творческой интеллектуальной деятельности (в ходе сюжетно-ролевых игр, посредством создания игровых ситуаций по мотивам различных интеллектуальных профессий, проведения внеурочных мероприятий, раскрывающих перед детьми широкий спектр интеллектуальной деятельности);

получают первоначальные представления об ответственности, возможных негативных последствиях интеллектуальной деятельности, знакомятся с этикой научной работы в процессе учебной и внеурочной деятельности, выполнения учебно-исследовательских проектов.

#### **Здоровьесберегающее воспитание:**

получают первоначальные представления о здоровье человека как абсолютной ценности, его значении для полноценной человеческой жизни, о физическом, духовном и нравственном здоровье, о природных возможностях организма человека, о неразрывной связи здоровья человека с его образом жизни в процессе учебной и внеурочной деятельности;

участвуют в пропаганде здорового образа жизни (в процессе бесед, тематических игр, театрализованных представлений, проектной деятельности);

учатся организовывать правильный режим занятий физической культурой, спортом, туризмом, рацион здорового питания, режим дня, учебы и отдыха;

получают элементарные представления о первой доврачебной помощи пострадавшим;

получают представление о возможном негативном влиянии компьютерных игр, телевидения, рекламы на здоровье человека (в рамках бесед с педагогами, школьными психологами, медицинскими работниками, родителями), в том числе об аддиктивных проявлениях различного рода - наркозависимости, игромании, табакокурении, интернет-зависимости, алкоголизме и др., как факторах, ограничивающих свободу личности;

получают элементарные знания и умения противостоять негативному влиянию открытой и скрытой рекламы ПАВ, алкоголя, табакокурения (учатся говорить «нет») (в ходе дискуссий, тренингов, ролевых игр, обсуждения видеосюжетов и др.);

участвуют в проектах и мероприятиях, направленных на воспитание ответственного отношения к своему здоровью, профилактику возникновения вредных привычек, различных форм асоциального поведения, оказывающих отрицательное воздействие на здоровье

человека (лекции, встречи с медицинскими работниками, сотрудниками правоохранительных органов, детскими психологами, проведение дней здоровья, олимпиад, конкурсов и пр.);

разрабатывают и реализуют учебно-исследовательские и просветительские проекты по направлениям: здоровье, здоровый образ жизни, физическая культура и спорт, выдающиеся спортсмены;

регулярно занимаются физической культурой и спортом (в спортивных секциях и кружках, на спортивных площадках, в детских оздоровительных лагерях и лагерях отдыха), активно участвуют в школьных спортивных мероприятиях, соревнованиях.

#### **Социокультурное и медиакультурное воспитание:**

получают первоначальное представление о значении понятий «миролюбие», «гражданское согласие», «социальное партнерство», осознают важности этих явлений для жизни и развития человека, сохранения мира в семье, обществе, государстве в процессе изучения учебных предметов, участия в проведении государственных и школьных праздников «Диалог культур во имя гражданского мира и согласия», выполнения проектов, тематических классных часов и др.;

приобретают элементарный опыт, межкультурного, межнационального, межконфессионального сотрудничества, диалогического общения в ходе встреч с представителями различных традиционных конфессий, этнических групп, экскурсионных поездок, выполнения проектов социокультурной направленности, отражающих культурное разнообразие народов, проживающих на территории родного края, России;

приобретают первичный опыт социального партнерства и межпоколенного диалога в процессе активного участия в деятельности детско-юношеских организаций, школьных дискуссионных клубов, школ юного педагога, юного психолога, юного социолога и т. д.;

моделируют (в виде презентаций, описаний, фото и видеоматериалов и др.) различные ситуации, имитирующие социальные отношения в семье и школе в ходе выполнения ролевых проектов;

принимают активное участие в разработке и реализации разовых мероприятий или программ добровольческой деятельности, направленных на решение конкретной социальной проблемы класса, школы, прилегающей к школе территории;

приобретают первичные навыки использования информационной среды, телекоммуникационных технологий для организации межкультурного сотрудничества, культурного взаимообогащения в рамках деятельности кружков информатики, деятельности школьных дискуссионных клубов, интерактивного общения со сверстниками из других регионов России.

#### **Культуротворческое и эстетическое воспитание:**

получают элементарные представления об эстетических идеалах и художественных ценностях культур народов России (в ходе изучения инвариантных и вариативных учебных дисциплин, посредством встреч с представителями творческих профессий, экскурсий на художественные производства, к памятникам зодчества и на объекты современной архитектуры, ландшафтного дизайна и парковых ансамблей, знакомства с лучшими произведениями искусства в музеях, на выставках, по репродукциям, учебным фильмам);

знакомятся с эстетическими идеалами, традициями художественной культуры родного края, с фольклором и народными художественными промыслами (в ходе изучения вариативных дисциплин, в системе экскурсионно-краеведческой деятельности, внеклассных мероприятий, включая шефство над памятниками культуры вблизи образовательной организации, посещение конкурсов и фестивалей исполнителей народной музыки, художественных мастерских, театрализованных народных ярмарок, фестивалей народного творчества, тематических выставок);

осваивают навыки видеть прекрасное в окружающем мире, природе родного края, в том, что окружает обучающихся в пространстве образовательной организации и дома, сельском и городском ландшафте, в природе в разное время суток и года, в различную

погоду; разучивают стихотворения, знакомятся с картинами, участвуют в просмотре учебных фильмов, фрагментов художественных фильмов о природе, городских и сельских ландшафтах; развивают умения понимать красоту окружающего мира через художественные образы;

осваивают навыки видеть прекрасное в поведении, отношениях и труде людей, развивают умения различать добро и зло, красивое и безобразное, плохое и хорошее, созидательное и разрушительное (знакомятся с местными мастерами прикладного искусства, наблюдают за их работой, участвуют в беседах «Красивые и некрасивые поступки», «Чем красивы люди вокруг нас», в беседах о прочитанных книгах, художественных фильмах, телевизионных передачах, компьютерных играх и т. д.);

получают первичный опыт самореализации в различных видах творческой деятельности, выражения себя в доступных видах и формах художественного творчества (на уроках художественного труда, школьных кружков и творческих объединений, литературных и художественных салонов, в процессе проведения творческих конкурсов, детских фестивалей искусств и т. д.);

участвуют вместе с родителями (законными представителями) в проведении выставок семейного художественного творчества, музыкальных вечеров, в экскурсионно-краеведческой деятельности, реализации культурно-досуговых программ, включая посещение объектов художественной культуры с последующим представлением в образовательной организации своих впечатлений и созданных по мотивам экскурсий творческих работ;

получают элементарные представления о стиле одежды как способе выражения душевного состояния человека;

участвуют в художественном оформлении помещений.

#### **Правовое воспитание и культура безопасности:**

получают элементарные представления о политическом устройстве России, об институтах гражданского общества, о законах страны, о возможностях участия граждан в общественном управлении, о верховенстве закона и потребности в правопорядке, общественном согласии (в процессе изучения учебных предметов, бесед, тематических классных часов, встреч с представителями органов государственной власти, общественными деятелями и др.);

получают первоначальные представления о правах, свободах и обязанностях человека, учатся отвечать за свои поступки, достигать общественного согласия по вопросам школьной жизни (в процессе бесед, тематических классных часов, в рамках участия в школьных органах самоуправления и др.);

получают элементарный опыт ответственного социального поведения, реализации прав гражданина (в процессе знакомства с деятельностью детско-юношеских движений, организаций, сообществ, активного участия в социальных проектах и мероприятиях, проводимых детско-юношескими организациями);

получают первоначальный опыт общественного самоуправления в рамках участия в школьных органах самоуправления (решают вопросы, связанные с поддержанием порядка, дежурства и работы в школе, дисциплины, самообслуживанием; участвуют в принятии решений руководства образовательной организацией; контролируют выполнение основных прав и обязанностей; обеспечивают защиту прав на всех уровнях управления школой и т. д.);

получают элементарные представления об информационной безопасности, о девиантном и делинквентном поведении, о влиянии на безопасность детей отдельных молодежных субкультур (в процессе, бесед, тематических классных часов, встреч с представителями органов государственной власти, общественными деятелями, специалистами и др.);

получают первоначальные представления о правилах безопасного поведения в школе, семье, на улице, общественных местах (в процессе изучения учебных предметов, бесед, тематических классных часов, проведения игр по основам безопасности, участия в деятельности клубов юных инспекторов дорожного движения, юных пожарных, юных миротворцев, юных спасателей и т. д.);

### **Воспитание семейных ценностей:**

получают элементарные представления о семье как социальном институте, о роли семьи в жизни человека и общества (в процессе изучения учебных предметов, бесед, тематических классных часов, встреч с представителями органов государственной власти, общественными деятелями и др.);

получают первоначальные представления о семейных ценностях, традициях, культуре семейной жизни, этике и психологии семейных отношений, основанных на традиционных семейных ценностях народов России, нравственных взаимоотношениях в семье (в процессе бесед, тематических классных часов, проведения школьно-семейных праздников, выполнения и презентации проектов «История моей семьи», «Наши семейные традиции» и др.);

расширяют опыт позитивного взаимодействия в семье (в процессе проведения открытых семейных праздников, выполнения и презентации совместно с родителями (законными представителями) творческих проектов, проведения других мероприятий, раскрывающих историю семьи, воспитывающих уважение к старшему поколению, укрепляющих преемственность между поколениями);

участвуют в школьных программах и проектах, направленных на повышение авторитета семейных отношений, на развитие диалога поколений (в рамках деятельности школьных клубов «мам и пап», «бабушек и дедушек», проведения дней семьи, дней национально-культурных традиций семей обучающихся, детско-родительских школьных спортивных и культурных мероприятий, совместного благоустройства школьных территорий и др.).

### **Формирование коммуникативной культуры:**

получают первоначальные представления о значении общения для жизни человека, развития личности, успешной учебы, о правилах эффективного, бесконфликтного, безопасного общения в классе, школе, семье, со сверстниками, старшими и младшими (в процессе изучения учебных предметов, бесед, тематических классных часов, встреч со специалистами и др.);

развивают свои речевые способности, осваивают азы риторической компетентности (в процессе изучения учебных предметов, участия в деятельности школьных кружков и клубов юного филолога, юного ритора, школьных дискуссионных клубов, презентации выполненных проектов и др.);

участвуют в развитии школьных средств массовой информации (школьные газеты, сайты, радио-, теле-, видеостудии);

получают первоначальные представления о безопасном общении в интернете, о современных технологиях коммуникации (в процессе изучения учебных предметов, бесед, тематических классных часов, встреч со специалистами и др.);

получают первоначальные представления о ценности и возможностях родного языка, об истории родного языка, его особенностях и месте в мире (в процессе изучения учебных предметов, бесед, тематических классных часов, участия в деятельности школьных кружков и клубов юного филолога и др.);

осваивают элементарные навыки межкультурной коммуникации, общаются со сверстниками – представителями разных народов, знакомятся с особенностями их языка, культуры и образа жизни (в процессе бесед, народных игр, организации и проведения национально-культурных праздников и др.).

### **Экологическое воспитание:**

усваивают элементарные представления об экокультурных ценностях, о законодательстве в области защиты окружающей среды, о традициях этического отношения к природе в культуре народов России, других стран, нормах экологической этики, об экологически грамотном взаимодействии человека с природой (в ходе изучения учебных предметов, тематических классных часов, бесед, просмотра учебных фильмов и др.);

получают первоначальный опыт эмоционально-чувственного непосредственного взаимодействия с природой, экологически грамотного поведения в природе (в ходе экскурсий, прогулок, туристических походов и путешествий по родному краю и др.);

получают первоначальный опыт участия в природоохранной деятельности (экологические акции, десанты, высадка растений, создание цветочных клумб, очистка доступных территорий от мусора, подкормка птиц, участие в деятельности школьных экологических центров, лесничеств, экологических патрулей, в создании и реализации коллективных природоохранных проектов, посильное участие в деятельности детско-юношеских организаций);

при поддержке школы усваивают в семье позитивные образцы взаимодействия с природой: совместно с родителями (законными представителями) расширяют опыт общения с природой, заботятся о животных и растениях, участвуют вместе с родителями (законными представителями) в экологических мероприятиях по месту жительства;

учатся вести экологически грамотный образ жизни в школе, дома, в природной и городской среде (выбрасывать мусор в специально отведенных местах, экономно использовать воду, электроэнергию, оберегать растения и животных и т. д.).

### **2.3.5. Модель организации работы по духовно-нравственному развитию, воспитанию и социализации обучающихся**

Организация работы по духовно-нравственному развитию, воспитанию и социализации обучающихся связана с необходимостью выработки единой стратегии взаимодействия участников образовательной деятельности, реализуемой на следующих уровнях:

- научно-методологическом (уровень согласованного единства базовых педагогических принципов и подходов к воспитанию);

- программно-методическом (уровень разработки системного комплекса воспитательных программ, устранения «разрывов» в обучении и воспитании, интеграции ценностного содержания воспитания в образовательную деятельность);

- организационно-практическом (уровень преемственности практического опыта и согласованного взаимодействия коллектива педагогов, обучающихся и их родителей).

Данная модель взаимодействия базируется на сочетании двух принципов структурного взаимодействия: иерархического и сетевого.

Иерархический принцип обеспечивает концептуальную соподчиненность уровней взаимодействия субъектов образовательного пространства, сохраняя контекстуальное единство содержания и многообразие форм и методов воспитательной работы.

Практическое взаимодействие осуществляется по *сетевому принципу*, где каждый участник образовательной деятельности получает возможность интегрировать (концентрировать вокруг себя) педагогические и детско-родительские инициативы, конвертируя творческий потенциал личности в коллективные образовательные и социальные проекты.

Главными принципами межличностного педагогического общения в контексте реализации модели сетевого взаимодействия становятся сотворчество и взаиморазвитие, предполагающие деятельное соучастие и взаимообмен положительным опытом, содействие и взаимопомощь, согласие и взаимовыручку, взаимообучение и сотрудничество и, как результат, взаимообогащение всех участников образовательной деятельности за счет мобилизации и оптимального перераспределения методического, педагогического и административного ресурсов. Реализация названных принципов взаимодействия и общения способствует актуализации нравственного начала личности обучающегося, педагога, родителя, помогает раскрытию их творческого потенциала, развивает единый социокультурный и ценностно-смысловой контекст содержания обучения и воспитания.

В процессе реализации модели организации сетевого взаимодействия участников образовательной деятельности постепенно начинают рождаться новые формы творческой самоорганизации детско-родительских коллективов в виде сетевых органов самоуправления

– советы детско-родительских активов. Главное отличие советов детско-родительских активов от других форм самоуправления состоит в том, что их формирование происходит не на стихийной основе, а в процессе совместной реализации системного комплекса воспитательных программ духовно-нравственной и социокультурной направленности, предполагающих активное присоединение семей воспитанников к учебно-воспитательному процессу, что способствует созданию эффективной системы общественного участия в управлении развитием образовательной организации. Представляя собой устойчивое ядро детско-родительского коллектива класса (группы), советы детско-родительских активов выполняют функцию сетевых субъектов системы общественного управления учебно-воспитательным процессом в школе.

Базовым методологическим принципом реализации модели сетевого взаимодействия участников образовательной деятельности служит принцип культуросообразности, обеспечивающий устойчивое социокультурное развитие и сохранение единства воспитательной среды современной школы в условиях открытого информационного общества.

Перечисленные принципы реализации модели сетевой организации взаимодействия согласуются с принципами, отражающими особенности организации содержания воспитания и социализации младших школьников.

### **Принципы и особенности организации воспитания и социализации младших школьников**

Принцип ориентации на идеал. Идеал – это высшая ценность, совершенное состояние человека, семьи, школьного коллектива, социальной группы, общества, высшая норма нравственных отношений, превосходная степень нравственного представления о должном. Идеалы определяют смыслы воспитания, то, ради чего оно организуется. Идеалы сохраняются в национальных культурных и религиозных традициях народов России и служат для новых поколений основными ориентирами человеческой жизни, духовно-нравственного и социального развития личности. В содержании программы духовно-нравственного развития, воспитания и социализации обучающихся должны быть актуализированы определенные идеалы, хранящиеся в истории нашей страны, в культурах народов России, в том числе в религиозных культурах, в культурных традициях народов мира. Воспитательные идеалы поддерживают единство уклада школьной жизни, придают ему нравственные измерения, обеспечивают возможность согласования деятельности различных субъектов воспитания и социализации.

Аксиологический принцип. Ценности определяют основное содержание духовно-нравственного развития, воспитания и социализации личности младшего школьника. Любое содержание обучения, общения, деятельности может стать содержанием воспитания, если оно отнесено к определенной ценности. Педагогическая организация нравственного уклада школьной жизни начинается с определения той системы ценностей, которая лежит в основе воспитательного процесса, раскрывается в его содержании и сознательное усвоение которой обучающимися осуществляется в процессе их духовно-нравственного развития.

Принцип амплификации – признание уникальности и качественного своеобразия уровней возрастного развития и их самостоятельной ценности для психического и личностного развития ребенка, утверждение непреходящего, абсолютного значения психологических новообразований, возникающих на определенной возрастной стадии детства для всего последующего развития личности. Обучающийся на уровне начального общего образования является одновременно и ребенком, и младшим подростком, причем часто приходившим в школу с нерешенными на предшествующих этапах возрастными задачами социализации. Обучающийся имеет право на детство, как особо значимый период в возрастном развитии, обладающий уникальными возможностями развития и особым набором видов деятельности, в первую очередь игровых.

Организация воспитания и социализации в соответствии с принципом амплификации проявляется в том, что младшему школьнику со стороны образовательной организации и семьи, как основных социальных институтов, должна предоставляться возможность для свободной, спонтанной активности, свободного общения, творчества и игры.

Принцип следования нравственному примеру. Следование примеру – ведущий метод нравственного воспитания. Пример – это возможная модель выстраивания отношений ребенка с другими людьми и с самим собой, образец ценностного выбора, совершенного значимым другим. Содержание учебного процесса, внеучебной и внешкольной деятельности должно быть наполнено примерами нравственного поведения. Пример как метод воспитания позволяет расширить нравственный опыт ребенка, побудить его к внутреннему диалогу, пробудить в нем нравственную рефлексию, обеспечить возможность выбора при построении собственной системы ценностных отношений, продемонстрировать ребенку реальную возможность следования идеалу в жизни. В примерах демонстрируется устремленность людей к вершинам духа, персонифицируются, наполняются конкретным жизненным содержанием идеалы и ценности. Особое значение для духовно-нравственного развития обучающегося имеет пример учителя.

Принцип идентификации (персонификации). Идентификация – устойчивое отождествление себя со значимым другим, стремление быть похожим на него. В младшем школьном возрасте преобладает образно-эмоциональное восприятие действительности, развиты механизмы подражания, эмпатии, способность к идентификации. В этом возрасте выражена ориентация на персонифицированные идеалы – яркие, эмоционально привлекательные образы людей (а также природных явлений, живых и неживых существ в образе человека), неразрывно связанные с той ситуацией, в которой они себя проявили. Персонифицированные идеалы являются действенным средством нравственного воспитания ребенка.

Принцип диалогического общения. В формировании ценностных отношений большую роль играет диалогическое общение младшего школьника со сверстниками, родителями (законными представителями), учителем и другими значимыми взрослыми. Наличие значимого другого в воспитательном процессе делает возможным его организацию на диалогической основе. Диалог исходит из признания и безусловного уважения права воспитанника свободно выбирать и сознательно присваивать ту ценность, которую он полагает как истинную. Диалог не допускает сведения нравственного воспитания к морализаторству и монологической проповеди, но предусматривает его организацию средствами свободного, равноправного межсубъектного общения. Организация диалогического общения должна учитывать объективно существующую степень развития субъектности ребенка, младшего подростка: очевидно, что педагог является более развитой личностью, чем его воспитанник, но это не должно приводить к отношению к ребенку как к «низшему» субъекту. Выработка личностью собственной системы ценностей, поиск смысла жизни невозможны вне диалогического общения человека с другим человеком, ребенка со значимым взрослым.

Принцип полисубъектности воспитания. В современных условиях процесс развития и воспитания личности имеет полисубъектный, многомерно-деятельностный характер. Младший школьник включен в различные виды социальной, информационной, коммуникативной активности, в содержании которых присутствуют разные, нередко противоречивые ценности и мировоззренческие установки. Деятельность различных субъектов духовно-нравственного развития, воспитания и социализации при ведущей роли образовательной организации должна быть по возможности согласована на основе цели, задач и ценностей программы духовно-нравственного развития, воспитания и социализации обучающихся на уровне начального общего образования. Согласование цели, задач и ценностей программы осуществляется педагогическими работниками, выполняющими обязанности классных руководителей.



Принцип системно-деятельностной организации воспитания. Воспитание, направленное на духовно-нравственное развитие обучающихся и поддерживаемое всем укладом школьной жизни, включает в себя организацию учебной, внеучебной, общественно значимой деятельности младших школьников. Интеграция содержания различных видов деятельности обучающихся в рамках программы их воспитания и социализации осуществляется на основе воспитательных идеалов и ценностей. Каждая из ценностей педагогически определяется как вопрос, разрешение которого превращается в воспитательную задачу. Что есть Отечество? семья? милосердие? закон? честь? Понимание – это ответ на вопрос. Оно достигается через выяснение общественного значения ценностей и открытие их личностного смысла. Для решения воспитательных задач обучающиеся вместе с педагогами и родителями (законными представителями), иными субъектами воспитания и социализации обращаются к содержанию:

- общеобразовательных дисциплин;
- произведений искусства;
- периодической литературы, публикаций, радио- и телепередач, отражающих современную жизнь;
- духовной культуры и фольклора народов России;
- истории, традиций и современной жизни своей Родины, своего края, своей семьи;
- жизненного опыта своих родителей (законных представителей) и прародителей;
- общественно полезной и личностно значимой деятельности в рамках педагогически организованных социальных и культурных практик;
- других источников информации и научного знания.

Решение этих задач предполагает, что при разработке содержания образования в нем должны гармонично сочетаться специальные и культурологические знания, отражающие многонациональный характер российского народа.

Таким образом, содержание разных видов учебной, семейной, общественно значимой деятельности интегрируется вокруг сформулированной в виде вопроса-задачи ценности. В свою очередь, ценности последовательно раскрываются в содержании образовательной деятельности и всего уклада школьной жизни. Ценности не локализованы в содержании отдельного учебного предмета, формы или вида образовательной деятельности. Они пронизывают все содержание образования, весь уклад школьной жизни, всю многоплановую деятельность обучающегося как человека, личности, гражданина. Система идеалов и ценностей создает смысловую основу пространства духовно-нравственного развития личности. В этом пространстве снимаются барьеры между отдельными учебными предметами, между школой и семьей, школой и обществом, школой и жизнью.

Перечисленные принципы определяют концептуальную основу уклада школьной жизни. Сам по себе этот уклад формален. Придает ему жизненную, социальную, культурную, нравственную силу педагог.

Обучающийся испытывает большое доверие к учителю. Для него слова учителя, поступки, ценности и оценки имеют нравственное значение. Именно педагог не только словами, но и всем своим поведением, своей личностью формирует устойчивые представления ребенка о справедливости, человечности, нравственности, об отношениях между людьми. Характер отношений между педагогом и детьми во многом определяет качество духовно-нравственного развития и воспитания последних.

Родители (законные представители), как и педагог, подают ребенку первый пример нравственности. Пример имеет огромное значение в духовно-нравственном развитии и воспитании личности.

Необходимо обеспечивать наполнение всего уклада жизни обучающегося множеством примеров нравственного поведения, которые широко представлены в отечественной и мировой истории, истории и культуре традиционных религий, истории и духовно-нравственной культуре народов Российской Федерации, литературе и различных видах искусства, сказках, легендах и мифах. В содержании каждого из основных

направлений духовно-нравственного развития, воспитания и социализации должны быть широко представлены примеры духовной, нравственной, ответственной жизни как из прошлого, так и из настоящего, в том числе получаемые при общении обучающихся с людьми, в жизни которых есть место духовному служению и моральному поступку. Но принять ту или иную ценность ребенок должен сам, через собственную деятельность. Поэтому педагогическая поддержка нравственного самоопределения младшего школьника есть одно из условий его духовно-нравственного развития. В процессе нравственного самоопределения пробуждается самое главное в человеке – совесть, его нравственное самосознание.

Уклад школьной жизни как система устоявшихся, привычных форм жизнедеятельности является носителем важных компонентов формируемой системы идентичностей обучающегося: идентичности ученика, гражданина, человека. Основа уклада образовательной организации – традиция, в свою очередь, опирающаяся на значимые события, привычные отношения в коллективе. Именно уклад школьной жизни конституирует определенную образовательную организацию как самостоятельный психолого-социально-педагогический феномен, дает возможность ему выступить координатором воспитательных влияний на обучающихся.

Представление об эффективном регулировании работы по духовно-нравственному развитию, воспитанию и социализации младших школьников строится на идее цикличности: организация работы по духовно-нравственному развитию, воспитанию и социализации на уровне начального общего образования представляет собой заверченный четырехлетний цикл, состоящий из четырех годовых циклов. Календарное время в качестве фактора определяющего годовой порядок жизни коллектива младших школьников влияет через разделение времени на учебное и каникулярное, через размещение праздников и памятных дат.

Важным условием духовно-нравственного развития и полноценного социального созревания является соблюдение равновесия между самоценностью детства и своевременной социализацией. Первое раскрывает для человека его внутренний идеальный мир, второе – внешний, реальный. Соединение внутреннего и внешнего миров происходит через осознание и усвоение ребенком моральных норм, поддерживающих, с одной стороны, нравственное здоровье личности, с другой – бесконфликтное, конструктивное взаимодействие человека с другими людьми.

### **2.3.5. Описание форм и методов организации социально значимой деятельности обучающихся**

Одним из важных направлений воспитания и социализации современных детей является их педагогически организованное включение в социальные реалии, преодоление усиливающегося в последние годы отчуждения молодого поколения от общественной жизни. В этом смысле первостепенную роль призвана сыграть социально значимая деятельность, под которой понимается добровольное конструктивное преобразование окружающего социума в русле решения проблем, актуальных для всего общества или помощи представителям отдельных социальных групп. Социально значимая деятельность обеспечивает два результата:

– общественный – позитивные изменения в социальной среде (преодоление социальных проблем, улучшение положения отдельных лиц или групп);

– педагогический – проявление про-социальной активности обучающихся, самореализации детей в социально приемлемых формах, усиление сопричастности общественным процессам и проблемам (установление связи школьника с культурной, общественной, политической жизнью общества и государством, первоначальная идентификация себя в качестве гражданина, общественного деятеля), приобретение начального опыта решения проблем, формирование компетенций социального

взаимодействия, включение в реальные социальные отношения со сверстниками, старшими школьниками и взрослыми.

По организации социальная значимая деятельность может быть инициируема преимущественно педагогами (классным руководителем), либо самими младшими школьниками, либо их родителями, однако, при любой схеме обязательным условием достижения общественных и педагогических результатов является личностная значимость для участников деятельности социальной проблемы, улучшения окружающей действительности. В социально значимых инициативах младших школьников впервые проявляется их стремление к участию в жизни школы, культурно-территориального сообщества, общества, к удовлетворению и реализации формирующихся социальных потребностей в активности, независимости, самостоятельности, проявлению своего личностного достоинства, «чувства взрослости», личностного самоопределения.

Одним из методов организации социально значимой деятельности младших школьников является их добровольное и посильное участие в мероприятиях молодежного добровольчества. Добровольцами или волонтерами называют лиц, добровольно оказывающих помощь той или иной категории нуждающихся. Важным элементом жизни разновозрастных добровольческих объединений является ситуация нравственного выбора, такую группу образуют учащиеся, для которых наиболее значима нравственная характеристика окружения (порядочность, надежность, искренность). За счет сплоченности и чувства ответственности членов группы друг перед другом она достигает порой весьма высоких результатов в сфере объявленных задач. И все же главное в такой группе – ее «дух». Характерной чертой групп добровольцев является потребность в совместной рефлексии нравственных ценностей. Причем материалом для ценностного диалога о смыслах может стать как объединяющая деятельность (спектакль, книга, исторический факт), так и события повседневной жизни, поступки товарищей, газетная статья. Важным элементом культуры общения разновозрастной группы добровольцев является совокупность взглядов и идей о преобразовании окружающего мира. Деловые отношения построены на идейном авторитете лидеров, тех, кто отражает, выражает и защищает идейные ценности группы.

Еще одним методом организации социально значимой деятельности младших школьников является поддержка общественной самоорганизации – способ совместного решения проблем, актуальных для самоорганизующихся лиц. Индивидуальным мотивом для младших школьников становится – участвовать в обустройстве окружающей жизни. Характер проблем, решаемых в рамках общественной самоорганизации, может быть различен: от организации своего свободного времени до участия в решении важных социальных, экономических, культурных проблем своего микрорайона, улицы, двора. Педагогическое сопровождение общественной самоорганизации – это предоставление обучающимся набора средств для решения актуальных задач. Деятельность педагогов-организаторов, классных руководителей целесообразно ориентировать на следующие задачи:

- осуществление консультирования школьников по наиболее эффективному достижению деловых и личностно значимых целей;
- использование технологии развития способностей для достижения целей в различных областях жизни;
- отказ взрослого от экспертной позиции;
- задача взрослого – создать условия для принятия детьми решения.

Широко известным методом организации социально значимой деятельности младших школьников является их включение в работу по социальному проектированию и реализации социальных проектов. Социальное проектирование как процесс создания социального проекта – прообраза предполагаемого состояния жизни общества или социальной группы, может быть представлен в виде последовательно сменяющихся друг друга этапов:

- формулировка задачи, на решение которой направлен социальный проект (обоснование актуальности задачи, согласование предполагаемого изменения с лицами, группами, организациями, на жизнь которых социальный проект может повлиять,

достижение технически четких, полных, грамотных и исчерпывающих формулировок задачи, критериев оценки качества результата);

– поиск решения задачи (формулировка идеи социального проекта, разработка механизма действия: содержания действий, этапов; схематизация предполагаемой деятельности);

– подготовка к презентации социального проекта (подробное описание предполагаемых действий, создание подробной документации, схемы, презентации).

В рамках названного метода могут использоваться такие формы организации социально значимой деятельности как «ярмарка социальных проектов», «защита социальных проектов», «презентация социального проекта».

**Примерные виды деятельности МБОУ УЛ №40 по духовно- нравственному воспитанию и развитию младших школьников**

Урочная деятельность	Внеурочная деятельность	Внеклассная и внешкольная деятельность
<ul style="list-style-type: none"> <li>- уроки эстетического цикла: музыка, ИЗО, технология;</li> <li>- уроки литературного чтения;</li> <li>- уроки окружающего мира;</li> <li>-уроки кубановедения.</li> </ul>	<p>Проекты («Моя родословная», «Мои семейные традиции», «Семейная реликвия», «Моя малая родина» и др.)</p> <p>Классные часы, беседы, праздники – утренники.</p> <p>Спортивно – развлекательные мероприятия.</p> <p>Индивидуальные беседы с учащимися.</p>	<p><u>Объединения по интересам:</u></p> <ul style="list-style-type: none"> <li>- музыкальная школа;</li> <li>- художественная школа;</li> <li>- спортивная школа;</li> <li>-танцевальный кружок;</li> <li>- подвижные игры.</li> </ul> <p><u>Общешкольные мероприятия:</u></p> <ul style="list-style-type: none"> <li>- конкурсы рисунков,</li> <li>-праздники для мам,</li> <li>- новогодний праздник,</li> <li>- смотры строя и песни,</li> <li>- мероприятия, посвящённые Дню Победы и другие.</li> </ul> <p><u>Внешкольные виды деятельности:</u></p> <ul style="list-style-type: none"> <li>- тематические экскурсии по родной станице, краю;</li> <li>- посещение театров и музеев Краснодарского края</li> </ul>

Коллективные творческие дела могут иметь начало в рамках предметного содержания и продолжаться во внеурочной деятельности.

**Совместная деятельность школы, семьи и общественности по духовно – нравственному развитию и воспитанию обучающихся**

Важным условием эффективной реализации задач духовно – нравственного развития и воспитания является эффективность педагогического взаимодействия различных социальных субъектов при ведущей роли педагогического коллектива ОУ. Школа может взаимодействовать, в том числе на системной основе, с традиционными религиозными организациями, общественными организациями и объединениями гражданско-патриотической, культурной, экологической и иной направленности, детско-юношескими и молодежными движениями, организациями, объединениями, разделяющими в своей деятельности базовые национальные ценности и готовыми содействовать достижению национального педагогического идеала. При этом могут быть использованы различные формы взаимодействия:

- реализация педагогической работы указанных организаций и объединений с обучающимися в рамках отдельных программ, одобренных педагогическим советом ОУ и родительским комитетом ОУ;
- проведение отдельных и совместных мероприятий.

**1. Целевые ориентиры воспитательной системы**

«Первоцветик» - таково название воспитательной системы МБОУ ООШ № 22. Оно избрано не случайно. Во-первых, первый цветок, который появляется ранней весной, раскрывая свои четыре лепестка, – это символическое отображение ученика младших

классов начальной школы, для которого школа открывает новый мир знаний и взаимоотношений. Во-вторых – каждый лепесток – это 4 года обучения, которые объединяет единая воспитательная система школы. В-третьих, как и первоцвет стремится к теплему весеннему солнцу, так и дети в этом возрасте стремятся познавать, исследовать, открывать что-либо неизвестное и загадочное.

Главной целью воспитательной системы «Первоцветик» является содействие формированию у младших школьников потребности проявлять и развивать интеллектуальные, духовно-нравственные и физические задатки и способности на основе успешного освоения адекватных возрасту социальных ролей, видов деятельности, нравственных норм и ценностей, форм и способов самоосуществления.

Достичь эту цель в течение одного года нереально, поэтому определены частные целевые ориентиры (подцели) на каждый учебный год, которые можно образно представить в качестве четырех отрезков (частей) пути по достижению главной целевой установки. В качестве *частных целей* выступают следующие:

1. Способствовать успешной адаптации первоклассников к школьной жизни, освоению роли ученика, приемов и методов учебной деятельности, соблюдению правил поведения в образовательном учреждении.

2. Обеспечить необходимые условия для освоения второклассниками организаторско-управленческой и коммуникативной ролей в жизнедеятельности учебного коллектива, пробы своих сил и возможностей в разнообразных видах деятельности, культивируемых в школе и учреждениях дополнительного образования, культуры и спорта.

3. Содействовать освоению третьеклассниками гражданско-патриотической, национально-интернациональной и нравственной ролей в общественной сфере жизнедеятельности, форм и способов организации социально ценных дел, норм поведения и общения вне образовательного учреждения.

4. Способствовать формированию у учащихся четвертых классов основ развития и управления самопроцессами, умений и навыков организации творческой индивидуальной и коллективной деятельности, духовно-нравственных ценностей гражданского демократического общества, потребности в достижениях и самовыражении.

Так как гуманистический процесс воспитания строится на основе двуединства деятельности педагогов и активности детей, то наряду с педагогическими целевыми ориентирами существуют выдвигаемые школьниками цели своей жизнедеятельности и работы по самовоспитанию (см. таблицу).

Годы обучения	Целевые ориентиры учащихся
Первый класс	1. Знать правила для учащихся. 2. Уметь быть учеником и научиться учиться. 3. Ценить вежливость и прилежность
Второй класс	1. Знать свои возможности в различных видах деятельности. 2. Уметь выполнять общественные поручения. 3. Ценить дружбу и товарищество
Третий класс	1. Знать основные нормы морали, правила поведения в общественных местах и на улице. 2. Уметь быть полезным окружающим людям. 3. Ценить свою Отчизну и малую родину
Четвертый класс	1. Знать свои сильные и слабые стороны. 2. Уметь познавать, проектировать и развивать самого себя. 3. Ценить свою индивидуальность и уникальность окружающих людей

В соответствии с данными задачами в школе ежегодно составляется план воспитательной работы по следующим направлениям:

1. Духовно-нравственное воспитание.
2. Валеологическое воспитание. Сохранение и укрепление здоровья, формирование здорового образа жизни учащихся.
3. Гражданственно-патриотическое воспитание.
4. Экологическое воспитание.
5. Эстетическое воспитание.
6. Профилактика детского дорожно-транспортного травматизма.
7. Физическое воспитание.
8. Экономическое воспитание.
9. Трудовое воспитание.
10. Противопожарная, антитеррористическая безопасность.

Реализацию данного плана по всем направлениям осуществляют педагогические работники МБОУ ООШ № 22:

- классные руководители 1-4-х классов;
- заместитель директора по учебно-воспитательной работе;
- социальный педагог;
- педагог-психолог;
- общешкольный родительский комитет;

- педагоги дополнительного образования. Работая в школе педагоги большое внимание уделяют процессу воспитания детей. Каждый учитель ведет кружок. Педагоги Т.В.Ветрова, И.А. Юхименко, Е.А.Сакович являются победителями муниципальных конкурсов «Лучший классный руководитель» в разные учебные года.

**Схема взаимодействия классного руководителя  
в системе воспитательной работы  
с учащимися начальной школы**



Заинтересованность и творческое отношение учителей к организации воспитательной деятельности способствует повышению уровня влияния её на развитие детей.

К наиболее значимым результатам воспитания младших школьников можно отнести:

- рост количества обучающихся, успешно осваивающих программу начального общего образования, что свидетельствует о повышении уровня познавательной активности и мотивации детей;

- ежегодное увеличение количества учеников, ставших победителями и призерами муниципальных и краевых конкурсных мероприятий;

- посещение более 90% учащихся школы кружков клубов на базе МБОУ ООШ № 22.

С целью расширения действия воспитательной системы школы, администрацией МБОУ ООШ № 22 заключены Соглашения о сотрудничестве с Уманским казачьим обществом, Храмом Трех Святителей станицы Ленинградской.

С 2012 года в школе открыт первый класс казачьей направленности, с 2014 году на базе школы - 2 класса казачьей направленности. В данных классах работа ведется по основным направлениям программы воспитательной работы школы, при этом большее внимание уделяется духовно-нравственному и патриотическому направлению, в целях воспитания учащихся в традициях кубанского казачества.

## **2. Методологические подходы и принципы воспитания детей**

Методологическую основу деятельности педагогов в рамках воспитательной системы «Первоцветик» составляют три подхода: *системный* (П. Берта-ланфи, А.Н. Аверьянов, В.Г. Афанасьев, И.В. Блауберг, В.А. Караковский, Ю.А. Конаржевский, Л.И. Новикова, В.Н. Садовский, Н.Л. Селиванова и др.), *гуманистический* (Е.В. Бондаревская, В.Т. Кабуш, А. Маслоу, К. Роджерс, В.А. Сухомлинский, Э. Фромм и др.), *деятельностный* (Л.С. Выготский, В.В. Давыдов, И.П. Иванов, М.С. Каган, А.Н. Леонтьев, А.С. Макаренко, С.Л. Рубинштейн, Д.Б. Эльконин и др.).

Системный подход нацеливает учителей начальных классов и других членов педагогического коллектива рассматривать личность ребенка, классное и школьное сообщество как сложные саморазвивающиеся системы и использовать педагогические средства, адекватные их системной природе. Необходимо системно мыслить и действовать при планировании, организации и анализе воспитательного взаимодействия.

Гуманистический подход способствует формированию индивидуально-но-личностной направленности воспитательного процесса. В эпицентре воспитательных отношений находятся потребности и интересы конкретных детей и их объединений. На смену авторитарной педагогической практике приходят «мягкие» технологии и методики педагогической поддержки и помощи ученикам в саморазвитии и самоосуществлении.

Деятельностный подход обеспечивает включение детей и взрослых в активную творческую деятельность. Индивидуальная и совместная деятельность выступает в качестве важнейшего фактора развития ребенка. Благодаря деятельности «Первоцветик» может стать для младшего школьника инструментом открытия и преобразования самого себя и окружающего мира.

## **3. В соответствии с названными методологическими подходами избраны основополагающие идеи-принципы воспитательного взаимодействия:**

- системность;
- индивидуальностная ориентированность;
- вариативность;
- самодеятельность;
- креативность;
- поддерживающая направленность;
- диагностическая оснащенность.

## **4. Ценности, роли и пространства, осваиваемые детьми в процессе воспитания**

Приоритетные ценности и социальные роли, осваиваемые младшими школьниками, составляют содержательно-ценностную основу воспитательной системы «Первоцветик».

Ценностями создаваемой воспитательной системы воспитания учащихся начальных классов являются следующие:

- знание, учение, любознательность, прилежность, вежливость (в воспитании первоклассников);
- друг, дружба, товарищ, взаимопомощь, самостоятельность, активность, коллектив, культура, красота (в воспитании второклассников);
- отечество, патриотизм, гражданственность, ответственность, земля, человек, добро (в воспитании третьеклассников);
- индивидуальность, творчество, свобода, достоинство, счастье (в воспитании четвероклассников).

Чтобы перечисленные ценности стали лично значимыми для детей, учащиеся включаются в деятельность, в процессе которой они осваивают социальные роли (см. таблицу) и соответствующие им ценности.

Годы обучения	Осваиваемые детьми роли	Доминирующие виды деятельности
Первый год	Роль ученика	Познавательная, игровая
Второй год	Организаторско-самоуправленческая и коммуникативная роли в жизнедеятельности ученического коллектива	Художественно-творческая, физкультурно-оздоровительная, трудовая, коммуникативная, организационно-управленческая
Третий год	Гражданско-патриотическая, национально-интернациональная и нравственная роли в общественной жизнедеятельности	Ценностно-ориентировочная
Четвертый год	Субъектно-творческая роль в преобразовании Я-сферы	Деятельность по самопознанию, самопроектированию, самостроительству, самореализации, самоутверждению, самовыражению

Наряду с ценностями, социальными ролями и видами деятельности младшие школьники осваивают *внутреннее* и *внешнее пространство*. Такими пространствами выступают: класс - для первоклассников; школа - для учащихся 2-го класса; среда, непосредственно окружающая Образовательное учреждение, - для третьеклассников; Я-сфера (эгосфера) - для учащихся 4-го класса.

### **5. Формы и способы организации воспитательного процесса**

Для обеспечения разностороннего и эффективного влияния воспитательного процесса на развитие младших школьников на первой ступени обучения организуется *познавательно-игровая экспедиция «В мир открытий и чудес»*. Она является комплексной формой организации процесса воспитания детей и выполняет роль системоинтегрирующего фактора в воспитательной системе «Первоцветик».

Согласно разработанному замыслу первоклассники вместе с родителями и педагогами создают экспедиционные команды и отправляются в четырехлетнее путешествие, получившее название «В мир открытий и чудес». Основная цель экспедиции заключается в познании детьми самих себя и окружающего мира. В ходе путешествия ученики посещают такие страны, как «Учландия» (в первом классе), «Дружляндия» (во втором классе), «Родниковия» (в третьем классе) и «Яландия» (в четвертом классе). Их посещение должно помочь детям освоить социально значимые ценности и роли, научиться планировать, организовывать и анализировать индивидуальную и совместную деятельность, устанавливать доброжелательные отношения со своими одноклассниками и учителями, другими детьми и взрослыми. Программой экспедиции предусматриваются ключевые дела, которые



способствуют интеллектуальному, духовно-нравственному и физическому развитию младших школьников, становлению и проявлению их индивидуальности. *Например, второклассники готовят и проводят следующие ключевые дела:*

1. Старт-аттракцион «Мы едем, едем, едем в далекие края...» (сентябрь).
2. Мастерская общения «День ученика» (октябрь).
3. Час размышлений «Поговорим о доброте» (ноябрь).
4. Акция «Лукошко добрых дел», посвященная дню рождения школы (декабрь).
5. Вернисаж «Без друзей меня чуть-чуть...» (январь).
6. Спортивный праздник «Папа, мама, я - спортивная семья» (февраль).
7. Познавательная игра-путешествие «Семь чудес моей школы» (март).
8. Талант-шоу «Алло, мы ищем таланты!» (апрель).

Развитию инициативы и самостоятельности учащихся содействует работа детских органов самоуправления, осуществляющих организацию ключевых дел и других мероприятий в жизни классного и школьного коллективов.

#### **Классный руководитель – семья**

Огромное значение в работе с родителями младших школьников имеет заранее продуманная и четко организованная система сотрудничества.

Смысл педагогического взаимодействия семьи и школы в создании условий для нормальной жизни ребёнка (комфортной, радостной, счастливой), для его индивидуальности в общем доме «школа-семья».

Воспитательная работа школы не может строиться без учета того, что индивидуальность ребенка формируется в семье.

Работа, направленная на развитие личности младших школьников, становится действенной и эффективной только в том случае, если в процесс обучения и воспитания вовлечены родители учащихся. Поэтому один из приоритетов в работе специалистов школы - это работа с родителями школьников.

Она осуществляется по следующим направлениям:

- Просвещение родителей по вопросам психологии и педагогики;
- Формирование у родителей понимания их принадлежности к школьному образовательно- воспитательному пространству;
- Диагностика;
- Коррекционная работа.

#### **Формы взаимодействия классного руководителя и семьи**

<b>Формы работы</b>	<b>Задачи работы</b>	<b>Способы реализации</b>
<b>Коллективная</b>	<ol style="list-style-type: none"> <li>1. Согласовать подходы педагогов и семьи к воспитанию детей.</li> <li>2. Объединить коллектив родителей.</li> <li>3. Проводить психолого-педагогическое просвещение родителей.</li> <li>4. Создавать атмосферу сотрудничества взрослых и детей.</li> </ol>	<ol style="list-style-type: none"> <li>1. Родительские собрания.</li> <li>2. Организация и проведение праздников и классных мероприятий.</li> <li>3. Совместная трудовая деятельность.</li> <li>4. Участие в творческих делах класса.</li> <li>5. Анкетирования.</li> <li>6. Дни открытых дверей.</li> <li>7. Работа родительского комитета.</li> <li>8. Групповые и индивидуальные консультации.</li> <li>9. Беседы.</li> <li>10. Совместные праздники.</li> <li>11. Совместные походы.</li> <li>12. Посещение семей классным</li> </ol>

		руководителем. 13. Ведение родительских дневников, Летописи класса.
<b>Групповая</b>	Координировать работу родителей, детей и учителей по разрешению различных проблем, возникающих в ходе образовательного процесса. Привлекать родителей к досуговой деятельности учеников	
<b>Индивидуальная</b>	1. Обеспечить помощь родителям в решении проблем, возникающих в процессе воспитания и обучения. Оказывать помощь родителям в развитии индивидуальных способностей их ребёнка	

### **6. Критерии эффективности воспитательной системы**

*Эффективность воспитательной системы* чаще всего определяется посредством выявления соответствия полученных в процессе воспитания результатов поставленным целям. Так как целевой блок включает три вида целевых ориентиров, то в соответствии с каждым из них подобраны *критерии*.

*Первая группа критериев* эффективности воспитательной системы «Первоцветик» является мерилем результативности достижения главной цели. В ее состав входят следующие критерии:

- развитость интеллектуального потенциала учащихся;
- сформированность у детей нравственной направленности личности;
- развитость физического потенциала младших школьников;
- сформированность у детей способности к творчеству;
- удовлетворенность учащихся и их родителей жизнедеятельностью в классе и школе.

Учащиеся школы принимают участие в районных мероприятиях и соревнованиях, где всегда занимают призовые места.

*Вторая группа критериев* позволяет определить продуктивность работы по достижению частных целевых ориентиров на каждый учебный год (см. таблицу).

Годы обучения	Критерии эффективности воспитательной системы
Первый год	1. Адаптированность первоклассников к школьной жизни. 2. Сформированность учебной деятельности. 3. Наличие у первоклассников знаний о правилах для учащихся
Второй год	1. Сформированность у учащихся чувства дружбы и товарищества. 2. Развитость у школьников способности выполнять общественные поручения. 3. Сформированность коллектива класса
Третий год	1. Нравственная направленность личности учащихся. 2. Развитость у детей чувства любви к Отчизне и малой родине. 3. Сформированность у учащихся способности планировать, организовывать и анализировать общественно полезные дела
Четвертый год	1. Сформированность у учащихся представлений о сильных и слабых сторонах своей личности. 2. Развитость у детей умений самопознания, самопроектирования и саморазвития. 3. Креативность личности ребенка. 4. Удовлетворенность учеников самими собой, жизнедеятельностью в школе и классе

*Третья группа критериев* помогает детям формировать собственный опыт самоанализа и самооценки, который играет важную роль в процессе самовоспитания и самоосуществления.

Субъекты изучения

Критерии эффективности воспитательной системы

Первоклассники

1. Знание первоклассниками правил для учащихся.
2. Сформированность у детей умений выполнять учебные задания.
3. Личностная значимость таких ценностей, как любознательность, прилежность, веж-

ливость

Второклассники

1. Наличие у детей знаний о своих возможностях в различных видах деятельности.
2. Сформированность у учащихся умений выполнять общественные поручения.
3. Личностная значимость таких ценностей, как дружба, товарищество, самостоятель-

ность

Третьеклассники

1. Наличие у детей знаний о нормах морали, правилах поведения в общественных местах и на улице.
2. Сформированность у учащихся умения быть полезными людям.
3. Личностная значимость таких ценностей, как отечество, добро, ответственность

Четвероклассники

1. Наличие у детей представлений о сильных и слабых сторонах своей личности.
2. Сформированность у учащихся умений самопознания, самопроектирования и само-
3. Личностная значимость таких ценностей, как индивидуальность, творчество, доброта

В соответствии с каждым критерием определяются показатели и способы изучения эффективности воспитательной системы, которые являются неотъемлемой составной частью общешкольного мониторинга качества обучения и воспитания детей.

Вместе с тем в школе ведется мониторинг количества учащихся- победителей в творческих конкурса/ среди классов и классных

Данные мониторинга учитываются при распределении стимулирующей части фонда оплаты труда.

Разработанный замысел воспитательной системы «Первоцветик» содержит в себе представления о целевом, содержательном, организационно-деятельностном и оценочно-результативном компонентах процесса воспитания младших школьников и может рассматриваться учителями начальных классов в качестве концептуальной основы деятельности по обновлению и совершенствованию воспитательного взаимодействия с детьми и их родителями.

В рамках патриотического воспитания за каждым классным коллективом закреплен ветеран ВОВ, труда или труженик тыла .Учащиеся класса осуществляют посильную помощь ветеранам, организуют для них поздравления.

В школе имеется циклограмма работы по патриотическому воспитанию:

№ п/п	Наименование мероприятий	Сроки	Ответственные
1.	Месячник оборонно-массовой и военно-патриотической работы (по отдельному плану)	Февраль	Зам. директора по УВР Классные руководители 1-4 классов
2.	Шефство над памятником М. Буденного	Сентябрь	Классный

№ п/п	Наименование мероприятий	Сроки	Ответственные
		Май	руководители
3.	Благотворительная акция «Доброе сердце» «Забота» (оказание посильной помощи ветеранам).	Сентябрь Май	Зам. директора по УВР Классные руководители 1-4 классов
4.	Организация тематических экскурсий в историко-краеведческие музеи края	Сентябрь май	Зам. директора по УВР Классные руководители 1-4 классов
5	Проведение цикла классных часов «Равнение на Победу!»	Сентябрь	Зам. директора по УВР Классные руководители 1-4 классов
6	Проведение тематических «Уроков мужества» для учащихся образовательных организаций, посвящённых истории Великой Отечественной войны «Ваш подвиг жив, неповторим и вечен», встреч-бесед с ветеранами войны	Сентябрь Май	Зам. директора по УВР Классные руководители 1-4 классов
7	Посещение учащимися образовательных организаций мемориалов, памятников, музейных выставок, посвящённых Великой Отечественной войне в рамках акции «Дорогами славы»	Сентябрь Май	Зам. директора по УВР Классные руководители 1-4 классов
8	Посещение и поздравление ветеранов с 71 – годовщиной Победы в Великой Отечественной войне в рамках акции «Согреем сердце ветерану»	Май	Зам. директора по УВР Классные руководители 1-4 классов
9	Участие во Всероссийской акции «Георгиевская лента»	Сентябрь Май	Зам. директора по УВР Классные руководители 1-4 классов
10	Участие в краевой экологической акции «Парки Кубани» - операция «Спасибо деду за Победу»	Февраль-апрель	Зам. директора по УВР Классные руководители 1-4 классов <b>учреждений</b>
11	Участие в параде победителей или бессмертный полк	9 мая	Зам. директора по УВР Классные руководители 1-4 классов
12	Интернет-дневник Краснодарского края «Живая Кубань»	Март – май	Зам. директора по УВР Классные руководители 1-4 классов
13	Муниципальный конкурс семейных проектов «Великая Отечественная война в судьбе моей семьи»	Ноябрь	Зам. директора по УВР Классные руководители 1-4 классов
14	Муниципальный конкурс детского рисунка «Дорогами Победы» в рамках краевого смотра-конкурса «Моя Кубань - мой дом родной», посвящённый 71 годовщине Победы в Великой Отечественной войне	Январь-март	Зам. директора по УВР Классные руководители 1-4 классов
15	Муниципальный конкурс сочинений «Великая Отечественная война в стихах и прозе» в рамках краевого конкурса «Дети Победы»	Март	Зам. директора по УВР Классные руководители 1-4 классов
16	Муниципальный этап Всероссийского конкурса юных чтецов «Живая классика» на лучшего читателя литературы военно-	Апрель	Зам. директора по УВР Классные руководители 1-4 классов

№ п/п	Наименование мероприятий	Сроки	Ответственные
	патриотической тематики (совместно с районной библиотекой)		
17	Муниципальный фотоконкурс «Страницы памяти»	Апрель	Зам. директора по УВР Классные руководители 1-4 классов

### **2.3.6. Описание основных технологий взаимодействия и сотрудничества субъектов воспитательной деятельности и социальных институтов**

В процессе воспитания, социализации и духовно-нравственного развития обучающихся на уровне начального общего образования большое значение имеет социальное партнерство различных социальных институтов. Интеграция социально-педагогического потенциала организаций общего и дополнительного образования, культуры, спорта, туризма, местного сообщества, традиционных религиозных и иных общественных организаций и семьи способствует позитивной социализации младших школьников. Взаимодействие школы, семьи и общественности имеет решающее значение для организации нравственного уклада жизни детей. Ведущая роль в организации социального партнерства институтов общественного участия и семьи принадлежит педагогическому коллективу общеобразовательной школы и особенно институту классного руководства. Младшие школьники должны принимать посильное участие в построении модели социального партнерства, необходимой для их позитивной социализации. Формирование социального опыта младших школьников осуществляется в ходе реализации проектов, коллективных творческих дел, сюжетно-ролевых и деловых игр, коллективного посещения театров, музеев, концертов, экскурсий, встреч с представителями религиозных и общественных организаций и т. д. Социальное партнерство институтов общественного участия в процессе воспитания учащихся начальной школы выражается в создании и реализации совместных социально-педагогических, образовательных, просветительских и иных программ, проведении совместных мероприятий.

При разработке и осуществлении программы воспитания и социализации младших школьников школа взаимодействует, в том числе на системной основе, со священниками православных Храмов ст.Ленинградской, Уманским казачьим обществом( имеется закрепленный наставник), Районным историческим музеем, районной библиотекой, Социально-культурным комплексом станицы Ленинградской, Детско-юношеским центром, Ленинградским социально-педагогическим колледжем и т.д. . При этом могут быть использованы различные формы взаимодействия с согласия обучающихся и их родителей (законных представителей):

- участие традиционных религиозных организаций, иных общественных организаций и объединений в проведении отдельных мероприятий в рамках реализации направлений воспитания и социализации обучающихся на уровне начального общего образования;

- участие указанных организаций и объединений в реализации отдельных образовательных программ, согласованных с программой воспитания и социализации обучающихся на уровне начального общего образования и одобренных Управляющим советом образовательной организации;

- проведение совместных мероприятий по направлениям программы воспитания и социализации в образовательной организации.

### **2.3.7. Описание форм и методов формирования у обучающихся экологической культуры, культуры здорового и безопасного образа жизни, включая мероприятия по обучению правилам безопасного поведения на дорогах**

*Воспитание физической культуры, формирование ценностного отношения к здоровью и здоровому образу жизни.* Физическое воспитание младших школьников, процесс формирования у них здорового образа жизни предполагает усиление внимания к формированию представлений о культуре здоровья и физической культуры; первоначального

опыта самостоятельного выбора в пользу здорового образа жизни; интереса к физическому развитию, к спорту.

**Формы и методы** формирования у обучающихся культуры здорового и безопасного образа жизни:

- начальное самоопределение младших школьников в сфере здорового образа жизни (организация исследований, обмена мнениями учащихся о здоровье человека, биологических основах деятельности организма, различных оздоровительных системах и системах физических упражнений для поддержания здоровья, традициях физического воспитания и здоровьесбережения в культуре народов России и других стран);

- предоставление школьникам возможностей предъявления сверстникам индивидуальных достижений в различных видах спортивных состязаний, подвижных играх; демонстрации успехов в деятельности спортивных секций, туристических походах;

- предъявление примеров ведения здорового образа жизни;

- ознакомление обучающихся с ресурсами ведения здорового образа жизни, занятий физической культурой, использования спортивно-оздоровительной инфраструктуры ближайшего социума;

- включение младших школьников в санитарно-просветительскую деятельность и пропаганда занятий физической культурой в процессе детско-родительских и семейных соревнований;

- организация сетевого партнерства учреждений здравоохранения, спорта, туризма, общего и дополнительного образования.

- коллективные прогулки, туристические походы ученического класса;

- фотовыставки, конкурсы видеороликов, индивидуальные странички в социальных сетях, индивидуальные странички на специальном школьном сайте, посвященном здоровью;

- дискуссии по проблемам здорового образа жизни современного ученика (о режиме дня, труда и отдыха, питания, сна; о субъективном отношении к физической культуре);

- разработка учащимися памяток и информационных листовок о нормативно-правовом обеспечении права граждан на сохранение здоровья, о возможностях получения медицинской помощи, об отечественной системе медицинского страхования;

- выступление перед учащимися младших классов по проблематике физической культуры, заботы о собственном здоровье, об истории международного и отечественного спорта, его героях, о видах спорта и т. п.);

- совместные праздники, турпоходы, спортивные соревнования для детей и родителей.

**Развитие экологической культуры личности, ценностного отношения к природе, созидательной экологической позиции.** Развитие содержания экологического воспитания на уровне начального общего образования предполагает формирование у младших школьников эмоционально-чувственного, нравственного отношения к природе; понимания необходимости соблюдения норм экологической этики; представлений о экологически целесообразном поведении.

**Формы и методы** формирования у младших школьников экологической культуры могут быть представлены в контексте основных вариантов взаимодействия человека и природы:

- исследование природы – познавательная деятельность, направленная на раскрытие тайн и загадок окружающего мира с целью использования открытых явлений для блага человечества (исследовательские проекты, научные мини-конференции, интеллектуально-познавательные игры и т. д.);

- преобразование природы с целью возделывания растений и ухода за животными (выращивание домашних растений, выставки сельскохозяйственной продукции, презентации домашних растений, цветов и т. д.);

- художественно-эстетические практики – общение с природой созерцательно-эстетического характера (выставки – обсуждения рисунков, фотографий, рассказов, стихов,

работ младших школьников и произведений известных мастеров, посещение природных объектов с эстетическими целями);

– занятия туризмом – изменение себя в ходе преодоления природных условий в походах, экспедициях (походы, рассказы участников об испытаниях, в ходе похода);

– общение с домашними животными, в котором человек стремится усилить психологический комфорт повседневной жизни (рассказы–презентации о домашних животных);

– природоохранная деятельность (экологические акции, природоохранные флешмобы).

**Обучение правилам безопасного поведения на дорогах** призвано содействовать профилактике правонарушений несовершеннолетними в сфере дорожного движения, воспитывать транспортную культуру безопасного поведения на дорогах.

**Мероприятия** по обучению младших школьников правилам безопасного поведения на дорогах:

– конкурс видеофильмов (мультфильмов) «Твой безопасный путь в школу» (групповые исследовательские проекты, оценка безопасности традиционных маршрутов, которыми учащиеся идут в школу и из школы, разработка рекомендаций для родителей, школьников, полиции по прокладке безопасных маршрутов);

– практические занятия на автогородке «ПДД в части велосипедистов»,

– мероприятия с участием представителей инспекторов полиции, ответственных за безопасность дорожного движения (проведение опроса, съемка видеосюжетов и др.);

– конкурс памяток «Школьнику пешеходу (зима)», «Школьнику- пешеходу (весна)» и т. д.;

– тестирование по правилам дорожного движения.

### **2.3.8. Описание форм и методов повышения педагогической культуры родителей (законных представителей) обучающихся**

Повышение педагогической культуры родителей (законных представителей) – одно из ключевых направлений реализации программы воспитания и социализации обучающихся на уровне начального общего образования.

Система работы образовательной организации по повышению педагогической культуры родителей (законных представителей) в обеспечении духовно-нравственного развития, воспитания и социализации обучающихся младшего школьного возраста должна быть основана на следующих принципах:

совместная педагогическая деятельность семьи и школы, в том числе в определении направлений, ценностей и приоритетов деятельности образовательной организации по духовно-нравственному развитию и воспитанию обучающихся с учетом законодательно установленного преимущественного права родителей (законных представителей) на обучение и воспитание детей перед всеми другими лицами, мировоззренческих и культурных особенностей и потребностей их семей, местных и региональных культурных особенностей, в разработке содержания и реализации программы воспитания и социализации обучающихся, оценке ее эффективности;

сочетание педагогического просвещения с педагогическим самообразованием родителей (законных представителей);

педагогическое внимание, уважение и требовательность к родителям (законным представителям);

поддержка и индивидуальное сопровождение становления и развития педагогической культуры каждого из родителей (законных представителей);

содействие родителям (законным представителям) в решении индивидуальных проблем воспитания детей с учетом закрепленного законом приоритета семьи родителей (законных представителей) обучающихся в воспитании своих детей перед всеми иными лицами;

опора на положительный опыт семейного воспитания, традиционные семейные ценности народов России.

**Методы** повышения педагогической культуры родителей:

- организация исследования родителями (целенаправленного изучения) текстов психолого-педагогического и нормативно-правового содержания, опыта других родителей;
- информирование родителей специалистами (педагогами, психологами, врачами и т. п.);
- организация «переговорных площадок» – места встречи родителей, младших школьников, учителей для согласования интересов, позиций и способов взаимодействия по решению конкретных вопросов, открытое обсуждение имеющихся проблем;
- организация предъявления родителями своего опыта воспитания, своих проектов решения актуальных задач помощи ребенку;
- проигрывание родителем актуальных ситуаций для понимания собственных стереотипов и барьеров для эффективного воспитания;
- организация преодоления родителями ошибочных и неэффективных способов решения задач семейного воспитания младших школьников;
- организация совместного времяпрепровождения родителей одного учебного класса;
- преобразования стереотипов взаимодействия с родными близкими и партнерами в воспитании и социализации детей.

Ведущей формой повышения педагогической культуры родителей (законных представителей) обучающихся является родительское собрание, которое обеспечивает как информирование, «переговорную площадку» так и психолого-педагогический тренинг.

Сроки и формы проведения мероприятий в рамках повышения педагогической культуры родителей необходимо согласовывать с планами воспитательной работы образовательной организации. Работа с родителями (законными представителями), как правило, должна предшествовать работе с обучающимися и подготавливать к ней.

### **2.3.9. Планируемые результаты**

Каждое из основных направлений духовно-нравственного развития, воспитания и социализации обучающихся должно обеспечивать присвоение ими соответствующих ценностей, формирование знаний, начальных представлений, опыта эмоционально-ценностного постижения действительности и общественного действия в контексте становления российской культурной и гражданской идентичности, самосознания гражданина России.

В результате реализации программы воспитания и социализации обучающихся на уровне начального общего образования должно обеспечиваться достижение обучающимися:

воспитательных результатов – тех духовно-нравственных приобретений, которые получил обучающийся вследствие участия в той или иной деятельности (например, приобрел, участвуя в каком-либо мероприятии, опыт самостоятельного действия);

эффекта – последствий результата, того, к чему привело достижение результата (развитие обучающегося как личности, формирование его компетентности, идентичности и т. д.).

При этом учитывается, что достижение эффекта – развитие личности обучающегося, формирование его социальных компетенций и т. д. – становится возможным благодаря деятельности педагога, других субъектов духовно-нравственного воспитания (семьи, друзей, ближайшего окружения, общественности, СМИ и т. п.), а также собственным усилиям обучающегося.

Воспитательные результаты могут быть распределены по трем уровням.

**Первый уровень результатов** – приобретение обучающимися социальных знаний (об общественных нормах, устройстве общества, социально одобряемых и не одобряемых формах поведения в обществе и т. п.), первичного понимания социальной реальности и



повседневной жизни. Для достижения данного уровня результатов особое значение имеет взаимодействие обучающегося со своими учителями (в урочной и внеурочной деятельности) как значимыми для него носителями положительного социального знания и повседневного опыта.

**Второй уровень результатов** – получение обучающимися опыта переживания и позитивного отношения к базовым ценностям общества, ценностного отношения к социальной реальности в целом. Для достижения данного уровня результатов особое значение имеет взаимодействие обучающихся между собой на уровне класса, образовательной организации, т. е. в защищенной среде, в которой ребенок получает (или не получает) первое практическое подтверждение приобретенных социальных знаний, начинает их ценить (или отвергает).

**Третий уровень результатов** – получение обучающимся начального опыта самостоятельного общественного действия, формирование у младшего школьника социально приемлемых моделей поведения. Только в самостоятельном общественном действии человек действительно становится (а не просто узнает о том, как стать) гражданином, социальным деятелем, свободным человеком. Для достижения данного уровня результатов особое значение имеет взаимодействие обучающегося с представителями различных социальных субъектов за пределами образовательной организации, в открытой общественной среде.

С переходом от одного уровня результатов к другому существенно возрастают воспитательные эффекты:

на первом уровне воспитание приближено к обучению, при этом предметом воспитания как учения являются не столько научные знания, сколько знания о ценностях;

на втором уровне воспитание осуществляется в контексте жизнедеятельности школьников и ценности могут усваиваться ими в форме отдельных нравственно ориентированных поступков;

на третьем уровне создаются необходимые условия для участия обучающихся в нравственно ориентированной социально значимой деятельности и приобретения ими элементов опыта нравственного поведения и жизни.

Таким образом, знания о ценностях переводятся в реально действующие, осознанные мотивы поведения, значения ценностей присваиваются обучающимися и становятся их личностными смыслами, духовно-нравственное развитие обучающихся достигает относительной полноты.

Несмотря на это разделение уровней результатов возможно только в теории, на уровне целей, а практической деятельности они могут смешиваться, реализуясь как последовательность педагогических ситуаций. Например, сложно представить, что сообщение знаний о ценностях, характерное для первого уровня, не формирует никакого отношения к ним, в то же время участие в социально-значимой деятельности может решать все основные задачи по воспитанию обучающихся.

Образовательная организация, педагог могут выбрать различные концепции, методы и технологии воспитания, не противоречащие принципам программы воспитания и социализации младших школьников, основанные на других логиках построения воспитательной деятельности, в том числе и не использующие понятие воспитательного эффекта. Возможен, например, последовательный, постепенный переход от одного уровня воспитательных результатов к другому. В то же время возможно комплексное решение воспитательных задач за счет того, что участие обучающихся в нравственно ориентированной социально значимой деятельности и приобретение ими элементов опыта нравственного поведения и жизни позволяет одновременно решать все воспитательные задачи.

Переход от одного уровня воспитательных результатов к другому должен быть последовательным, постепенным.

Достижение трех уровней воспитательных результатов обеспечивает появление значимых эффектов духовно-нравственного развития, воспитания и социализации обучающихся – формирование основ российской идентичности, присвоение базовых

национальных ценностей, развитие нравственного самосознания, укрепление духовного и социально-психологического здоровья, позитивного отношения к жизни, доверия к людям и обществу и т. д.

По каждому из направлений духовно-нравственного развития, воспитания и социализации обучающихся на уровне начального общего образования должны быть предусмотрены и могут быть достигнуты обучающимися следующие воспитательные результаты.

#### **Гражданско-патриотическое воспитание:**

- ценностное отношение к России, своему народу, своему краю, отечественному культурно-историческому наследию, государственной символике, законам Российской Федерации, русскому и родному языку, народным традициям, старшему поколению;

- элементарные представления о государственном устройстве и социальной структуре российского общества, наиболее значимых страницах истории страны, об этнических традициях и культурном достоянии своего края, о примерах исполнения гражданского и патриотического долга;

- первоначальный опыт ролевого взаимодействия и реализации гражданской, патриотической позиции;

- первоначальный опыт межкультурной коммуникации с детьми и взрослыми – представителями разных народов России;

- уважительное отношение к воинскому прошлому и настоящему нашей страны, уважение к защитникам Родины.

#### **Нравственное и духовное воспитание:**

- начальные представления о традиционных для российского общества моральных нормах и правилах нравственного поведения, в том числе об этических нормах взаимоотношений в семье, между поколениями, этносами, носителями разных убеждений, представителями различных социальных групп;

- нравственно-этический опыт взаимодействия со сверстниками, старшими и младшими детьми, взрослыми в соответствии с традиционными нравственными нормами;

- уважительное отношение к традиционным религиям народов России;

- равнодушие к жизненным проблемам других людей, сочувствие к человеку, находящемуся в трудной ситуации;

- способность эмоционально реагировать на негативные проявления в детском обществе и обществе в целом, анализировать нравственную сторону своих поступков и поступков других людей;

- уважительное отношение к родителям (законным представителям), к старшим, заботливое отношение к младшим;

- знание традиций своей семьи и образовательной организации, бережное отношение к ним.

#### **Воспитание положительного отношения к труду и творчеству:**

- ценностное отношение к труду и творчеству, человеку труда, трудовым достижениям России и человечества, трудолюбие;

- ценностное и творческое отношение к учебному труду, понимание важности образования для жизни человека;

- элементарные представления о различных профессиях;

- первоначальные навыки трудового, творческого сотрудничества со сверстниками, старшими детьми и взрослыми;

- осознание приоритета нравственных основ труда, творчества, создания нового;

- первоначальный опыт участия в различных видах общественно полезной и лично значимой деятельности;

- потребности и начальные умения выражать себя в различных доступных и наиболее привлекательных для ребенка видах творческой деятельности;

- осознание важности самореализации в социальном творчестве, познавательной и практической, общественно полезной деятельности;
- умения и навыки самообслуживания в школе и дома.

#### **Интеллектуальное воспитание:**

- первоначальные представления о роли знаний, интеллектуального труда и творчества в жизни человека и общества, возможностях интеллектуальной деятельности и направлениях развития личности;
- элементарные навыки учебно-исследовательской работы;
- первоначальные навыки сотрудничества, ролевого взаимодействия со сверстниками, старшими детьми, взрослыми в творческой интеллектуальной деятельности;
- элементарные представления об этике интеллектуальной деятельности.

#### **Здоровьесберегающее воспитание:**

- первоначальные представления о здоровье человека как абсолютной ценности, о физическом, духовном и нравственном здоровье, о неразрывной связи здоровья человека с его образом жизни;
- элементарный опыт пропаганды здорового образа жизни;
- элементарный опыт организации здорового образа жизни;
- представление о возможном негативном влиянии компьютерных игр, телевидения, рекламы на здоровье человека;
- представление о негативном влиянии психоактивных веществ, алкоголя, табакокурения на здоровье человека;
- регулярные занятия физической культурой и спортом и осознанное к ним отношение.

#### **Социокультурное и медиакультурное воспитание:**

- первоначальное представление о значении понятий «миролюбие», «гражданское согласие», «социальное партнерство»;
- элементарный опыт, межкультурного, межнационального, межконфессионального сотрудничества, диалогического общения;
- первичный опыт социального партнерства и диалога поколений;
- первичный опыт добровольческой деятельности, направленной на решение конкретной социальной проблемы класса, школы, прилегающей к школе территории;
- первичные навыки использования информационной среды, телекоммуникационных технологий для организации межкультурного сотрудничества.

#### **Культуротворческое и эстетическое воспитание:**

- умения видеть красоту в окружающем мире;
- первоначальные умения видеть красоту в поведении, поступках людей;
- элементарные представления об эстетических и художественных ценностях отечественной культуры;
- первоначальный опыт эмоционального постижения народного творчества, этнокультурных традиций, фольклора народов России;
- первоначальный опыт эстетических переживаний, наблюдений эстетических объектов в природе и социуме, эстетического отношения к окружающему миру и самому себе;
- первоначальный опыт самореализации в различных видах творческой деятельности, формирование потребности и умения выражать себя в доступных видах творчества;
- понимание важности реализации эстетических ценностей в пространстве образовательной организации и семьи, в быту, в стиле одежды.

#### **Правовое воспитание и культура безопасности:**

- первоначальные представления о правах, свободах и обязанностях человека;
- первоначальные умения отвечать за свои поступки, достигать общественного согласия по вопросам школьной жизни;

- элементарный опыт ответственного социального поведения, реализации прав школьника;
- первоначальный опыт общественного школьного самоуправления;
- элементарные представления об информационной безопасности, о девиантном и делинквентном поведении, о влиянии на безопасность детей отдельных молодежных субкультур;
- первоначальные представления о правилах безопасного поведения в школе, семье, на улице, общественных местах.

**Воспитание семейных ценностей:**

- элементарные представления о семье как социальном институте, о роли семьи в жизни человека;
- первоначальные представления о семейных ценностях, традициях, культуре семейной жизни, этике и психологии семейных отношений, нравственных взаимоотношениях в семье;
- опыт позитивного взаимодействия в семье в рамках школьно-семейных программ и проектов.

**Формирование коммуникативной культуры**

- первоначальные представления о значении общения для жизни человека, развития личности, успешной учебы;
- знание правил эффективного, бесконфликтного, безопасного общения в классе, школе, семье, со сверстниками, старшими;
- элементарные основы риторической компетентности;
- элементарный опыт участия в развитии школьных средств массовой информации;
- первоначальные представления о безопасном общении в интернете, о современных технологиях коммуникации;
- первоначальные представления о ценности и возможностях родного языка, об истории родного языка, его особенностях и месте в мире;
- элементарные навыки межкультурной коммуникации.

**Экологическое воспитание:**

- ценностное отношение к природе;
- элементарные представления об экокультурных ценностях, о законодательстве в области защиты окружающей среды;
- первоначальный опыт эстетического, эмоционально-нравственного отношения к природе;
- элементарные знания о традициях нравственно-этического отношения к природе в культуре народов России, нормах экологической этики;
- первоначальный опыт участия в природоохранной деятельности в школе, на пришкольном участке, по месту жительства.

Примерные результаты духовно-нравственного развития и воспитания обучающихся на уровне начального общего образования:

- имеют рекомендательный характер и могут уточняться образовательной организацией и родителями (законными представителями) обучающихся;
- являются ориентировочной основой для проведения неперсонифицированных оценок образовательной деятельности образовательной организацией в части духовно-нравственного развития и воспитания, осуществляемых в форме аккредитационных экспертиз (при проведении государственной аккредитации образовательной организации) и в форме мониторинговых исследований.

**2.3.10. Критерии и показатели эффективности деятельности организации, осуществляющей образовательную деятельность, по обеспечению воспитания и социализации обучающихся**

Оценка эффективности воспитательной деятельности, осуществляемой образовательной организацией, является составной частью реализации программы воспитания и социализации обучающихся на уровне начального общего образования.

Мониторинг представляет собой систему психолого-педагогических исследований, направленных на комплексную оценку эффективности реализации программы воспитания и социализации обучающихся в отдельных классах и в образовательной организации в целом. Организация исследования требует совместных усилий административного и психолого-педагогического коллектива образовательной организации, предполагает фиксацию основных результатов развития обучающихся и этапов реализации программы в течение учебного года.

Программа мониторинга должна включать в себя следующие направления (блоки исследования):

**Блок 1.** Исследование особенностей духовно-нравственного развития, воспитания и социализации младших школьников (достижение планируемых результатов духовно-нравственного развития, воспитания и социализации обучающихся по основным направлениям программы; динамика развития учащихся).

**Блок 2.** Исследование целостной развивающей образовательной среды в образовательной организации (классе), включающей урочную, внеурочную и внешкольную деятельность, нравственный уклад школьной жизни (создание благоприятных условий и системы воспитательных мероприятий, направленных на нравственное развитие учащихся).

**Блок 3.** Исследование взаимодействия образовательной организации с семьями воспитанников в рамках реализации программы воспитания и социализации обучающихся (повышения педагогической культуры и ознакомление родителей (законных представителей) с возможностями участия в проектировании и реализации программы воспитания и социализации; степень вовлеченности семьи в воспитательный процесс).

Данные, полученные по каждому из трех направлений мониторинга, могут рассматриваться в качестве **основных показателей** исследования целостного процесса духовно-нравственного развития, воспитания и социализации младших школьников в образовательной организации.

В рамках мониторинга предполагается проведение психолого-педагогического исследования и внедрение в педагогическую практику комплекса различных самостоятельных эмпирических методов, направленных на оценку эффективности работы образовательной организации по воспитанию обучающихся.

**Методологический инструментарий** исследования предусматривает использование следующих методов: тестирование (метод тестов), проективные методы, опрос (анкетирование, интервью, беседа), психолого-педагогическое наблюдение (включенное и узкоспециальное) и эксперимент, педагогическое проектирование (моделирование), анализ педагогической деятельности (плана воспитательной работы).

Основной **целью исследования** является изучение динамики развития и воспитания обучающихся в условиях специально-организованной воспитательной деятельности (разработанная образовательной организацией программа воспитания и социализации). В рамках исследования следует выделить три этапа:

**Этап 1.** Контрольный этап исследования (начало учебного года) ориентирован на сбор данных социального и психолого-педагогического исследований до реализации образовательной организацией программы воспитания и социализации обучающихся; составление годового плана воспитательной работы.

**Этап 2.** Формирующий этап исследования (в течении всего учебного года) предполагает реализацию образовательной организацией основных направлений программы воспитания и социализации обучающихся; выполнение и корректировка плана воспитательной работы.

**Этап 3.** Интерпретационный этап исследования (окончание учебного года) ориентирован на сбор данных социального и психолого-педагогического исследований после

реализации образовательной организацией программы воспитания и социализации обучающихся. Заключительный этап предполагает **исследование динамики** развития младших школьников и анализ выполнения годового плана воспитательной работы.

Для изучения динамики развития обучающихся и эффективности реализуемой образовательной организацией воспитательной программы результаты исследования, полученные в рамках контрольного этапа эксперимента (до апробирования основных направлений программы), изучаются в сравнении с экспериментальными данными интерпретационного этапа исследования (после апробирования основных направлений программы). Таким образом, при описании динамики развития обучающихся, в рамках программы воспитания и социализации младших школьников, используются результаты контрольного и интерпретационного этапов исследования.

Комплексная оценка эффективности реализуемой образовательной организацией воспитательной программы осуществляется в соответствии с динамикой **основных показателей целостного процесса духовно-нравственного развития, воспитания и социализации младших школьников**:

**Блок 1.** Исследование динамики развития обучающихся проводится в соответствии с основными направлениями программы воспитания и социализации (результаты исследования могут быть представлены по каждому направлению или в виде их комплексной оценки).

**Блок 2.** Анализ изменений (динамика показателей) развивающей образовательной среды в образовательной организации (классе) исследуется по следующим направлениям:

- Условия для профессионального творчества педагогов (психологический климат в коллективе (общая эмоциональная удовлетворенность); возможности для повышения психолого-педагогической культуры и развития профессиональных навыков).
- Содействие обучающимся в решении задач индивидуального развития и социализации (содержание психолого-педагогической поддержки младших школьников в образовательной организации).
- Расширение образовательных и развивающих возможностей для обучающихся и их родителей (законных представителей) в образовательной организации (организация кружков, секций, консультаций, семейного клуба, семейной гостиной).
- Взаимодействие с общественными и профессиональными организациями, организациями культуры, направленное на нравственное развитие учащихся и оптимизацию воспитательной деятельности (организация культурного отдыха, экскурсий, занятий в музеях, встреч с интересными людьми; проведение социальных и психологических исследований; участие в конкурсах).
- Интерес учащихся к воспитательной программе, реализуемой образовательной организацией (активное участие в мероприятиях, положительные эмоциональные отзывы обучающихся).

**Блок 3.** Характер изменения (динамика показателей) сотрудничества образовательной организации с семьями младших школьников в рамках реализации программы воспитания и социализации обучающихся исследуется по следующим направлениям:

- Степень вовлеченности родителей (законных представителей) в воспитательный процесс (совместное проектирование, непосредственное участие в реализации и оценка эффективности воспитательной программы).
- Психолого-педагогическое просвещение родителей (законных представителей): организация мероприятий и разработка программ, направленных на повышение уровня психолого-педагогической культуры; ознакомление и рекомендация литературы по воспитанию и возрастной психологии.
- Содействие родителям (законным представителям) в решении индивидуальных проблем воспитания детей (педагогические консультации; информирование о работе психологической службы).
- Регулярное ознакомление родителей (законных представителей) с содержанием и

ходом реализации воспитательной работы, дополнительными возможностями развития обучающихся в рамках программы (участие во внешкольных мероприятиях; привлечение компетентных специалистов для проведения развивающих программ, исследований детско-родительских отношений и коррекционной работы).

- Интерес родителей (законных представителей) к воспитательной программе, реализуемой образовательной организацией (активное участие в мероприятиях, положительные эмоциональные отзывы).

Параметры исследования эффективности программы воспитания и социализации по трем выделенным направлениям (блоки исследования) могут быть скорректированы и дополнены в соответствии с индивидуальным планом воспитательной работы (введение новых параметров (показателей); углубленное исследование одного из блоков).

В качестве **критериев, по которым изучается динамика** процесса воспитания и социализации обучающихся, выделены:

1. Положительная динамика – увеличение положительных значений выделенных показателей воспитания и социализации обучающихся на интерпретационном этапе (окончание учебного года) по сравнению с результатами контрольного этапа исследования (начало учебного года).

2. Инертность положительной динамики подразумевает отсутствие характеристик положительной динамики и возможное увеличение отрицательных значений показателей воспитания и социализации обучающихся на интерпретационном этапе (окончание учебного года) по сравнению с результатами контрольного этапа исследования (начало учебного года).

3. Устойчивость (стабильность) исследуемых показателей духовно-нравственного развития, воспитания и социализации обучающихся на интерпретационном и контрольном этапах исследования. При условии соответствия содержания исследуемых показателей у обучающихся, в педагогическом коллективе и детско-родительских отношениях общепринятым моральным нормам, устойчивость показателей может являться одной из характеристик положительной динамики развития младших школьников и показателем эффективности реализации образовательной организацией программы воспитания и социализации обучающихся.

Следует обратить внимание на то, что несоответствие содержания, методов воспитания обучающихся возрастным особенностям развития личности, формальное отношение со стороны преподавателей и неблагоприятный психологический климат в образовательной организации могут стать причиной инертности положительной динамики и появления тенденций отрицательной динамики процесса воспитания обучающихся.

Оценка эффективности реализации образовательной организацией программы воспитания и социализации должна сопровождаться отчетными материалами исследования: годовой план воспитательной работы по трем направлениям (блоки исследования); бланки тестов и анкет заполненные обучающимися и их родителями (законными представителями); материалы и листы наблюдений; сводные бланки результатов исследования и т. д. Материалы должны отражать степень достижения планируемых результатов духовно-нравственного развития, воспитания и социализации обучающихся.

На основе результатов исследования может быть составлена характеристика класса и индивидуальная характеристика учащегося, включающая три основных компонента:

- характеристику достижений и положительных качеств обучающегося;
- определение приоритетных задач и направлений индивидуального развития;
- систему психолого-педагогических рекомендаций, призванных обеспечить гармоничное развитие обучающегося и успешную реализацию задач начального общего образования.

Полученные и зафиксированные результаты исследования могут быть включены в портфель достижений младших школьников.

Необходимо отметить, что результаты индивидуальных достижений и особенности личностного развития обучающихся не подлежат итоговой оценке качества освоения

основной образовательной программы начального общего образования, в полном соответствии с требованиями ФГОС начального общего образования. Обобщенная оценка личностных результатов обучающихся, в рамках оценки эффективности реализуемой образовательной организацией программы воспитания и социализации, осуществляется в ходе мониторинговых исследований, полностью отвечающих этическим принципам охраны и защиты интересов ребенка и конфиденциальности, в форме, не представляющей угрозы личности, психологической безопасности и эмоциональному статусу учащегося.

Для расширения возможностей реализации программы воспитания и социализации обучающихся (проведение развивающих программ, тренингов для детей, родителей (законных представителей) и педагогов; оценка динамики развития обучающихся и общей эффективности воспитательной деятельности), при согласии родителей, могут быть привлечены квалифицированные специалисты, обладающие необходимой компетентностью в сфере психологической диагностики и развития личности в детском и подростковом возрасте.

### **Показатели оценки организационных, ресурсных и психолого-педагогических условий осуществления воспитания младших школьников в организациях общего образования**

1. Документационное обеспечение воспитательной деятельности в начальной школе: наличие локальных актов образовательной организации, определяющих содержание воспитательной деятельности и основные средства его реализации (включая разделы образовательной программы школы и/или ее концепции развития и т. п.); четкость вычленения целей, задач воспитательной деятельности, средств их реализации; взаимосоответствие целей и задач, задач и средств воспитательной деятельности; предусмотренность в содержании образования возможностей для реализации дополнительных образовательных программ воспитательных направленностей.

2. Материально-техническая база и другие материальные условия воспитательной деятельности в начальной школе: наличие необходимых помещений и территорий для проведения воспитательной деятельности в соответствии с ее целями и задачами, установленными в плановой документации образовательной организации; обеспечение состояния отведенных для проведения воспитательной деятельности помещений и территорий образовательной организации в соответствии с ее целями и задачами, установленными в плановой документации; соответствие материально-технического обеспечения регулярных воспитывающих мероприятий и форм организации внеурочной деятельности их целям и задачам, установленным в плановой документации; соответствие санитарно-гигиенических условий проведения воспитательной работы, средств и условий обеспечения безопасности участников воспитательной деятельности требованиям федеральных нормативных правовых актов для образовательных организаций данного типа и вида.

3. Информационно-методическое обеспечение воспитательной деятельности в начальной школе: наличие необходимого методического обеспечения воспитательной работы и воспитывающих влияний целостной образовательной деятельности, определяемого их целями и задачами, установленными в плановой документации образовательной организации; информационно-техническая оснащенность воспитательной работы в соответствии с целями и задачами, установленными в плановой документации образовательной организации: уровень обеспеченности образовательной организации компьютерной техникой и его использования для решения задач воспитательной деятельности; уровень сохранности и использования школьного библиотечного фонда для решения задач воспитательной деятельности.

4. Обеспечение уровня организации воспитательной работы и воспитывающих влияний учебной деятельности: четкое указание целей, задач, средств их реализации в документации образовательной организации; взаимосоответствие целей, задач и средств воспитания; оптимальность, реалистичность плана воспитательной деятельности; наличие



достаточной связи внеурочной воспитывающей деятельности с урочной деятельностью; направленность воспитывающей деятельности образовательной организации в соответствии с реализацией принципа индивидуальной дифференциации в образовании на возможно более полное развитие и реализацию образовательного и в целом личностного потенциала обучающихся, воспитанников; соответствие предлагаемых учащимся форм воспитательной деятельности доминирующим социально позитивным ориентациям обучающихся в начальной школе; обеспечение возможностей для развития творческих способностей учащихся; регулярное ведение текущего контроля результатов выполнения установленных документацией учреждения планов воспитательной деятельности; наличие в образовательной организации органов ученического самоуправления.

5. Кадровое обеспечение воспитательной деятельности в начальной школе: наличие в образовательной организации должностей работников, по своему функционалу отвечающих за воспитательную работу и/или внеурочную деятельность; общий уровень психолого-педагогической компетентности работников образовательной организации в организации воспитательной деятельности.

6. Использование в образовательной организации форм организации внеурочной деятельности в соответствии с содержанием, целями и задачами основных направлений воспитательного процесса в начальной школе: наличие в образовательной организации кружков, секций и других форм организации внеурочной деятельности, по своему содержанию, целям и задачам соответствующим обеспечению: а) социально-нравственного развития обучающихся, воспитанников (формированию основ духовно-нравственного, гражданско-патриотического, экономико-трудового и экологического сознания и деятельности личности); б) общеинтеллектуального развития обучающихся, воспитанников (развития умственной деятельности и основ систематизации знаний); в) общекультурного развития обучающихся, воспитанников (формированию основ эстетического, физического сознания и деятельности личности, развитию ее самоорганизации).

7. Соответствие социально-психологических условий проведения воспитательной работы и воспитывающих влияний обучения в начальной школе требованиям федеральных нормативных правовых актов к деятельности образовательных организаций данного типа и вида: достижение психологической защищенности обучающихся в ходе мероприятий воспитательной работы на основе: обеспечения общей удовлетворенности обучающихся процессом и результатами своего участия в них, эмоциональной включенности обучающихся в воспитательную деятельность – заинтересованности в происходящем на данных мероприятиях и при данном использовании, ощущения обучающимися своей социально-групповой приобщенности на данных мероприятиях и при данном использовании, отсутствия у обучающихся чрезмерной нервно-эмоциональной и физической напряженности и чувства собственной несостоятельности при участии в них (в том числе – как результат уважения личности ребенка в данном педагогическом коллективе).

8. Соответствие педагогической организации совместной деятельности обучающихся на уровне начального общего образования психолого-педагогическим требованиям к воспитывающим взаимоотношениям в образовательной деятельности: обеспечение освоения учащимися нравственных норм отношений на основе человеколюбия, развития у них коллективистской идентификации в процессе педагогически организуемой совместной деятельности; использование при организации совместной деятельности учащихся осмысленной учащимися общественно-полезной деятельности как наиболее эффективно влияющей, учитывая особенности юношеского возраста, на формирование социально позитивных взаимоотношений учащихся с окружающим миром; отсутствие у педагогов образовательной организации опоры на авторитарный подход в задавании целей совместной воспитательно значимой деятельности учащихся и в организации осуществления ими данной деятельности; разнообразие форм внеклассной работы в образовательной организации с приоритетом форм, обеспечивающих: а) неформальное общение учащихся между собой и с педагогическими работниками; б) самовыражение и самоутверждение учащегося в

коллективе сверстников; в) создание наиболее благоприятных условий для включения учащихся в систему реальных нравственных отношений при проведении внеклассных мероприятий; обеспечиваемая педагогической организацией учебной и иной совместной деятельности учащихся позитивность общего настроения в классных коллективах; варьирование основных стилей педагогического воздействия на обучающихся (наставнический; тренирующий; консультативный) в зависимости от решаемых воспитательных задач и особенностей учащихся; интерактивность взаимодействия педагога с учащимися в их педагогически организуемой совместной деятельности, характеризуемая последовательной реализацией следующих стадий организации взаимодействия: поиск педагогом позитивного в личности ребенка; активизация деятельности педагога на основе педагогически целесообразного и корректного его участия в личных проблемах и трудностях ученика; выраженность заинтересованности педагогов в успехе каждого, проявляемая с помощью систематической оценки эффективности участия в совместной деятельности как условия формирования у учащихся нравственных норм отношений на основе развития их коллективистской идентификации.

9. Обеспечение взаимодействия педагогического коллектива образовательной организации с общественностью и внешними организациями для решения задач воспитательной деятельности: активность обеспечения взаимодействия педагогического коллектива образовательной организации с родителями обучающихся при решении задач воспитательной деятельности; выраженность ориентации администрации образовательной организации на поддержание связей своей организации с другими организациями для обеспечения культурного досуга, духовно-нравственного развития младшего школьника.

## 2.4 ПРОГРАММА ФОРМИРОВАНИЯ ЭКОЛОГИЧЕСКОЙ КУЛЬТУРЫ, ЗДОРОВОГО И БЕЗОПАСНОГО ОБРАЗА ЖИЗНИ

Программа формирования экологической культуры, здорового и безопасного образа жизни в соответствии с определением ФГОС НОО — комплексная программа формирования у обучающихся знаний, установок, личностных ориентиров и норм поведения, обеспечивающих сохранение и укрепление физического и психологического здоровья как одной из ценностных составляющих, способствующих познавательному и эмоциональному развитию ребенка.

Программа построена на основе общенациональных ценностей российского общества, таких, как гражданственность, здоровье, природа, экологическая культура, безопасность человека и государства. Программа направлена на развитие мотивации и готовности обучающихся повышать свою экологическую грамотность, действовать предусмотрительно, осознанно придерживаться здорового и экологически безопасного образа жизни, вести работу по экологическому просвещению, ценить природу как источник духовного развития, информации, красоты, здоровья, материального благополучия.

Программа формирования экологической культуры, здорового и безопасного образа жизни при получении начального общего образования сформирована с учетом факторов, оказывающих существенное влияние на состояние здоровья детей:

неблагоприятные экологические, социальные и экономические условия;

факторы риска, имеющие место в образовательных организациях, которые приводят к дальнейшему ухудшению здоровья детей и подростков от первого к последнему году обучения;

чувствительность к воздействиям при одновременной к ним инертности по своей природе, обуславливающей временной разрыв между воздействием и результатом, который может быть значительным, достигая нескольких лет, и тем самым между начальным и существенным проявлением неблагоприятных популяционных сдвигов в здоровье детей и подростков и всего населения страны в целом;

особенности отношения обучающихся младшего школьного возраста к своему здоровью, существенно отличающиеся от таковых у взрослых, что связано с отсутствием у детей опыта «нездоровья» (за исключением детей с серьезными хроническими заболеваниями) и восприятием ребенком состояния болезни главным образом как ограничения свободы (необходимость лежать в постели, болезненные уколы).

Наиболее эффективным путем формирования экологической культуры, здорового и безопасного образа жизни обучающихся является направляемая и организуемая взрослыми самостоятельная работа школьников, способствующая активной и успешной социализации ребенка в образовательной организации, развивающая способность понимать свое состояние, знать способы и варианты рациональной организации режима дня и двигательной активности, питания, правил личной гигиены.

Однако только знание основ здорового образа жизни не обеспечивает и не гарантирует их использования, если это не становится необходимым условием ежедневной жизни ребенка в семье и образовательной организации.

При выборе стратегии реализации настоящей программы необходимо учитывать психологические и психофизиологические характеристики детей младшего школьного возраста, опираться на зону актуального развития. Необходимо исходить из того, что формирование культуры здорового и безопасного образа жизни — необходимый и обязательный компонент здоровьесберегающей работы образовательной организации, требующий соответствующей экологически безопасной, здоровьесберегающей организации всей жизни образовательной организации, включая ее инфраструктуру, создание благоприятного психологического климата, обеспечение рациональной организации учебного процесса, эффективной физкультурно-оздоровительной работы, организации рационального питания.

Одним из компонентов формирования экологической культуры, здорового и безопасного образа жизни обучающихся является просветительская работа с их родителями (законными представителями), привлечение родителей (законных представителей) к совместной работе с детьми, к разработке программы школы по охране здоровья обучающихся.

### **Цели и задачи программы**

Разработка программы формирования экологической культуры, здорового и безопасного образа жизни, а также организация всей работы по ее реализации должны строиться на основе научной обоснованности, последовательности, возрастной и социокультурной адекватности, информационной безопасности и практической целесообразности.

Основная **цель** настоящей программы – сохранение и укрепление физического, психологического и социального здоровья обучающихся младшего школьного возраста как одной из ценностных составляющих, способствующих познавательному и эмоциональному развитию ребенка, достижению планируемых результатов освоения основной образовательной программы начального общего образования.

### **Задачи программы:**

сформировать представления об основах экологической культуры на примере экологически сообразного поведения в быту и природе, безопасного для человека и окружающей среды;

сформировать представление о позитивных и негативных факторах, влияющих на здоровье, в том числе о влиянии на здоровье позитивных и негативных эмоций, получаемых от общения с компьютером, просмотра телепередач, участия в азартных играх;

дать представление с учетом принципа информационной безопасности о негативных факторах риска для здоровья детей (сниженная двигательная активность, инфекционные заболевания, переутомление и т. п.), о существовании и причинах возникновения зависимостей от табака, алкоголя, наркотиков и других психоактивных веществ, об их пагубном влиянии на здоровье;

сформировать познавательный интерес и бережное отношение к природе;

научить школьников выполнять правила личной гигиены и развить готовность на их основе самостоятельно поддерживать свое здоровье;

сформировать представление о правильном (здоровом) питании, его режиме, структуре, полезных продуктах;

сформировать представление о рациональной организации режима дня, учебы и отдыха, двигательной активности, научить ребенка составлять, анализировать и контролировать свой режим дня;

обучить безопасному поведению в окружающей среде и элементарным навыкам поведения в экстремальных ситуациях;

сформировать навыки позитивного общения;

научить осознанному выбору поступков, стиля поведения, позволяющих сохранять и укреплять здоровье;

сформировать потребность ребенка безбоязненно обращаться к врачу по любым вопросам состояния здоровья, в том числе связанным с особенностями роста и развития.

### **Основные направления программы**

На этапе начальной школы на первое место в урочной и внеурочной деятельности выдвигается опыт применения формируемых усилиями всех учебных предметов универсальных учебных действий, ценностных ориентаций и оценочных умений, социальных норм поведения, направленных на сохранение здоровья и обеспечение экологической безопасности человека и природы. Формируется личный опыт самоограничения при решении ключевого противоречия экологического сознания этого возраста «хочу – нельзя» и его эмоционального переживания.

Основными источниками содержания выступают экологические образы в традициях и творчестве разных народов, художественной литературе, искусстве, а также элементы научного знания.

Основные виды деятельности обучающихся: учебная, учебно-исследовательская, образно-познавательная, игровая, рефлексивно-оценочная, регулятивная, креативная, общественно полезная.

Формируемые ценности: природа, здоровье, экологическая культура, экологически безопасное поведение.

Основные формы организации внеурочной деятельности: развивающие ситуации игрового и учебного типа.

Системная работа на уровне начального общего образования по формированию экологической культуры, здорового и безопасного образа жизни может быть организована по следующим **направлениям**:

создание экологически безопасной, здоровьесберегающей инфраструктуры образовательной организации;

организация учебной и внеурочной деятельности обучающихся;

организация физкультурно-оздоровительной работы;

реализация дополнительных образовательных курсов;

организация работы с родителями (законными представителями).

### **Модель организации работы образовательной организации по реализации программы**

Работа образовательной организации по реализации программы формирования экологической культуры, здорового и безопасного образа жизни может быть реализована в два этапа.

Первый этап — анализ состояния и планирование работы образовательной организации по данному направлению, в том числе по:

организации режима дня детей, их нагрузкам, питанию, физкультурно-оздоровительной работе, сформированности элементарных навыков гигиены, рационального питания и профилактики вредных привычек;

организации проводимой и необходимой для реализации программы просветительской работы образовательной организации с обучающимися и родителями (законными представителями);

выделению приоритетов в работе образовательной организации с учетом результатов проведенного анализа, а также возрастных особенностей обучающихся при получении начального общего образования.

Второй этап — организация просветительской, учебно-воспитательной и методической работы образовательной организации по данному направлению.

1. Просветительская, учебно-воспитательная работа с обучающимися, направленная на формирование экологической культуры, здорового и безопасного образа жизни, включает:

внедрение в систему работы образовательной организации дополнительных образовательных курсов, которые направлены на формирование экологической культуры обучающихся, ценности здоровья и здорового образа жизни и могут реализовываться во внеурочной деятельности либо включаться в учебный процесс;

лекции, беседы, консультации по проблемам экологического просвещения, сохранения и укрепления здоровья обучающихся, профилактике вредных привычек;

проведение дней здоровья, конкурсов, экологических троп, праздников и других активных мероприятий, направленных на экологическое просвещение, пропаганду здорового образа жизни;

создание в школе общественного совета по реализации Программы, включающего представителей администрации, учащихся старших классов, родителей (законных представителей), представителей детских физкультурно-оздоровительных клубов, специалистов по охране окружающей среды.

2. Просветительская и методическая работа с педагогами, специалистами и родителями (законными представителями), направленная на повышение квалификации работников

образовательной организации и повышение уровня знаний родителей (законных представителей) по проблемам охраны и укрепления здоровья детей, включает:

проведение соответствующих лекций, консультаций, семинаров, круглых столов, родительских собраний, педагогических советов по данной проблеме;

приобретение для педагогов, специалистов и родителей (законных представителей) необходимой научно-методической литературы;

привлечение педагогов, медицинских работников, психологов и родителей (законных представителей) к совместной работе по проведению природоохранных, оздоровительных мероприятий и спортивных соревнований.

Создание экологически безопасной, здоровьесберегающей инфраструктуры образовательной организации включает:

соответствие состояния и содержания здания и помещений образовательной организации экологическим требованиям, санитарным и гигиеническим нормам, нормам пожарной безопасности, требованиям охраны здоровья и охраны труда обучающихся;

наличие и необходимое оснащение помещений для питания обучающихся; оснащённость кабинетов, физкультурного зала, спортплощадок необходимым игровым и спортивным оборудованием и инвентарем.

Ответственность и контроль за реализацию этого направления возлагаются на администрацию образовательной организации.

Организация учебной и внеурочной деятельности обучающихся, направленная на повышение эффективности учебного процесса, при чередовании обучения и отдыха включает:

соблюдение гигиенических норм и требований к организации и объёму учебной и внеурочной нагрузки (выполнение домашних заданий, занятия в кружках и спортивных секциях) обучающихся на всех этапах обучения;

использование методов и методик обучения, адекватных возрастным возможностям и особенностям обучающихся (использование методик, прошедших апробацию);

введение любых инноваций в учебный процесс только под контролем специалистов; строгое соблюдение всех требований к использованию технических средств обучения, в том числе компьютеров и аудиовизуальных средств;

индивидуализацию обучения, учет индивидуальных особенностей развития обучающихся: темпа развития и темпа деятельности, обучение по индивидуальным образовательным траекториям;

ведение систематической работы с детьми с ослабленным здоровьем и с детьми с ОВЗ.

Эффективность реализации этого направления зависит от деятельности каждого педагога.

снижение уровня социальной напряженности в детской и подростковой среде;

результаты экспресс-диагностики показателей здоровья школьников;

положительные результаты анализа анкет по исследованию жизнедеятельности школьников, анкет для родителей (законных представителей).

### ***Направления реализации программы***

#### **1. Создание здоровьесберегающей инфраструктуры образовательного учреждения.**

В МБОУ ООШ № 22 созданы все необходимые условия для сбережения здоровья учащихся. Все школьные помещения соответствуют санитарным и гигиеническим нормам, нормам пожарной безопасности, требованиям охраны здоровья и охраны труда обучающихся. Главная цель - укрепление и сохранение физического здоровья учащихся. В МБОУ ООШ № 22 работает столовая, позволяющая организовать горячее питание в урочное время.

<i>Мероприятия</i>	<i>Сроки</i>	<i>Ответственный</i>
--------------------	--------------	----------------------

Формирование нормативно-правовой базы	Сентябрь	Ответственный за питание
Сбор документов на льготное питание	Сентябрь-январь	Ответственный за питание
Согласование с классными руководителями питания по разным категориям	Сентябрь - январь	Ответственный за питание
Составление графика организации питания	Сентябрь	Ответственный за питание
Согласование количества питающихся с заведующей столовой	сентябрь	Ответственный за питание
Контроль за организацией питания	Ежедневно	Ответственный за питание
Подготовки и сдача отчётной документации	Ежемесячно	Ответственный за питание
Контроль за выполнением гигиенических требований состояния столовой и технологий приготовления пищи	Ежедневно	Медицинский работник

В школе работает спортивный зал, имеется спортивная площадка, оборудованные необходимым игровым и спортивным оборудованием и инвентарём. Созданы условия для проведения уроков физической культуры и реализации спортивных и физкультурных программ во внеурочное время.

Медицинское обслуживание в образовательном учреждении осуществляется работником, закрепленным за школой, находящимся в штате ЦРБ. Школа обеспечивает условия для работы данного специалиста. На базе школы медицинский работник осуществляет первичный прием всех участников образовательного процесса, осмотр учащихся с целью допуска к различным соревнованиям, проводит работу по гигиеническому воспитанию учащихся. Участвует в проведении летней оздоровительной компании. Медицинский работник осуществляет проведение профилактических прививок, плановые медосмотры учащихся проводятся специалистами ЦРБ.

Отслеживание состояния здоровья ведут классные руководители, медицинский работник, администрация школы. В основе педагогического воздействия лежит воспитание у школьников бережного отношения к своему здоровью, привитие навыков здорового образа жизни, профилактика вредных привычек.

## **2. Использование возможностей УМК «Школа России» в образовательном процессе**

Программа формирования экологической культуры здорового и безопасного образа жизни средствами урочной деятельности может быть реализована с помощью предметов УМК «Школа России».

Система учебников «Школа России» формирует установку школьников на безопасный, здоровый образ жизни. С этой целью предусмотрены соответствующие разделы и темы. Их содержание направлено на обсуждение с детьми проблем, связанных с безопасностью жизни, укреплением собственного физического, нравственного и духовного здоровья, активным отдыхом.

**В курсе «Окружающий мир»** — это разделы: «Здоровье и безопасность», «Мы и наше здоровье», «Наша безопасность», «Как устроен мир», «Путешествия» (и учебный проект «Путешествуем без опасности»), «Чему учит экономика» и др. и темы: «Что вокруг нас может быть опасным?», «Зачем мы спим ночью?», «Почему нужно есть много овощей и фруктов?», «Почему нужно чистить зубы и мыть руки?», «Почему в автомобиле и поезде нужно соблюдать правила безопасности?», «Почему на корабле и в самолете нужно соблюдать правила безопасности?».

При выполнении упражнений на уроках русского языка учащиеся обсуждают вопросы внешнего облика ученика, соблюдения правил перехода улицы, активного отдыха

летом и зимой.

Формированию бережного отношения к материальным и духовным ценностям России и мира способствуют разделы, темы учебников, художественные тексты, упражнения, задачи, иллюстративный и фотоматериал с вопросами для последующего обсуждения.

**В курсе «Технология»** при первом знакомстве с каждым инструментом или приспособлением в учебниках обязательно вводятся правила безопасной работы с ним. На учебных занятиях ведутся беседы по безопасному передвижению по улицам и дорогам, знаки дорожного движения, а также таблица с важнейшими номерами телефонов, которые могут потребоваться ребенку в критической ситуации.

**В курсе «Английский язык»** в учебниках «English 2-4» содержится достаточное количество информации, направленной на воспитание ценностного отношения к своему здоровью, здоровью близких и окружающих людей, на развитие интереса к прогулкам на природе (*Have you ever been on a picnic?* (3 кл.), подвижным играм (*We like playing games*), участию в спортивных соревнованиях (*Распросите друг друга о том, какие виды спорта или игры удаются вам лучше других.* (2 кл.).

Учащиеся приобретают первоначальные представления о роли физической культуры, знакомятся с понятием «Олимпийские игры», с символами и талисманами летних и зимних Олимпийских игр (*My favourite mascot. Кого бы вы хотели видеть в роли талисмана Олимпийских игр, которые будут проходить в России, в городе Сочи?* (2 кл.). Олимпийские игры бывают летними и зимними. Какие из представленных ниже видов спорта летние, а какие зимние? (2 кл.).

**В курсе «Основы религиозных культур и светской этики» (4 класс)** тема труда, образования, природы проходит через содержание всех учебников, но наиболее убедительно раскрывается на специальных уроках: «Ценность и польза образования», «Ислам и наука» (№2627 «Основы исламской культуры»), «Отношение к природе» (№13 «Основы буддийской культуры»), «Христианин в труде», «Отношение христиан к природе» (№26, 29 «Основы православной культуры») и др.

**В курсе «Физическая культура»** весь материал (1-4 класс) способствует выработке установки на безопасный, здоровый образ жизни. На это ориентированы все разделы книги, но особенно, те, в которых сообщаются сведения по освоению и соблюдению режима дня, личной гигиены, закаливания, приема пищи и питательных веществ, воды и питьевого режима, необходимости оказания первой помощи при травмах.

Развитию мотивации к творческому труду, работе на результат служат материалы рубрики «Наши проекты», представленной в учебниках 1-4 классов **по математике, русскому языку, литературному чтению, окружающему миру**, а также материал для организации проектной деятельности по **технологии, иностранному языку, информатике и занятию внеурочной деятельности.**

Задача формирования бережного, уважительного, сознательного отношения к материальным и духовным ценностям решается средствами всей системы учебников «Школа России, в течение всего учебно-воспитательного процесса.

### **3. Рациональная организация учебной и внеучебной деятельности обучающихся**

Сохранение и укрепление здоровья учащихся средствами рациональной организации их деятельности достигается благодаря систематической работе педагогического коллектива над вопросами повышения эффективности учебного процесса, снижения функционального напряжения и утомления детей, создания условий для снятия перегрузки, нормального чередования труда и отдыха.

Организация образовательного процесса строится с учётом гигиенических норм и требований к организации и объёму учебной и внеучебной нагрузки. Учащимся первых классов не ставятся оценки, это предполагают новые «Санитарно-эпидемиологические требования к условиям и организации обучения в общеобразовательных учреждениях». В



первых классах учебные занятия проводятся по 5-дневной учебной неделе, обучение проводится без балльного оценивания знаний обучающихся и домашних заданий. Для удовлетворения биологической потребности в движении обучающихся в школе предусмотрено 3 урока физической культуры в неделю.

В учебном процессе педагоги применяют методы обучения, адекватные возрастным возможностям и особенностям обучающихся. Используемый в школе учебно-методический комплекс «Школа России» содержит материал для регулярного проведения учеником самооценки результатов изучения темы или раздела, в результате обучения в том или ином классе начальной школы. Система заданий, направленных на самооценку результатов собственных достижений, их сравнение с предыдущими результатами, на осознание происходящих приращений знаний, способствует формированию рефлексивной самооценки, личностной заинтересованности в приобретении, расширении знаний и способов действий. Содержание учебников имеет культурологический, этический и личностно-ориентированный характер и обеспечивает возможность понимания школьниками основных правил поведения в обществе на основе традиционных духовных идеалов и нравственных норм. Достижению указанных личностных результатов способствует тесная связь изучаемого материала с повседневной жизнью ребёнка, с реальными проблемами окружающего мира, материал о правах ребёнка, о государственных и семейных праздниках и знаменательных датах. Особую актуальность имеет учебный материал, связанный с проблемой безопасного поведения ребёнка в природном и социальном окружении.

В МБОУ ООШ № 22 строго соблюдаются все требования к использованию технических средств обучения, в том числе компьютеров и аудиовизуальных средств. В школе оснащён компьютерный класс, в ряде кабинетов имеются мультимедийное оборудование, видео-аудиоаппаратура, DVD-плееры, что даёт возможность разнообразить учебный процесс и внеучебную деятельность обучающихся. На уроках педагоги используют ТСО. В каждом кабинете существует уголок безопасности, в котором прописаны правила поведения учащихся и техника безопасности.

Педагогический коллектив учитывает в образовательной деятельности индивидуальные особенности развития учащихся: темпа развития и темпа деятельности. В используемом УМК «Школа России» учтены психологические и возрастные особенности младших школьников, различные учебные возможности детей. В этой связи и для достижения указанных личностных результатов в учебниках всех предметных линий представлены разнообразные упражнения, задачи и задания, обучающие игры, которые сопровождаются красочными иллюстрациями, способствующими повышению мотивации обучающихся, учитывающими переход детей младшего школьного возраста от игровой деятельности (ведущего вида деятельности в дошкольном возрасте) к учебной. Педагоги учитывают индивидуальные и возрастные особенности учащихся при планировании домашнего задания, самостоятельной работы.

#### **4. Организация физкультурно-оздоровительной работы**

Главной задачей данного направления является укрепление здоровья детей средствами физической культуры и спорта; пропаганда спорта, туризма в семье, экологии человека. Система физкультурно-оздоровительной работы в школе направлена на обеспечение рациональной организации двигательного режима обучающихся, нормального физического развития и двигательной подготовленности обучающихся всех возрастов, повышение адаптивных возможностей организма, сохранение и укрепление здоровья обучающихся и формирование культуры здоровья.

Сложившаяся система включает:

- полноценную и эффективную работу с обучающимися всех групп здоровья на уроках физической культуры, в спортивных секциях, кружках дополнительного образования;
- рациональную и соответствующую организацию уроков физической культуры и занятий активно-двигательного характера на ступени начального общего образования;
- организацию физкультминуток на уроках, способствующих эмоциональной

разгрузке и повышению двигательной активности;

- организацию работы спортивных секций и создание условий для их эффективного функционирования в удобное время для обучающихся;

- регулярное проведение спортивно-оздоровительных мероприятий:

№ п/п	Сроки	Мероприятие	Ответственные
	ежедневно	Физкультурно-оздоровительные мероприятия в режиме учебного дня: - физкультминуток, подвижных игр на переменах; -беседы в классах о режиме дня школьника, о порядке проведения гимнастики, подвижных игр на переменах и физкультминуток; - подвижные игры и занятия физическими упражнениями на больших переменах; - физкультминутки на общеобразовательных уроках.	Кл. руководители, воспитатели в ГПД
	В течение года (согласно плану спортивных мероприятий в районе).	Участие в районных соревнованиях	Учитель физической культуры
	СЕНТЯБРЬ	День здоровья. Открытие школьной спартакиады на приз «Кубок здоровья»	Учитель физической культуры
	ОКТАБРЬ	1.«День ученика» 2.«Шиповка юных» ( легкая атлетика)	Учитель физической культуры
	НОЯБРЬ	Школьный этап «Веселые старты»	Учитель физической культуры
	ДЕКАБРЬ	Соревнования по гимнастике	
	ЯНВАРЬ	День Здоровья. Подвижные игры «Зимние виды спорта, а значит - олимпийские»	Учитель физической культуры
	ФЕВРАЛЬ	1.«Соревнования «Мама, папа, я– спортивная семья». 2. Муниципальный этап «Веселые старты»	Кл. руководители, воспитатели в ГПД
	МАРТ	1. Открытое соревнование по ОФП 2. Зональный этап «Веселые старты»	Учитель физической культуры, кл. руководители 1-4 классов
	АПРЕЛЬ	Соревнования по футболу	Учитель физической культуры, кл. руководители 1-4 классов
	МАЙ	1. «Шиповка юных» ( легкая атлетика) «Флажки»	Учитель физической культуры, кл. руководители

##### **5. Реализация дополнительных образовательных программ**

В МБОУ ООШ № 22 созданы и реализуются дополнительные образовательные программы, направленные на формирование духовно-нравственного, социального общекультурного развития учащихся, ценности здоровья и здорового образа жизни.

Образовательная программа	Срок	Наименование предмета
---------------------------	------	-----------------------

	реализации	
Здоровый ребенок – успешный ребенок	4 года	Общая физическая подготовка младших школьников
Хореографическая студия "Казачок"	4 года	Общая физическая подготовка младших школьников, развитие интереса к танцевальному искусству
Объединение «Кубанская удаль» (ОФП)	4 года	Общая физическая подготовка младших школьников, развитие интереса к кубанским казачьим традициям
Подвижные игры	4 года	Физическая подготовка, техника игр "Волейбол", "Баскейбол", "Пионербол" (элементы основных упражнений)
Познай окружающий мир!	4 года	Повышение экологической грамотности учащихся, формирование навыков бережного использования природных ресурсов, формирование активной гуманной позиции школьников по отношению к природе
Я познаю мир	4 года	Формирование личностных качеств воспитанников как основы взаимоотношений с людьми, обществом и миром в целом в процессе социального становления через самопознание, общение, деятельность.

Программы, направленные на формирование ценности здоровья и здорового образа жизни, предусматривают разные формы организации занятий:

- интеграцию в базовые образовательные дисциплины;
- проведение часов здоровья;
- факультативные занятия;
- занятия в кружках;
- проведение досуговых мероприятий и т.д.

**6. Просветительская работа по формированию экологической культуры, здорового и безопасного образа жизни.**

Складывающаяся система работы с учащимися, педагогами, родителями (законными представителями) по вопросам охраны и укрепления здоровья детей направлена на:

- формирование навыков здорового образа жизни, гигиены, правил личной безопасности у учащихся школы; знакомство детей, родителей с основными понятиями валеологии;
- организация в образовательном учреждении здоровьесберегающего образовательного пространства; на повышение их уровня знаний и включает:
  - проведение соответствующих лекций, семинаров, круглых столов;
  - привлечение родителей к совместной работе по проведению оздоровительных мероприятий и спортивных соревнований и т.п.

№ п/п	Сроки	Мероприятие	Ответственные
1.	СЕНТЯБРЬ	Конкурс газет «Быть здоровым современно»	Кл. руководители 1-4 классов, педагог-психолог
2.	ОКТАБРЬ	Классные часы «Курить - здоровью»	Кл. руководители 1-4

		сильно вредить»	классов, воспитатели в ГПД
3.	В течение года	Проведение родительских собраний на тему здоровьесбережения.	Кл. руководители 1-4 классов, педагог-психолог, медицинский работник
4.	НОЯБРЬ	Мероприятия по профилактике употребления учащимися психоактивных веществ «Нет никотину и наркотикам!»	Кл. руководители 1-4 классов, воспитатели в ГПД, педагог-психолог
5.	НОЯБРЬ	Беседы на тему «Берегите здоровье !»	Кл. руководители 3-4 классов, воспитатели в ГПД
6.	ДЕКАБРЬ	Проведение единого классного часа «Всемирный день борьбы со СПИДом. Право жить»	Педагог-психолог, кл. руководители
7.	ДЕКАБРЬ	Классный час «Скажи мне, что ты ешь, и я скажу- кто ты»	Кл. руководители 1-4 классов
8.	ЯНВАРЬ	Изготовление и разбрасывание листовок в рамках проведения акции «Письмо курильщику»	Кулик Е.Н., Головки Е.В.
9.	ФЕВРАЛЬ	Встреча с врачом детской поликлиники «Профилактика гриппа»	Кл. руководители, воспитатели в ГПД
10.	МАРТ	Всемирный день борьбы с наркоманией и наркобизнесом «Россия без наркотиков»	Педагог-психолог, зам.директора по УВР
11.	АПРЕЛЬ	Конкурс детского творчества «Разговор о правильном питании» Поговорим о витаминах	Кл. руководители, воспитатели в ГПД
12.	АПРЕЛЬ	Беседы с учащимися «Чистота- залог здоровья»	Кл. руководители, воспитатели в ГПД
13.	МАЙ	День здоровья «Спортивная улица» (соревнования по футболу).	Кл. руководители 1-4 классов, учитель физической культуры

**7. Профилактическая работа по формированию экологической культуры, здорового и безопасного образа жизни**

В МБОУ ООШ № 22 проводится профилактическая работа по формированию здорового образа жизни. Задачами данного направления являются:

- обеспечение условий для ранней диагностики заболевания;
- осуществление профилактики здоровья всех участников образовательного процесса;
- создание условий, предотвращающих ухудшение состояния здоровья.

№ п/п	Сроки	Мероприятие	Ответственные
1.	Август	Составление школьного расписания с учётом предотвращения перегрузки учебными занятиями	Директор, заместитель директора по УВР
2.	Август	Утверждение расписания звонков с учётом достаточной для отдыха продолжительности перемен	Директор, заместитель директора по УВР

3.	Август	Обеспечение светового, теплового, воздушного режима в учебных кабинетах, в спортивном комплексе, дополнительных помещениях	Директор, заместитель директора по УВР
4.	Август	Обеспечение санитарно-гигиенического состояния школьных помещений, пищеблока, спортивного зала	Директор, заместитель директора по УВР
5.	Август	Система мер по предупреждению травматизма: проведение инструктажа с детьми (ведение журнала по Т.Б.); оформление школьного уголка здоровья	Директор, заместитель директора по УВР
6.	Ноябрь	Система мер по улучшению санитарии и гигиены: - генеральные уборки в классных комнат, школы; соблюдение санитарно-гигиенических требований.	Директор, заместитель директора по УВР
7.	Сентябрь-май	Мониторинг адаптации детей, к учебному процессу	Педагог- психолог школы, заместитель директора по УВР
8.	Сентябрь-май	Мониторинг физических показателей школьников	Медицинский работник
9.	Сентябрь-октябрь	Заполнение листка здоровья в классных журналах	Медицинский работник, классные руководители
10.	2 раза в неделю	Профилактика витаминной и микроэлементной недостаточности	Медицинский работник
11.	По плану вакцинации	Работа по вакцинопрофилактике учащихся и педагогов, в том числе сезонных заболеваний.	Медицинский работник
12.	По отдельному графику	Плановый медицинский осмотр педагогов	

### **Критерии и показатели эффективности деятельности образовательной организации**

Образовательная организация самостоятельно разрабатывает критерии и показатели эффективности реализации программы формирования экологической культуры, безопасного образа жизни обучающихся, исходя из особенностей региона, контингента обучающихся, социального окружения, выбранного направления программы.

#### **Оценка эффективности реализации программы**

Основные результаты реализации программы формирования экологической культуры, здорового и безопасного образа жизни учащихся оцениваются в рамках мониторинговых процедур, предусматривающих выявление:

- Динамики сезонных заболеваний;
- Динамики школьного травматизма;
- Утомляемости учащихся;
- Мониторинг адаптации детей к учебному процессу;
- Мониторинг физических показателей школьников 2 раза в год (сентябрь, май).

Развиваемые у учащихся в образовательном процессе компетенции в области здоровьесбережения выявляются в процессе урочной и внеурочной работы. На уроках в процессе обсуждения вопросов, связанных с охраной и укреплением здоровья. Во

внеурочной деятельности в процессе реализации дополнительных программ оздоровительной направленности.

Контроль за выполнением программы формирования культуры здорового и безопасного образа жизни осуществляется администрацией МБОУ ООШ № 22

### Анализ ситуации здоровьесбережения в ОУ

Выявленные проблемы	Возможные причины	Учебные задачи
1. Проблема сохранения и укрепления здоровья младших школьников	1. Отсутствие системы здоровьесберегающей деятельности ОУ. 2. Школьные факторы риска: -стресс; -несоответствие методик и технологий обучения; -нерациональная организация учебного процесса; -некомпетентность педагогов в вопросах функционального развития и здоровья детей; -отсутствие системы работы по формированию ценности здоровья и здорового образа жизни.	1. Создать систему здоровьесберегающей деятельности ОУ: -внутришкольная среда; -организация учебного процесса; -организация двигательного режима и физкультурно-оздоровительной работы; -организация работы по формированию ценности здоровья и здорового образа жизни; -медицинская помощь; -анализ состояния здоровья школьников. 2. Свести к минимуму школьные факторы риска
2. Проблема формирования у детей устойчивой мотивации на здоровый образ жизни и желание заботиться о своём здоровье.	1. Особенности отношения учащихся к своему здоровью, связанные с отсутствием у них опыта «нездоровья», неспособностью прогнозировать последствия своего отношения к здоровью. 2. Низкая культура Здорового образа жизни, низкое материальное обеспечение учреждений здравоохранения, спортивных и учебных заведений.	1. Формировать адекватное представление ребёнка о себе, навыках самозащиты. 2. Формировать знания и навыки об обеспечении безопасности собственных действий и предотвращении опасных ситуаций дома, на улице, в общественных местах.
3. Проблема зависимости здоровья от питания, оптимальный режим питания.	1. Падение уровня материального благосостояния семей. 2. Экологическое неблагополучие.	1. Формировать знания о режиме питания, о здоровой экологически чистой пище.
4. Проблема гиподинамии, использование двигательных режимов для детей с учётом их возрастных и психологических особенностей.	1. Общие показатели здоровья, показатели заболеваемости органов зрения, опорно-двигательного аппарата показателя количества пропусков занятий по болезни. 2. Широкое использование компьютера, Интернета, мобильной связи.	1. Формировать системные знания и навыки о личной гигиене, физической культуре, закаливании. 2. Создать банк данных о формировании ценности здорового и безопасного образа жизни.
5. Проблема вовлечения детей в табакокурение, употребление алкоголя, наркотических веществ.	1. Социальные, экономические условия окружающей действительности.	1. Формировать систему знаний и навыков о факторах, разрушающих здоровье алкоголем, курением, наркотиками.



**План реализации программы на 2016-2021гг.**

Задачи (направления) деятельности	Планируемые результаты	Виды и формы деятельности, мероприятия.	Сроки (периодичность в течение года)	Ответственные
1. Сформировать основы экологической грамотности, приобщить к экологической культуре человечества, экологического самообразования в течении жизни	<u>Представление о причинно-следственных связях в окружающем мире, называть экологические проблемы в жизни природы и человека, способы их предотвращения</u>	Проведение соответствующих лекций, круглых столов	В течение года	классные руководители
2. Формировать опыт индивидуального и совместного пректирования и реализации экологически целесообразного здорового образа жизни, безопасного для человека и окружающей его среды	<u>Представление о связи здоровья природы со здоровьем человека, его умением учиться и экологической грамотностью</u>	Просветительская и методическая работа педагогов с родителями и учащимися	В течение года	классные руководители
3. Сформировать представление о позитивных и негативных факторах, влияющих на здоровье, в том числе о влиянии на здоровье позитивных и негативных эмоций, получаемых от общения компьютером, просмотра телепередач, участия в азартных играх	Ценностное отношение к своему здоровью, здоровью близких и окружающих людей;	Анализ состояния и планирование работы образовательного учреждения по данному <u>направлению, в том числе по</u> : - <u>организации режима дня детей, их нагрузки, питанию, физкультурно-оздоровительной работе</u>	В течение года	Администрация ОУ, классные руководители



<p>4. Дать представление с учётом принципа информационной безопасности о негативных факторах риска здоровью детей (сниженная двигательная активность, инфекционные заболевания, переутомления и т. п.), о существовании и причинах возникновения зависимостей от табака, алкоголя, наркотиков и других психоактивных веществ, их пагубном влиянии на здоровье</p>	<p><u>Элементарные представления о взаимной обусловленности физического, нравственного, психического и социально-психологического здоровья человека</u></p>	<p>Организации режима дня детей, их нагрузкам, питанию, физкультурно-оздоровительной работе, сформированности элементарных навыков гигиены, рационального питания и профилактике вредных привычек</p>	<p>В течение года</p>	<p>Администрация ОУ, классные руководители</p>
<p>5. Сформировать представление об основных компонентах культуры здоровья и здорового образа жизни;</p>	<p><u>Первоначальное представление о роли физической культуры и спорта для здоровья человека, его образования, труда и творчества</u></p>	<p>Просветительско-воспитательная работа с обучающимися, направленная на формирование ценности здоровья и здорового образа жизни, включает внедрение в систему ОУ дополнительных образовательных программ, направленных на формирование здоровья и здорового образа жизни</p>	<p>В течение года</p>	<p>классные руководители, учитель физической культуры</p>

### **Ожидаемые результаты по программе с детьми младшего школьного возраста:**

В ходе реализации трех направлений воспитанники младшего школьного возраста должны знать:

- правила поведения в школе, дома, в спортивном зале;
- основные правила дорожного движения (по возрасту);
- основные признаки недомогания, как защитить себя от инфекций;
- как правильно стоять и сидеть;
- значение соблюдения правил личной гигиены;
- основные продукты питания, полезные для здоровья и вредные для здоровья;
- правила поведения во время болезни;
- влияние правильной осанки на работу внутренних органов;
- правила здорового сна;
- значение режима дня;
- что полезно и что вредно для глаз.
- правила закаливания. Правила приема пищи и поведения за столом.
- влияние эмоций на здоровье человека.
- правила поведения перед сном.
- действие табачного дыма на внутренние органы человека.

Должны уметь:

- соблюдать правила личной гигиены.
- делать гимнастику для профилактики близорукости.
- оказывать первую помощь при укусах насекомых.
- составлять режим дня.
- оказывать первую помощь при солнечных и тепловых ударах.
- восстанавливать дыхание после бега.
- делать гимнастику для глаз. Правильно ухаживать за руками и ногами.
- оказывать первую помощь при ушибах.

Ожидаемый оздоровительный эффект программы: Сохранность показателей ОДА (опорно-двигательного аппарата) и сердечно-сосудистой системы у  $\frac{3}{4}$  состава

## Раздел 2.5.

### ПРОГРАММА КОРРЕКЦИОННОЙ РАБОТЫ

Программа коррекционной работы в соответствии со Стандартом направлена на создание системы комплексной помощи детям с ограниченными возможностями здоровья (далее ОВЗ) в освоении основной образовательной программы начального общего образования, коррекцию недостатков в физическом и (или) психическом развитии обучающихся, их социальную адаптацию.

Программа коррекционной работы предусматривает создание специальных условий обучения и воспитания, позволяющих учитывать особые образовательные потребности детей с ограниченными возможностями здоровья посредством индивидуализации и дифференциации образовательного процесса.

Программа коррекционной работы может предусматривать как вариативные формы получения образования, так и различные варианты специального сопровождения детей с ограниченными возможностями здоровья. Это могут быть формы обучения в общеобразовательном классе или в специальном (коррекционном) классе по общей образовательной программе начального общего образования или по индивидуальной программе, с использованием надомной и (или) дистанционной формы обучения. Варьироваться могут степень участия специалистов сопровождения, а также организационные формы работы.

#### **Задачи программы:**

- своевременное выявление детей с трудностями адаптации, обусловленными ограниченными возможностями здоровья;
- определение особых образовательных потребностей детей с ограниченными возможностями здоровья, детей-инвалидов;
- определение особенностей организации образовательного процесса для рассматриваемой категории детей в соответствии с индивидуальными особенностями каждого ребёнка, структурой нарушения развития и степенью его выраженности;
- создание условий, способствующих освоению детьми с ограниченными возможностями здоровья основной образовательной программы начального общего образования и их интеграции в образовательном учреждении;
- осуществление индивидуально ориентированной психолого-медико-педагогической помощи детям с ограниченными возможностями здоровья с учётом особенностей психического и (или) физического развития, индивидуальных возможностей детей (в соответствии с рекомендациями психолого-медико-педагогической комиссии);
- разработка и реализация индивидуальных учебных планов, организация индивидуальных и (или) групповых занятий для детей с выраженным нарушением в физическом и (или) психическом развитии;
- обеспечение возможности обучения и воспитания по дополнительным образовательным программам и получения дополнительных образовательных коррекционных услуг;
- реализация системы мероприятий по социальной адаптации детей с ограниченными возможностями здоровья;
- оказание консультативной и методической помощи родителям (законным представителям) детей с ограниченными возможностями здоровья по медицинским, социальным, правовым и другим вопросам.

#### **Принципы коррекционной работы:**

Содержание программы коррекционной работы определяют следующие принципы:

- *Соблюдение интересов ребёнка.* Принцип определяет позицию специалиста, который призван решать проблему ребёнка с максимальной пользой и в интересах ребёнка.
- *Системность.* Принцип обеспечивает единство диагностики, коррекции и развития, т. е. системный подход к анализу особенностей развития и коррекции нарушений детей с ограниченными возможностями здоровья, а также всесторонний многоуровневый подход

специалистов различного профиля, взаимодействие и согласованность их действий в решении проблем ребёнка; участие в данном процессе всех участников образовательного процесса.

— *Непрерывность*. Принцип гарантирует ребёнку и его родителям (законным представителям) непрерывность помощи до полного решения проблемы или определения подхода к её решению.

— *Вариативность*. Принцип предполагает создание вариативных условий для получения образования детьми, имеющими различные недостатки в физическом и (или) психическом развитии.

— *Рекомендательный характер оказания помощи*. Принцип обеспечивает соблюдение гарантированных законодательством прав родителей (законных представителей) детей с ограниченными возможностями здоровья выбирать формы получения детьми образования, образовательные учреждения, защищать законные права и интересы детей, включая обязательное согласование с родителями (законными представителями) вопроса о направлении (переводе) детей с ограниченными возможностями здоровья в специальные (коррекционные) образовательные учреждения (классы, группы).

### **Содержание направлений работы**

*Диагностическая работа включает:*

своевременное выявление детей, нуждающихся в специализированной помощи;  
раннюю (с первых дней пребывания ребёнка в образовательном учреждении) диагностику отклонений в развитии и анализ причин трудностей адаптации;

комплексный сбор сведений о ребёнке на основании диагностической информации от специалистов разного профиля;

определение уровня актуального и зоны ближайшего развития обучающегося с ограниченными возможностями здоровья, выявление его резервных возможностей;

изучение развития эмоционально-волевой сферы и личностных особенностей обучающихся;

изучение социальной ситуации развития и условий семейного воспитания ребёнка;

изучение адаптивных возможностей и уровня социализации ребёнка с ограниченными возможностями здоровья;

системный разносторонний контроль педагогов, психолога за уровнем и динамикой развития ребёнка;

анализ успешности коррекционно-развивающей работы.

*Коррекционно-развивающая работа включает:*

выбор оптимальных для развития ребёнка с ограниченными возможностями здоровья коррекционных программ/методик, методов и приёмов обучения в соответствии с его особыми образовательными потребностями;

организацию и проведение специалистами индивидуальных и групповых коррекционно-развивающих занятий, необходимых для преодоления нарушений развития и трудностей обучения;

системное воздействие на учебно-познавательную деятельность ребёнка в динамике образовательного процесса, направленное на формирование универсальных учебных действий и коррекцию отклонений в развитии;

коррекцию и развитие высших психических функций;

развитие эмоционально-волевой и личностной сферы ребёнка и психокоррекцию его поведения;

социальную защиту ребёнка в случае неблагоприятных условий жизни при психотравмирующих обстоятельствах.

*Консультативная работа включает:*

выработку совместных обоснованных рекомендаций по основным направлениям работы с обучающимися с ограниченными возможностями здоровья, единых для всех участников образовательного процесса;

консультирование специалистами педагогов по выбору индивидуально ориентированных методов и приёмов работы с обучающимся с ограниченными возможностями здоровья;

консультативную помощь семье в вопросах выбора стратегии воспитания и приёмов коррекционного обучения ребёнка с ограниченными возможностями здоровья.

*Информационно-просветительская работа предусматривает:*

различные формы просветительской деятельности (лекции, беседы, информационные стенды, печатные материалы), направленные на разъяснение участникам образовательного процесса — обучающимся (как имеющим, так и не имеющим недостатки в развитии), их родителям (законным представителям), педагогическим работникам — вопросов, связанных с особенностями образовательного процесса и сопровождения детей с ограниченными возможностями здоровья;

проведение тематических выступлений для педагогов и родителей по разъяснению индивидуально - типологических особенностей различных категорий детей с ограниченными возможностями здоровья.

### **Этапы реализации программы**

Коррекционная работа реализуется поэтапно. Последовательность этапов и их адресность создают необходимые предпосылки для устранения дезорганизующих факторов.

*Этап сбора и анализа информации* (информационно-аналитическая деятельность). Результатом данного этапа является оценка контингента обучающихся для учёта особенностей развития детей, определения специфики и их особых образовательных потребностей; оценка образовательной среды на предмет соответствия требованиям программно-методического обеспечения, материально-технической и кадровой базы учреждения.

*Этап планирования, организации, координации* (организационно-исполнительская деятельность). Результатом работы является особым образом организованный образовательный процесс, имеющий коррекционно-развивающую направленность, и процесс специального сопровождения детей с ограниченными возможностями здоровья при целенаправленно созданных (вариативных) условиях обучения, воспитания, развития, социализации рассматриваемой категории детей.

*Этап диагностики коррекционно-развивающей образовательной среды* (контрольно-диагностическая деятельность). Результатом является констатация соответствия созданных условий и выбранных коррекционно-развивающих и образовательных программ особым образовательным потребностям ребёнка.

*Этап регуляции и корректировки* (регулятивно-корректировочная деятельность). Результатом является внесение необходимых изменений в образовательный процесс и процесс сопровождения детей с ограниченными возможностями здоровья, корректировка условий и форм обучения, методов и приёмов работы.

### Программа медико-психолого-педагогического изучения ребёнка

Изучение ребёнка	Содержание работы	Где и кем выполняется работа
Медицинское	<p>Выявление состояния физического и психического здоровья. Изучение медицинской документации: история развития ребенка, здоровье родителей, как протекала беременность, роды.</p> <p>Физическое состояние учащегося. Изменения в физическом развитии (рост, вес и т. д.).</p> <p>Нарушения движений (скованность, расторможенность, параличи, парезы, стереотипные и навязчивые движения). Утомляемость. Состояние анализаторов.</p>	<p>Школьный медицинский работник, педагог.</p> <p>Наблюдения во время занятий, в перемены, во время игр и т. д. (педагог). Обследование ребенка врачом. Беседа врача с родителями.</p>
Психологическое	<p>Обследование актуального уровня психического и речевого развития, определение зоны ближайшего развития.</p> <p>Внимание: устойчивость, переключаемость с одного вида деятельности на другой, объем, работоспособность.</p> <p>Мышление: визуальное (линейное, структурное); понятийное (интуитивное, логическое); абстрактное, речевое, образное.</p> <p>Память: зрительная, слуховая, моторная, смешанная. Быстрота и прочность запоминания. Индивидуальные особенности. Моторика. Речь.</p>	<p>Наблюдение за ребенком на занятиях и во внеурочное время. (учитель).</p> <p>Специальный эксперимент. (психолог).</p> <p>Беседы с ребенком, с родителями.</p> <p>Наблюдения за речью ребенка на занятиях и в свободное время.</p> <p>Изучение письменных работ (учитель).</p>
Социально-педагогическое	<p>Семья ребенка. Состав семьи. Условия воспитания.</p> <p>Умение учиться. Организованность, выполнение требований педагогов, самостоятельная работа, самоконтроль. Трудности в овладении новым материалом.</p> <p>Мотивы учебной деятельности. Прилежание, отношение к отметке, похвале или порицанию учителя, воспитателя.</p> <p>Эмоционально-волевая сфера. Преобладание настроения ребенка. Наличие аффективных вспышек. Способность к волевому усилию, внушаемость, проявления негативизма.</p> <p>Особенности личности. интересы, потребности, идеалы, убеждения. Наличие чувства долга и ответственности. Соблюдение правил поведения в обществе, школе, дома. Взаимоотношения с коллективом: роль в коллективе, симпатии, дружба с детьми, отношение к младшим и старшим товарищам. Нарушения в поведении: гиперактивность, замкнутость, аутистические проявления, обидчивость, эгоизм. Поведение. Уровень притязаний и самооценка.</p>	<p>Посещение семьи ребенка. (учитель, соц. педагог).</p> <p>Наблюдения во время занятий. Изучение работ ученика (педагог).</p> <p>Анкетирование по выявлению школьных трудностей (учитель).</p> <p>Беседа с родителями и учителями- предметниками.</p> <p>Специальный эксперимент (педагог, психолог).</p> <p>Анкета для родителей и учителей.</p> <p>Наблюдение за ребёнком в различных видах деятельности.</p>

### **Требования к специалистам, реализующим программу.**

Основной ресурс для реализации программы - человеческий (наличие специалистов, готовых работать с ребенком, испытывающим трудности в обучении). Субъекты, осуществляющие сопровождение ребёнка, в ходе проектного этапа эксперимента реализуют несколько профессиональных позиций – диагностическую, проектную, аналитическую, последовательное прохождение которых обеспечивает разработку проекта программы коррекционной работы.

### **Механизм реализации программы**

Одним из основных механизмов реализации коррекционной работы является оптимально выстроенное *взаимодействие специалистов образовательного учреждения*, обеспечивающее системное сопровождение детей с ограниченными возможностями здоровья специалистами различного профиля в образовательном процессе. Такое взаимодействие включает:

- комплексность в определении и решении проблем ребёнка, предоставлении ему квалифицированной помощи специалистов разного профиля;
- многоаспектный анализ личностного и познавательного развития ребёнка;
- составление комплексных индивидуальных программ общего развития и коррекции отдельных сторон учебно-познавательной, речевой, эмоционально-волевой и личностной сфер ребёнка.

Консолидация усилий разных специалистов в области психологии, педагогики, медицины, социальной работы позволит обеспечить систему комплексного психолого-медико-педагогического сопровождения и эффективно решать проблемы ребёнка. Наиболее распространённые и действенные формы организованного взаимодействия специалистов на современном этапе — это консилиумы и службы сопровождения образовательного учреждения, которые предоставляют многопрофильную помощь ребёнку и его родителям (законным представителям), а также образовательному учреждению в решении вопросов, связанных с адаптацией, обучением, воспитанием, развитием, социализацией детей с ограниченными возможностями здоровья.

В качестве ещё одного механизма реализации коррекционной работы следует обозначить *социальное партнёрство*, которое предполагает профессиональное взаимодействие образовательного учреждения с внешними ресурсами:

- МУЗ ЦРБ станицы Ленинградской;
- Управление социальной защиты населения в Ленинградском районе: центр «Росток»;
- ГАОУ СПО «Ленинградский социально-педагогический колледж»;
- МБДОУ «Лучик».

### **Требования к условиям реализации программы**

*Психолого-педагогическое обеспечение:*

- обеспечение дифференцированных условий (оптимальный режим учебных нагрузок, вариативные формы получения образования и специализированной помощи) в соответствии с рекомендациями психолого-медико-педагогической комиссии;
- обеспечение психолого-педагогических условий (коррекционная направленность учебно-воспитательного процесса;
- учёт индивидуальных особенностей ребёнка;
- соблюдение комфортного психоэмоционального режима;
- использование современных педагогических технологий, в том числе информационных, компьютерных для оптимизации образовательного процесса, повышения его эффективности, доступности);
- обеспечение специализированных условий (выдвижение комплекса специальных задач обучения, ориентированных на особые образовательные потребности обучающихся с ограниченными возможностями здоровья;
- введение в содержание обучения специальных разделов, направленных на решение задач развития ребёнка, отсутствующих в содержании образования нормально развивающегося

сверстника; использование специальных методов, приёмов, средств обучения, специализированных образовательных и коррекционных программ, ориентированных на особые образовательные потребности детей;

-дифференцированное и индивидуализированное обучение с учётом специфики нарушения развития ребёнка;

-комплексное воздействие на обучающегося, осуществляемое на индивидуальных и групповых коррекционных занятиях);

обеспечение здоровьесберегающих условий (оздоровительный и охранительный режим, укрепление физического и психического здоровья, профилактика физических, умственных и психологических перегрузок обучающихся, соблюдение санитарно-гигиенических правил и норм);

-обеспечение участия всех детей с ограниченными возможностями здоровья, независимо от степени выраженности нарушений их развития, вместе с нормально развивающимися детьми в проведении воспитательных, культурно-развлекательных, спортивно-оздоровительных и иных досуговых мероприятий;

развитие системы обучения и воспитания детей, имеющих сложные нарушения психического и (или) физического развития.

*Программно-методическое обеспечение.* В процессе реализации программы коррекционной работы могут быть использованы коррекционно-развивающие программы, диагностический и коррекционно-развивающий инструментарий, необходимый для осуществления профессиональной деятельности учителя, педагога-психолога, социального педагога.

#### *Кадровое обеспечение*

Важным моментом реализации программы коррекционной работы является кадровое обеспечение. Коррекционная работа в ООШ № 22 осуществляется специалистами: педагогом –психологом, социальным педагогом медицинским работником. Уровень квалификации работников образовательного учреждения для каждой занимаемой должности должен отвечать квалификационным характеристикам по соответствующей должности.

Специфика организации образовательной и коррекционной работы с детьми, имеющими нарушения развития, обуславливает необходимость специальной подготовки педагогического коллектива общеобразовательного учреждения. Для этого необходимо обеспечить на постоянной основе подготовку, переподготовку и повышение квалификации работников образовательных учреждений, занимающихся решением вопросов образования детей с ограниченными возможностями здоровья. Педагогические работники образовательного учреждения должны иметь чёткое представление об особенностях психического и (или) физического развития детей с ограниченными возможностями здоровья, о методиках и технологиях организации образовательного и реабилитационного процесса.

#### *Материально-техническое обеспечение*

Здание школы находится в основном здании ГАОУ СПО «Ленинградский социально-педагогический колледж» ( по договору аренды). В соответствии с данными условиями, материально - техническая база, позволяющей создать адаптивную и коррекционно-развивающую среду школы, в том числе надлежащие материально-технические условия, обеспечивающие возможность для беспрепятственного доступа детей с недостатками физического и (или) психического развития в здание и помещения школы, их пребывания и обучения в учреждении включает в себя: пандусы, специально оборудованные учебные места, а также оборудование и технические средства обучения лиц с ограниченными возможностями здоровья индивидуального и коллективного пользования, средства для организации коррекционных и реабилитационных кабинетов, организации спортивных и массовых мероприятий, питания.

#### *Информационное обеспечение*



Необходимым условием реализации программы является создание информационной образовательной среды и на этой основе развитие дистанционной формы обучения детей, имеющих трудности в передвижении, с использованием современных информационно-коммуникационных технологий.

Обязательным является создание системы широкого доступа детей с ограниченными возможностями здоровья, родителей (законных представителей), педагогов к сетевым источникам информации, к информационно-методическим фондам, предполагающим наличие методических пособий и рекомендаций по всем направлениям и видам деятельности, наглядных пособий, мультимедийных материалов, аудио- и видеоматериалов.

## Раздел 2.6.

### РАБОЧАЯ ПРОГРАММА ВОСПИТАНИЯ

#### 1. Целевой раздел.

1.1.1. Содержание воспитания обучающихся в образовательной организации определяется содержанием российских базовых (гражданских, национальных) норм и ценностей, которые закреплены в Конституции Российской Федерации. Эти ценности и нормы определяют инвариантное содержание воспитания обучающихся. Вариативный компонент содержания воспитания обучающихся включает духовно-нравственные ценности культуры, традиционных религий народов России.

1.1.2. Воспитательная деятельность в общеобразовательной организации планируется и осуществляется в соответствии с приоритетами государственной политики в сфере воспитания. Приоритетной задачей Российской Федерации в сфере воспитания детей является развитие высоконравственной личности, разделяющей российские традиционные духовные ценности, обладающей актуальными знаниями и умениями, способной реализовать свой потенциал в условиях современного общества, готовой к мирному созиданию и защите Родины.

1.1.3. **Цель воспитания** обучающихся в образовательной организации:  
развитие личности, создание условий для самоопределения и социализации на основе социокультурных, духовно-нравственных ценностей и принятых в российском обществе правил и норм поведения в интересах человека, семьи, общества и государства;

формирование у обучающихся чувства патриотизма, гражданственности, уважения к памяти защитников Отечества и подвигам Героев Отечества, закону и правопорядку, человеку труда и старшему поколению, взаимного уважения, бережного отношения к культурному наследию и традициям многонационального народа Российской Федерации, природе и окружающей среде.

1.1.4. **Задачи воспитания** обучающихся в образовательной организации:  
усвоение обучающимися знаний норм, духовно-нравственных ценностей, традиций, которые выработало российское общество (социально значимых знаний);

формирование и развитие личностных отношений к этим нормам, ценностям, традициям (их освоение, принятие);

приобретение соответствующего этим нормам, ценностям, традициям социокультурного опыта поведения, общения, межличностных социальных отношений, применения полученных знаний;

достижение личностных результатов освоения общеобразовательных программ в соответствии с ФГОС НОО.

1.1.5. Личностные результаты освоения обучающимися образовательных программ включают:

осознание российской гражданской идентичности;

сформированность ценностей самостоятельности и инициативы;

готовность обучающихся к саморазвитию, самостоятельности и личностному самоопределению;

наличие мотивации к целенаправленной социально значимой деятельности;

сформированность внутренней позиции личности как особого ценностного отношения к себе, окружающим людям и жизни в целом.

1.1.6. Воспитательная деятельность в образовательной организации планируется и осуществляется на основе аксиологического, антропологического, культурно-исторического, системно-деятельностного, личностно-ориентированного подходов и с учётом принципов воспитания: гуманистической направленности воспитания, совместной деятельности детей и взрослых, следования нравственному примеру, безопасной жизнедеятельности, инклюзивности, возрастосообразности.

1.1.7. Программа воспитания реализуется в единстве учебной и воспитательной деятельности образовательной организации по основным направлениям воспитания в соответствии с ФГОС НОО и отражает готовность обучающихся руководствоваться ценностями и приобретать первоначальный опыт деятельности на их основе, в том числе в части:

1) **гражданского воспитания**, способствующего формированию российской гражданской идентичности, принадлежности к общности граждан Российской Федерации, к народу России как источнику власти в Российском государстве и субъекту тысячелетней российской государственности, уважения к правам, свободам и обязанностям гражданина России, правовой и политической культуры.

2) **патриотического воспитания**, основанного на воспитании любви к родному краю, Родине, своему народу, уважения к другим народам России; историческое просвещение, формирование российского национального исторического сознания, российской культурной идентичности.

3) **духовно-нравственного воспитания** на основе духовно-нравственной культуры народов России, традиционных религий народов России, формирование традиционных российских семейных ценностей; воспитание честности, доброты, милосердия, справедливости, дружелюбия и взаимопомощи, уважения к старшим, к памяти предков.

4) **эстетического воспитания**, способствующего формированию эстетической культуры на основе российских традиционных духовных ценностей, приобщение к лучшим образцам отечественного и мирового искусства.

5) **физического воспитания**, ориентированного на формирование культуры здорового образа жизни и эмоционального благополучия – развитие физических способностей с учётом возможностей и состояния здоровья, навыков безопасного поведения в природной и социальной среде, чрезвычайных ситуациях.

6) **трудового воспитания**, основанного на воспитании уважения к труду, трудящимся, результатам труда (своего и других людей), ориентации на трудовую деятельность, получение профессии, личностное самовыражение в продуктивном, нравственно достойном труде в российском обществе, достижение выдающихся результатов в профессиональной деятельности.

7) **экологического воспитания**, способствующего формированию экологической культуры, ответственного, бережного отношения к природе, окружающей среде на основе российских традиционных духовных ценностей, навыков охраны, защиты, восстановления природы, окружающей среды.

8) **ценности научного познания**, ориентированного на воспитание стремления к познанию себя и других людей, природы и общества, к получению знаний, качественного образования с учётом личностных интересов и общественных потребностей.

## **1.2. Целевые ориентиры результатов воспитания.**

Требования к личностным результатам освоения обучающимися ООП НОО установлены ФГОС НОО.

На основании этих требований в данном разделе представлены целевые ориентиры результатов в воспитании, развитии личности обучающихся, на достижение которых должна быть направлена деятельность педагогического коллектива для выполнения требований ФГОС НОО.

Целевые ориентиры определены в соответствии с инвариантным содержанием воспитания обучающихся на основе российских базовых (гражданских, конституциональных) ценностей, обеспечивают единство воспитания, воспитательного пространства.

Целевые ориентиры результатов воспитания на уровне начального общего образования.

### **1.2.1. Гражданско-патриотическое воспитание:**

знающий и любящий свою малую родину, свой край, имеющий представление о Родине – России, её территории, расположении;

сознающий принадлежность к своему народу и к общности граждан России, проявляющий уважение к своему и другим народам;

понимающий свою сопричастность к прошлому, настоящему и будущему родного края, своей Родины – России, Российского государства;

понимающий значение гражданских символов (государственная символика России, своего региона), праздников, мест почитания героев и защитников Отечества, проявляющий к ним уважение;

имеющий первоначальные представления о правах и ответственности человека в обществе, гражданских правах и обязанностях;

принимающий участие в жизни класса, общеобразовательной организации, в доступной по возрасту социально значимой деятельности.

#### 1.2.2. Духовно-нравственное воспитание:

уважающий духовно-нравственную культуру своей семьи, своего народа, семейные ценности с учётом национальной, религиозной принадлежности;

сознающий ценность каждой человеческой жизни, признающий индивидуальность и достоинство каждого человека;

доброжелательный, проявляющий сопереживание, готовность оказывать помощь, выражающий неприятие поведения, причиняющего физический и моральный вред другим людям, уважающий старших;

умеющий оценивать поступки с позиции их соответствия нравственным нормам, осознающий ответственность за свои поступки;

владеющий представлениями о многообразии языкового и культурного пространства России, имеющий первоначальные навыки общения с людьми разных народов, вероисповеданий;

сознающий нравственную и эстетическую ценность литературы, родного языка, русского языка, проявляющий интерес к чтению.

#### 1.2.3. Эстетическое воспитание:

способный воспринимать и чувствовать прекрасное в быту, природе, искусстве, творчестве людей;

проявляющий интерес и уважение к отечественной и мировой художественной культуре;

проявляющий стремление к самовыражению в разных видах

1.2.4. Физическое воспитание, формирование культуры здоровья и эмоционального благополучия:

бережно относящийся к физическому здоровью, соблюдающий основные правила здорового и безопасного для себя и других людей образа жизни, в том числе в информационной среде;

владеющий основными навыками личной и общественной гигиены, безопасного поведения в быту, природе, обществе;

ориентированный на физическое развитие с учётом возможностей здоровья, занятия физкультурой и спортом;

сознающий и принимающий свою половую принадлежность, соответствующие ей психофизические и поведенческие особенности с учётом возраста.

#### 1.2.5. Трудовое воспитание:

сознающий ценность труда в жизни человека, семьи, общества;

проявляющий уважение к труду, людям труда, бережное отношение к результатам труда, ответственное потребление;

проявляющий интерес к разным профессиям;

участвующий в различных видах доступного по возрасту труда, трудовой деятельности.

### 1.2.6. Экологическое воспитание:

понимающий ценность природы, зависимость жизни людей от природы, влияние людей на природу, окружающую среду;

проявляющий любовь и бережное отношение к природе, неприятие действий, приносящих вред природе, особенно живым существам;

выражающий готовность в своей деятельности придерживаться экологических норм.

### 1.2.7. Ценности научного познания:

выражающий познавательные интересы, активность, любознательность и самостоятельность в познании, интерес и уважение к научным знаниям, науке;

обладающий первоначальными представлениями о природных и социальных объектах, многообразии объектов и явлений природы, связи живой и неживой природы, о науке, научном знании;

имеющий первоначальные навыки наблюдений, систематизации и осмысления опыта в естественно-научной и гуманитарной областях знания.

## 2 Содержательный раздел

### 2.1. Уклад общеобразовательной организации

МБОУ ООШ № 22 является начальной школой (обучение ведется с 1 по 4 класс – начальное общее образование), расположенной на базе Ленинградского социально-педагогического колледжа станицы Ленинградской.

Свою историю школа начала с 10.02.1943 года, когда после освобождения района от немецко-фашистских оккупантов, согласно приказу №1 Ленинградского районного отдела народного образования, начались первые занятия в школе.

В здании по улице Чернышевского, где сегодня находится «Совет ветеранов», функционировала начальная школа с 1938 года до 1942 года. После освобождения станицы Ленинградской от фашистов в здании Дома пионеров по улице Ленина. Директором школы был Борисов. В этом здании школа размещалась до 1951 года.

Сейчас школа располагается в самом центре станицы Ленинградской, на Октябрьской площади, украшенной современными административными зданиями: социально-культурного комплекса, гимназии, Ленинградского социально-культурного колледжа. На территории микрорайона школы и в шаговой доступности от нее расположены учреждения дополнительного образования детей (ДЮЦ, ДМШ, «Акватика»), социально-культурный комплекс станицы Ленинградской, районный исторический музей и библиотека.

Численность обучающихся не более 300 человек, численность педагогического коллектива – 23 человека. 65% педагогов школы имеют высшую и первую квалификационную категорию. Являясь базой прохождения педагогической практики для студентов колледжа, школа проводит все учебные и воспитательные мероприятия на высоком педагогическом уровне. Большую помощь в организации воспитательного процесса в школе оказывают студенты школьного отделения Ленинградского социально-педагогического колледжа. Небольшое количество классов (11 классов комплектов), дает возможность каждому ученику проявить себя в общем деле, стимулирует активность классных руководителей, родителей, учеников. В школе организована работа классов казачьей направленности, 100% классов участвуют в реализации программы «Орлята России». Закреплен казак-наставник. Обучающиеся школы участвуют во Всероссийском проекте «Культурный норматив школьника».

Приоритетным направлением в учебно-воспитательной работе педагогов МБОУ ООШ № 22 является воспитание гражданина своей страны. Весь дух школы, все содержание образования и воспитания направлено на формирование у учащихся самостоятельности, ответственности, гуманизма. Школе присвоено имя Героя Советского союза, ветерана ВОВ Николая Тимофеевича Воробьева. Каждому классу в рамках регионального проекта «Имя Героя» присвоены имена героев Великой Отечественной войны, тружеников тыла, заслуженных деятелей культуры России и Кубани. Обучающиеся школы ухаживают за

памятником Семена Михайловича Буденного, наводят порядок на территории, возлагают цветы в памятные даты.

Возможные отрицательные источники влияния на детей – социальные сети, компьютерные игры, а также отдельные родители с низким воспитательным ресурсом, неспособные грамотно управлять развитием и организацией досуга своего ребёнка.

Процесс воспитания в образовательной организации основывается на следующих принципах взаимодействия педагогов и школьников:

- неукоснительное соблюдение законности и прав семьи и ребенка, соблюдения конфиденциальности информации о ребенке и семье, приоритета безопасности ребенка при нахождении в образовательной организации;
- ориентир на создание в образовательной организации психологически комфортной среды для каждого ребенка и взрослого, без которой невозможно конструктивное взаимодействие школьников и педагогов;
- реализация процесса воспитания главным образом через создание в школе детско-взрослых общностей, которые бы объединяли детей и педагогов яркими и содержательными событиями, общими позитивными эмоциями и доверительными отношениями друг к другу;
- организация основных совместных дел школьников и педагогов как предмета совместной заботы и взрослых, и детей;
- системность, целесообразность и нешаблонность воспитания как условия его эффективности.

Основными традициями воспитания в образовательной организации являются следующие:

- «День ученика» - спортивно-развлекательный праздник для обучающихся школы,
- ежемесячные школьные спортивные соревнования,
- праздник «Посвящения в казачата»,
- ежегодный Отчетный концерт учащихся школы,
- поздравление ветеранов педагогического труда,
- сбор макулатуры,
- участие в волонтерском движении и различных социальных, благотворительных акциях;
- праздник «Мои первые каникулы»;
- праздник «Прощание с азбукой»;
- коллективная разработка, коллективное планирование, коллективное проведение и коллективный анализ их результатов;
- создание таких условий, при которых по мере взросления ребенка увеличивается и его роль в совместных делах (от пассивного наблюдателя до организатора);
- поощрение конструктивного межклассного и межвозрастного взаимодействия школьников, а также их социальная активность;
- ориентирование педагогов школы на формирование коллективов в рамках школьных классов, кружков, студий, секций и иных детских объединений, на установление в них доброжелательных и товарищеских взаимоотношений;
- ключевой фигурой воспитания в школе является классный руководитель, реализующий по отношению к детям защитную, лично развивающую, организационную, посредническую (в разрешении конфликтов) функции.

2.1.2 Воспитывающая среда МБОУ ООШ № 22 – это особая форма организации образовательного процесса, реализующего цель и задачи воспитания, совокупность окружающих ребенка обстоятельств, социально ценностных, влияющих на его личностное развитие и содействующих его вхождению в современную культуру. Она включает:

- предметно-пространственное окружение
- поведенческое
- событийное
- информационное культурное.

Основными характеристиками воспитывающей среды являются ее насыщенность и структурированность. Процесс взаимодействия всех участников образовательного процесса и совместной жизнедеятельности взрослых и детей направлен на укрепление общешкольного коллектива, органов детского самоуправления ученического актива, укрепления и пропаганды общешкольных традиций и реализуется в традиционных формах работы и мероприятиях: «День Знаний», «День здоровья», «День учителя», «Посвящение в первоклассники», «Новогодние праздники», «Прощание с Азбукой», «Конкурсы чтецов», «Кросс, посвященный Великой Победе», «День Победы», экологические акции и субботники («Сады Победы», «Сдай макулатуру. Спаси дерево», «Каждой пичужке кормушка», «Покормите птиц зимой», «Берегите первоцветы»), мероприятия, посвященные Дню края и округа, спортивные мероприятия, праздник Последнего звонка, проведение Уроков мужества, Уроков памяти, Уроков здоровья, тематических единых классных часов, Недели профориентации, работа школьных отрядов: волонтерского отряда «Доброцвет», отряда «Юный пожарник», отряда ЮИД «Светофор», работа социально-психологической службы, профилактические мероприятия, библиотечные уроки, музейные уроки, участие в проектах и Днях единых действий РДДМ, участие в профилактических акциях. Обучающиеся участвуют в трудовых делах школы и класса, в совместных общественно значимых делах школы, что способствует развитию общественной активности, формированию нравственного идеала, гражданского отношения к Отечеству, воспитанию нравственного потенциала, сознательного отношения к труду.

В школе уделяется большое внимание обустройству помещений, классных комнат, учебных кабинетов, школьного двора. Все это создает психологический фон, на котором разворачиваются взаимоотношения всех, кто находится в здании школы.

Поведенческая среда школы это единая карта поведения, свойственного школьнику в нашей школе, за счет доминирования тех или иных поведенческих форм: установившиеся в школе интонации в обращении, мимика и жесты при беседе, позы при диалоге, характер совместной деятельности детей и педагогов, отдельные поступки школьников, протекающие конфликты и их разрешение, а также время от времени возникающие сложные ситуации этического порядка.

Событийное окружение — это совокупность событий, попадающих в поле восприятия воспитанника, служащих предметом оценки, поводом к раздумью и снованием для жизненных выводов: если ребенок видит отношения там, где на поверхности лежат случай, действия, обстоятельство, то данное событие становится фактором его личностного развития, потому что событие стало для него важным, так как он сопереживал случившемуся.

Информационное окружение: укомплектованная библиотека и читальный зал при ней; все дети имеют учебники; педагоги (в союзе с родителями) делают все возможное, чтобы приобщить детей к домашнему чтению; постепенно приучают их слушать публичные выступления, приглашая гостя в школу или проводя традиционные публичные лекции в школе, проводятся конкурсы, смотры познавательных сил, введены регулярные реферативные выступления школьников и конференции.

2.1.3. Воспитывающие общности (сообщества) в школе. Основные воспитывающие общности в школе: -детские (сверстников и разновозрастные). Общество сверстников – необходимое условие полноценного развития обучающегося, где он апробирует, осваивает, приобретает способы поведения, обучается вместе учиться, играть, трудиться, достигать поставленной цели, строить отношения. Основная цель – создавать в детских взаимоотношениях дух доброжелательности, развивать стремление и умение помогать друг другу, оказывать сопротивление плохим поступкам, поведению, общими усилиями достигать цели. В школе обеспечивается возможность взаимодействия обучающихся разного возраста, при возможности взаимодействие с детьми в дошкольных образовательных организациях. Детские общности также реализуют воспитательный потенциал инклюзивного образования, поддержки обучающихся с ОВЗ;

-детско-взрослые. Обучающиеся сначала приобщаются к правилам, нормам, способам деятельности взрослых и затем усваивают их. Они образуются системой связей и отношений участников, обладают спецификой в зависимости от решаемых воспитательных задач. Основная цель – содействие, сотворчество и сопереживание, взаимопонимание и взаимное уважение, наличие общих ценностей и смыслов у всех участников;

-профессионально-родительские. Сообщество работников школы и всех взрослых членов семей обучающихся. Основная задача общности – объединение усилий по воспитанию обучающегося в семье и школе, решение противоречий и проблем, разносторонняя поддержка обучающихся для их оптимального и полноценного личностного развития, воспитания;

-профессиональные. Единство целей и задач воспитания, реализуемое всеми сотрудниками школы, которые должны разделять те ценности, которые заложены в основу Программы. Требования к профессиональному сообществу школы:

- соблюдение норм профессиональной педагогической этики;
- уважение и учет норм и правил уклада школы, их поддержка в профессиональной педагогической деятельности, общении;
- уважение ко всем обучающимся, их родителям (законным представителям), коллегам;
- соответствие внешнего вида и поведения профессиональному статусу, достоинству педагога, учителя в российской отечественной педагогической культуре, традиции;
- знание возрастных и индивидуальных особенностей обучающихся, общение с ними с учетом состояния их здоровья, психологического состояния при соблюдении законных интересов прав как обучающихся, так и педагогов;
- инициатива в проявлениях доброжелательности, открытости, готовности к сотрудничеству и помощи в отношениях с обучающимися и их родителями (законными представителями), коллегами;
- внимание к каждому обучающемуся, умение общаться и работать с обучающимися с учетом индивидуальных особенностей каждого;
- быть примером для обучающихся в формировании ценностных ориентиров, соблюдении нравственных норм общения и поведения;
- побуждать обучающихся к общению, поощрять их стремления к взаимодействию, дружбу, взаимопомощь, заботу об окружающих, чуткость, внимание к людям, чувство ответственности.

Волонтерство – одна из форм духовно-нравственного воспитания школьников. Волонтерское движение – гарантия того, что наши дети вырастут открытыми, честными, в любую минуту готовыми на бескорыстную помощь ближнему. С этой целью в школе создан волонтерский отряд. Результатами деятельности отряда являются не только социальные и экологические акции, но и победы в региональных конкурсах:

- призеры краевого конкурса экологических проектов «Волонтеры могут все»,
- «Экологический мониторинг»;
- призер регионального этапа Всероссийского конкурса детского рисунка «Эколята – друзья и защитники Природы!».

## **2.2. Виды, формы и содержание воспитательной деятельности.**

Достижение цели и решение задач воспитания осуществляется в рамках всех направлений деятельности школы.

Содержание, виды и формы воспитательной деятельности представлены в соответствующих модулях.

Инвариантные модули: «Основные школьные дела», «Классное руководство», «Урочная деятельность», «Внеурочная деятельность», «Внешкольные мероприятия», «Организация предметно-пространственной среды», «Взаимодействие с родителями (законными представителями)», «Профилактика и безопасность», «Социальное



партнерство». Инвариантный модуль «Самоуправление» не является модулем программы воспитания МБОУ ООШ № 22, так как педагогическое обеспечение самоуправления начальной школы заключается в том, чтобы помочь ученикам организовать самоуправление и научить их в нём работать, постепенно представляя детям всё больше самостоятельности, подсказывая при необходимости.

**Вариативные модули** (в отдельных методических рекомендациях): «Профорентация и детские общественные объединения», «Правовое воспитание, профилактика противоправных действий».

### **2.3.1. Модуль «Основные школьные дела».**

Реализация воспитательного потенциала основных школьных дел предусматривает: - общешкольные праздники, ежегодные творческие (театрализованные, музыкальные, литературные и т.п.) мероприятия, связанные с государственными (общероссийскими, региональными) праздниками, памяtnыми датами, в которых участвуют все классы;

-участие во всероссийских акциях, посвященных значимым событиям в России, мире;

-торжественные мероприятия, связанные с завершением образования, переходом на следующий уровень образования, символизирующие приобретение новых социальных статусов в школе, обществе;

-церемонии награждения (по итогам учебного периода, года) обучающихся и педагогов за активное участие в жизни школы, достижения в конкурсах, соревнованиях, олимпиадах, значительный вклад в развитие школы, города и региона;

-социальные проекты в школе, совместно разрабатываемые и реализуемые обучающимися и педагогами, в том числе с участием организаций социальных партнёров школы, комплексы дел благотворительной, экологической, патриотической, трудовой и др. направленности;

-проводимые для жителей поселения, своего района и организуемые совместно с семьями обучающихся праздники, фестивали, представления в связи с памяtnыми датами, значимыми событиями для жителей поселения, своего района;

-разновозрастные сборы — многодневные выездные события, включающие в себя комплекс коллективных творческих дел гражданской, патриотической, историко-краеведческой, экологической, трудовой, спортивно-оздоровительной и др. направленности;

-вовлечение по возможности каждого обучающегося в школьные дела в разных ролях: сценаристов, постановщиков, исполнителей, корреспондентов, ведущих, декораторов, музыкальных редакторов, ответственных за костюмы и оборудование, за приглашение и встречу гостей и т.д., помощь обучающимся в освоении навыков подготовки, проведения, анализа общешкольных дел;

- вовлечение по возможности каждого обучающегося в школьные дела в разных ролях (сценаристов, постановщиков, исполнителей, корреспондентов, ведущих, декораторов, музыкальных редакторов, ответственных за костюмы и оборудование, за приглашение и встречу гостей и других), помощь обучающимся в освоении навыков подготовки, проведения, анализа общешкольных дел;

-наблюдение за поведением обучающихся в ситуациях подготовки, проведения, анализа основных школьных дел, мероприятий, его отношениями с обучающимися разных возрастов, с педагогами и другими взрослыми

### **2.3.2. Модуль «Классное руководство»**

Реализация воспитательного потенциала классного руководства как особого вида педагогической деятельности, направленной, в первую очередь, на решение задач воспитания и социализации обучающихся, предусматривает):

планирование и проведение классных часов целевой воспитательной тематической направленности;

инициирование и поддержку классными руководителями участия классов в общешкольных делах, мероприятиях, оказание необходимой помощи обучающимся в их подготовке, проведении и анализе;

организацию интересных и полезных для личностного развития обучающихся совместных дел, позволяющих вовлекать в них обучающихся с разными потребностями, способностями, давать возможности для самореализации, устанавливать и укреплять доверительные отношения, стать для них значимым взрослым, задающим образцы поведения;

сплочение коллектива класса через игры и тренинги на командообразование, внеучебные и внешкольные мероприятия, походы, экскурсии, празднования дней рождения обучающихся, классные вечера;

выработку совместно с обучающимися правил поведения класса, участие в выработке таких правил поведения в общеобразовательной организации;

изучение особенностей личностного развития обучающихся путём наблюдения за их поведением, в специально создаваемых педагогических ситуациях, в играх, беседах по нравственным проблемам; результаты наблюдения сверяются с результатами бесед с родителями, учителями, а также (при необходимости) со школьным психологом;

доверительное общение и поддержку обучающихся в решении проблем (налаживание взаимоотношений с одноклассниками или педагогами, успеваемость и т. д.), совместный поиск решений проблем, коррекцию поведения обучающихся через частные беседы индивидуально и вместе с их родителями, с другими обучающимися класса;

индивидуальную работу с обучающимися класса по ведению личных портфолио, в которых они фиксируют свои учебные, творческие, спортивные, личностные достижения;

регулярные консультации с учителями-предметниками, направленные на формирование единства требований по вопросам воспитания и обучения, предупреждение и/или разрешение конфликтов между учителями и обучающимися;

проведение мини-педагогов для решения конкретных проблем класса, интеграции воспитательных влияний педагогов на обучающихся, привлечение учителей-предметников к участию в классных делах, дающих им возможность лучше узнавать и понимать обучающихся, общаясь и наблюдая их во внеучебной обстановке, участвовать в родительских собраниях класса;

организацию и проведение регулярных родительских собраний, информирование родителей об успехах и проблемах обучающихся, их положении в классе, жизни класса в целом, помощь родителям и иным членам семьи в отношениях с учителями, администрацией;

создание и организацию работы родительского комитета класса, участвующего в решении вопросов воспитания и обучения в классе, общеобразовательной организации;

привлечение родителей (законных представителей), членов семей обучающихся к организации и проведению воспитательных дел, мероприятий в классе и общеобразовательной организации;

проведение в классе праздников, конкурсов, соревнований и т. п.

### **2.3.3. «Урочная деятельность»**

Реализация воспитательного потенциала уроков (аудиторных занятий в рамках максимально допустимой учебной нагрузки) предусматривает:

-включение учителями в рабочие программы учебных предметов, курсов, модулей целевых ориентиров результатов воспитания, их учет в определении воспитательных задач уроков;

-максимальное использование воспитательных возможностей содержания учебных предметов для формирования у обучающихся российских традиционных духовно-нравственных и социокультурных ценностей; подбор соответствующего тематического содержания, текстов для чтения, задач для решения, проблемных ситуаций для обсуждений;

-выбор методов, методик, технологий, оказывающих воспитательное воздействие на обучающихся в соответствии с воспитательным идеалом, целью и задачами воспитания, целевыми ориентирами результатов воспитания;

- реализация приоритета воспитания в учебной деятельности;

- привлечение внимания обучающихся к ценностному аспекту изучаемых на уроках предметов и явлений, инициирование обсуждений, высказываний своего мнения, выработки своего личностного отношения к изучаемым событиям, явлениям, лицам;

- применение интерактивных форм учебной работы: интеллектуальных, стимулирующих познавательную мотивацию; дидактического театра, где знания обыгрываются в театральных постановках; дискуссий, дающих возможность приобрести опыт ведения конструктивного диалога; групповой работы, которая учит командной работе и взаимодействию, игровых методик;

- побуждение обучающихся соблюдать на уроке нормы поведения, правила общения со сверстниками и педагогами, соответствующие укладу школы, установление и поддержку доброжелательной атмосферы;

- организацию наставничества мотивированных и эрудированных обучающихся над неуспевающими одноклассниками, дающего обучающимся социально значимый опыт сотрудничества и взаимной помощи;

- инициирование и поддержку исследовательской деятельности обучающихся, планирование и выполнение индивидуальных и групповых проектов, воспитательной направленности.

#### **2.3.4. Модуль «Внеурочная деятельность»**

Реализация воспитательного потенциала внеурочной деятельности в целях обеспечения индивидуальных потребностей обучающихся осуществляется в рамках выбранных ими курсов, занятий (указываются конкретные курсы, занятия, другие формы работы в рамках внеурочной деятельности, реализуемые в образовательной организации или запланированные):

- курсы, занятия патриотической, гражданско-патриотической, военно-патриотической, краеведческой, историко-культурной направленности (программа «Орлята России», «История и традиции кубанского казачества», «Разговор о важном», «Уроки мужества»);

- курсы, занятия духовно-нравственной направленности по религиозным культурам народов России, основам духовно-нравственной культуры народов России, духовно-историческому краеведению («Основы православной культуры»);

- курсы, занятия познавательной, научной, исследовательской, просветительской направленности («Функциональная грамотность», «Финансовая грамотность». предметные олимпиады, тематические недели, интеллектуальные марафоны, проектная деятельность);

- занятия экологической, природоохранной направленности (экологические акции и конкурсы);

- курсы, занятия в области искусств, художественного творчества разных видов и жанров (Танцевальная студия "Казачок");

- курсы, занятия туристско-краеведческой направленности (интенсивы «Краеведческий туризм»);

- курсы, занятия оздоровительной и спортивной направленности (Объединение «Кубанская удаль» (ОФП), «Здоровый ребенок – успешный ребенок»).

#### **2.3.5. Модуль «Внешкольные мероприятия».**

Реализация воспитательного потенциала внешкольных мероприятий предусматривает:

- общие внешкольные мероприятия, в том числе организуемые совместно с социальными партнерами (ГАПОУ КК ЛСПК, СКК, ДМШ, ДЮЦ);

- внешкольные тематические мероприятия воспитательной направленности, организуемые педагогами, по изучаемым учебным предметам, курсам, модулям;

- организуемые в классах классными руководителями, в том числе совместно с родителями (законными представителями) обучающихся, экскурсии, походы выходного дня: в музей, картинную галерею, технопарк, на предприятие, природу и др.

- экскурсии, походы, экспедиции, организуемые педагогами, в том числе совместно с родителями (законными представителями) обучающихся, для изучения историко-

культурных мест, событий, биографий проживавших в этой местности российских поэтов и писателей, природных и историко-культурных ландшафтов, флоры и фауны;

-выездные события, включающие в себя комплекс коллективных творческих дел, в процессе которых складывается детско-взрослая общность, характеризующаяся доверительными взаимоотношениями, ответственным отношением к делу, атмосферой эмоционально-психологического комфорта;

-внешкольные мероприятия, в том числе организуемые совместно с социальными партнерами школы, с привлечением обучающихся к их планированию, организации, проведению, анализу проведенного мероприятия.

### **2.3.6. Модуль «Организация предметно-пространственной среды».**

Реализация воспитательного потенциала предметно-пространственной среды предусматривает:

-оформление внешнего вида, фасада, холла при входе здания школы государственной символикой Российской Федерации, субъекта Российской Федерации, муниципального образования (флаг, герб);

- организацию и проведение церемоний поднятия (спуска) государственного флага Российской Федерации;

- размещение карт России, регионов, муниципальных образований (современные и исторические, точные и стилизованные, географические, природные, культурологические, художественно оформленные, в том числе материалами, подготовленными обучающимися), с изображениями значимых культурных объектов местности, региона, России, памятных исторических, гражданских, народных, религиозных мест почитания; -художественные изображения (символические, живописные, фотографические, интерактивные аудио и видео) природы России, региона, местности, предметов традиционной культуры и быта, духовной культуры народов России;

- изготовление, размещение, обновление художественных изображений (символических, живописных, фотографических, интерактивных аудио и видео) природы России, региона, местности, предметов традиционной культуры и быта, духовной культуры народов России;

- организацию и поддержание в образовательной организации звукового пространства позитивной духовно-нравственной, гражданско-патриотической воспитательной направленности (звонки-мелодии, музыка, информационные сообщения), исполнение гимна Российской Федерации;

- оформление и обновление стендов в помещениях, содержащих в доступной, привлекательной форме новостную информацию позитивного гражданско-патриотического, духовно-нравственного содержания, фотоотчёты об интересных событиях, поздравления педагогов и обучающихся и другие;

- разработку и популяризацию символики образовательной организации (эмблема, флаг, логотип, элементы костюма обучающихся и другие), используемой как повседневно, так и в торжественные моменты;

- подготовку и размещение регулярно сменяемых экспозиций творческих работ обучающихся в разных предметных областях, демонстрирующих их способности, знакомящих с работами друг друга;

- поддержание эстетического вида и благоустройство всех помещений в образовательной организации, доступных и безопасных рекреационных зон, озеленение территории при образовательной организации;

- разработку, оформление, поддержание и использование игровых пространств, спортивных и игровых площадок, зон активного и тихого отдыха;

- создание и поддержание в вестибюле или библиотеке стеллажей свободного книгообмена, на которые обучающиеся, родители, педагоги могут выставлять для общего использования свои книги, брать для чтения другие;

- деятельность классных руководителей и других педагогов вместе с обучающимися, их родителями по благоустройству, оформлению школьных аудиторий, пришкольной территории;

- разработку и оформление пространств проведения значимых событий, праздников, церемоний, торжественных линеек, творческих вечеров (событийный дизайн);

- разработку и обновление материалов (стендов, плакатов, инсталляций и других), акцентирующих внимание обучающихся на важных для воспитания ценностях, правилах, традициях, укладе образовательной организации, актуальных вопросах профилактики и безопасности.

Предметно-пространственная среда строится как максимально доступная для обучающихся с особыми образовательными потребностями.

### **2.3.7. Модуль «Взаимодействие с родителями (законными представителями)».**

Реализация воспитательного потенциала работы с родителями предусматривает:

- создание и деятельность в образовательной организации, в классах представительных органов родительского сообщества (родительского комитета образовательной организации, классов), участвующих в обсуждении и решении вопросов воспитания и обучения, деятельность представителей родительского сообщества в управляющем совете образовательной организации;

- тематические родительские собрания в классах, общешкольные родительские собрания по вопросам воспитания, взаимоотношений обучающихся и педагогов, условий обучения и воспитания;

- проведение тематических собраний (в том числе по инициативе родителей), на которых родители могут получать советы по вопросам воспитания, консультации психологов, врачей, социальных работников, служащих традиционных российских религий, обмениваться опытом;

- родительские форумы на официальном сайте образовательной организации в Интернете, интернет-сообщества, группы с участием педагогов, на которых обсуждаются интересующие родителей вопросы, согласуется совместная деятельность;

- участие родителей в психолого-педагогических консилиумах в случаях, предусмотренных нормативными документами о психолого-педагогическом консилиуме в образовательной организации в соответствии с порядком привлечения родителей (законных представителей);

- привлечение родителей (законных представителей) к подготовке и проведению классных и общешкольных мероприятий;

- при наличии среди обучающихся детей-сирот, оставшихся без попечения родителей, приёмных детей целевое взаимодействие с их законными представителями.

### **2.3.8. Модуль «Профилактика и безопасность».**

Реализация воспитательного потенциала профилактической деятельности в целях формирования и поддержки безопасной и комфортной среды в образовательной организации предусматривает:

- организацию деятельности педагогического коллектива по созданию в общеобразовательной организации эффективной профилактической среды с целью обеспечения безопасности жизнедеятельности как условия успешной воспитательной деятельности;

- проведение исследований, мониторинга рисков безопасности и ресурсов повышения безопасности, выделение и психолого-педагогическое сопровождение групп риска обучающихся по разным направлениям (агрессивное поведение, зависимости и другие);

- проведение коррекционно-воспитательной работы с обучающимся групп риска силами педагогического коллектива и с привлечением сторонних специалистов (психологов, конфликтологов, коррекционных педагогов, работников социальных служб, правоохранительных органов, опеки и других);

- вовлечение обучающихся в воспитательную деятельность, проекты, программы профилактической направленности социальных и природных рисков в образовательной организации и в социокультурном окружении с педагогами, родителями, социальными партнёрами (антинаркотические, антиалкогольные, против курения, вовлечения в деструктивные детские и молодёжные объединения, культы, субкультуры, группы в социальных сетях; по безопасности в цифровой среде, на транспорте, на воде, безопасности дорожного движения, противопожарной безопасности, антитеррористической и антиэкстремистской безопасности, гражданской обороне и другие);

-организацию превентивной работы с обучающимися со сценариями социально одобряемого поведения, по развитию навыков саморефлексии, самоконтроля, устойчивости к негативным воздействиям, групповому давлению;

-профилактику правонарушений, девиаций посредством организации деятельности, альтернативной девиантному поведению, – познания (путешествия), испытания себя (походы, спорт), значимого общения, творчества, деятельности (в том числе профессиональной, религиозно-духовной, благотворительной, художественной и другой);

- предупреждение, профилактику и целенаправленную деятельность в случаях появления, расширения, влияния в образовательной организации маргинальных групп обучающихся (оставивших обучение, криминальной направленности, с агрессивным поведением и других);

- профилактику расширения групп, семей обучающихся, требующих специальной психолого-педагогической поддержки и сопровождения (слабоуспевающие, социально запущенные, социально неадаптированные дети-мигранты, обучающиеся с ОВЗ и другие).

### **2.3.9. Модуль «Социальное партнерство».**

МБОУ ООШ № 22 взаимодействует с другими образовательными организациями, организациями культуры и спорта, общественными объединениями, разделяющими в своей деятельности цель и задачи воспитания, ценности и традиции уклада школы:

- 1) Музейно-исторические центры Краснодарского края (экскурсии);
- 2) Учреждения культуры (СКК - посещение спектаклей, представлений);
- 3) ГАПОУ КК ЛСПК (проведение учебной и производственной практики);
- 4) Централизованная библиотечная система Ленинградского района;
- 5) МБОУ ДО «Центр детского творчества»;
- 6) Спортивная школа «Акватика»;
- 7) Спортивная школа «Лидер»;
- 8) МУЗ ЦРБ;
- 9) Уманское казачье общество;
- 10) Православные священники храма Трёх Святителей;

Реализация воспитательного потенциала социального партнерства школы предусматривает:

- участие представителей организаций-партнёров, в том числе в соответствии с договорами о сотрудничестве, в проведении отдельных мероприятий в рамках рабочей программы воспитания и календарного плана воспитательной работы (дни открытых дверей, государственные, региональные, школьные праздники, торжественные мероприятия и другие);

-участие представителей организаций-партнёров в проведении отдельных уроков, внеурочных занятий, внешкольных мероприятий соответствующей тематической направленности;

- проведение на базе организаций-партнёров отдельных уроков, занятий, внешкольных мероприятий, акций воспитательной направленности;

- реализация социальных проектов, совместно разрабатываемых обучающимися, педагогами с организациями-партнёрами благотворительной, экологической, патриотической, трудовой и другой направленности, ориентированных на воспитание

обучающихся, преобразование окружающего социума, позитивное воздействие на социальное окружение.

### **2.3.10. Модуль «Профориентация и детские общественные объединения».**

Совместная деятельность педагогов и школьников по направлению «профориентация» включает в себя профессиональное просвещение школьников. Задача совместной деятельности педагога и ребенка – подготовить школьника к осознанному выбору своей будущей профессиональной деятельности. Создавая профориентационно значимые проблемные ситуации, формирующие готовность школьника к выбору, педагог актуализирует его профессиональное самоопределение, позитивный взгляд на труд в постиндустриальном мире, охватывающий не только профессиональную, но и внепрофессиональную составляющие такой деятельности. Эта работа осуществляется через:

- беседы на уроках: математике - при решении задач о профессиях; русский язык - при проведении словарной работы, окружающий мир – при изучении тем по охране окружающей среды, экономике и т.д.; технология, музыка, изобразительное искусство - возможность попробовать себя в роли художника, скульптора, дирижера, вокалиста, строителя;

- циклы профориентационных часов общения, направленных на подготовку школьника к осознанному планированию и реализации своего профессионального будущего, неделя профориентации (выставка рисунков, сочинения о будущих профессиях и т.д.);

- просмотр Всероссийских открытых уроков в рамках проекта «Открытые уроки Федерального проекта «Успех каждого ребенка» нацпроекта «Образование»;

- профориентационные игры: симуляции, деловые игры, квесты, расширяющие знания школьников о типах профессий, о способах выбора профессий, о достоинствах и недостатках той или иной интересной школьникам профессиональной деятельности;

- экскурсии на предприятия района (пожарная часть, сахарный завод, сыродельный комбинат, опытная станция), дающие школьникам начальные представления о существующих профессиях и условиях работы людей, представляющих эти профессии.

- организацию на базе детского лагеря при образовательной организации профориентационных смен с участием экспертов в области профориентации, где обучающиеся могут познакомиться с профессиями, получить представление об их специфике, попробовать свои силы в той или иной профессии, развить соответствующие навыки;

Действующее на базе школы детские общественные объединения - это добровольные, самоуправляемые, некоммерческие формирования, созданные по инициативе детей и взрослых, объединившихся на основе общности интересов для реализации общих целей, указанных в уставе общественного объединения. Его правовой основой является ФЗ от 19.05.1995 N82-ФЗ (ред. от 20.12.2017) "Об общественных объединениях" (ст. 5).

Воспитание в детских общественных объединениях («Союз казачьей молодежи», «Орлята России», «Дружина юных пожарников», «ЮИД», отряд «Юнармейцы», отряд «Юные жуковцы») осуществляется через:

- утверждение и последовательную реализацию в детских общественных объединениях демократических процедур (выборы руководящих органов объединения, подотчетность выборных органов общему сбору объединения), дающих ребенку возможность получить социально значимый опыт гражданского поведения;

- организацию общественно полезных дел, дающих детям возможность получить важный для их личностного развития опыт осуществления дел, направленных на помощь другим людям, своей школе, обществу в целом; развить в себе такие качества как внимание, забота, уважение, умение сопереживать, умение общаться, слушать и слышать других;

- клубные встречи - формальные и неформальные встречи членов детских общественных объединений для обсуждения вопросов управления;

- объединением, планирования дел в школе и поселении, празднования знаменательных для членов объединения событий;

- мероприятия в начальной школе, реализующие идею популяризации деятельности детских общественных объединений, привлечения в него для новых участников (проводятся в форме игр, квестов, театрализаций и т.п.);

- поддержку и развитие в детских объединениях традиций, формирующих у ребенка чувство общности с другими его членами, чувство причастности к тому, что происходит в объединении (реализуется посредством введения особой символики детского объединения, проведения ежегодной церемонии посвящения в члены детского объединения, создания и поддержки интернет- странички детского объединения в соцсетях, организации деятельности пресс- центра детского объединения).

### **2.3.11. Модуль «Правовое воспитание, профилактика противоправных действий».**

Профилактика девиантного поведения обучающихся, конфликтов между обучающимися, обучающимися и педагогами - направление деятельности в школе, целью которого является создание условий для успешного формирования и развития личностных ресурсов, способствующих преодолению различных трудных жизненных ситуаций и влияющих на повышение устойчивости участников образовательных отношений в МБОУ ООШ № 22 к неблагоприятным факторам.

Реализация воспитательного потенциала профилактической деятельности в целях формирования и поддержки безопасной и комфортной среды в МБОУ ООШ № 22 предусматривает:

- целенаправленную работу педагогического коллектива по созданию эффективной профилактической среды обеспечения безопасности жизнедеятельности как условия успешной воспитательной деятельности;

- регулярное проведение исследований, мониторинга рисков безопасности и ресурсов повышения безопасности, выделение и психолого-педагогическое сопровождение групп риска обучающихся по разным направлениям (агрессивное поведение, зависимости и др.);

- проведение коррекционной работы с обучающимся групп риска силами педагогического коллектива и с привлечением сторонних специалистов (психологов, конфликтологов, работников социальных служб, правоохранительных органов, опеки и т.д.);

- разработку и реализацию в МБОУ ООШ № 22 профилактических программ, направленных на работу как с девиантными обучающимися, так и с их окружением, сообществами класса, сверстников, школы в целом, организацию межведомственного взаимодействия;

- вовлечение обучающихся в воспитательную деятельность, проекты, программы профилактической направленности социальных и природных рисков, реализуемые в школе и в социокультурном окружении с обучающимися, педагогами, родителями (антиалкогольные, против курения, безопасность в цифровой среде, вовлечение в деструктивные группы в социальных сетях, деструктивные молодежные, религиозные объединения, культы, субкультуры, безопасность дорожного движения, противопожарная безопасность, гражданская оборона, антитеррористическая, антиэкстремистская безопасность и т.д.);

- организацию превентивной работы со сценариями социально одобряемого поведения, развитие у обучающихся навыков саморефлексии, самоконтроля, устойчивости к негативному воздействию, групповому давлению;

- поддержку инициатив обучающихся, педагогов в сфере укрепления безопасности жизнедеятельности в школе, профилактики правонарушений, девиаций, организация деятельности, альтернативной девиантному поведению - познание (путешествия), испытание себя (походы, спорт), значимое общение, любовь, творчество, деятельность (в том числе профессиональная, религиозно-духовная, благотворительная, искусство и др.);

- предупреждение, профилактика и целенаправленная деятельность в случаях появления, расширения, влияния в школе маргинальных групп обучающихся (оставивших обучение, криминальной направленности, агрессивного поведения и др.);



-поддержка и профилактика расширения групп детей, семей обучающихся, требующих специальной психолого-педагогической поддержки и сопровождения (слабоуспевающих, социально запущенные, осужденные, социально неадаптированные дети мигранты и т.д.).

### Раздел 3. Организационный раздел

#### 3.1. Кадровое обеспечение

Специфика кадров МБОУ ООШ № 22 определяется высоким уровнем профессионализма, большим инновационным потенциалом, ориентацией на успех в профессиональной деятельности, в развитии творческих способностей. Большинство педагогов прошли корпоративное обучение и владеют современными образовательными технологиями. Численный состав педагогических работников МБОУ ООШ № 22 составляет 19 человек. Имеют высшую квалификационную категорию 13 педагогов, первую – 2 педагога. Высокий уровень методической работы в школе подтверждается победами педагогических работников в профессиональных конкурсах на различных уровнях:

- победитель Всероссийского форума классных руководителей (И.А.Юхименко);
- победитель краевого конкурса «Мы твои друзья» (Е.А.Сакович);
- 4А класс победитель Регионального этапа Всероссийского конкурса «Содружество орлят России»;
- победитель муниципального этапа конкурса «Учитель года 2024» (М.М.Широкая);
- призер муниципального конкурса «Педагог-психолог-2024» (К.А.Таран);
- победитель конкурса на присуждение звания «Почетный педагог Ленинградского района» (Е.Н.Кулик);
- призер муниципального этапа краевого конкурса «Лучший классный руководитель» (Т.В.Ветрова).

Педагоги имеют успешный опыт разработки и внедрения инновационных проектов и программ, умеют осуществлять мониторинг экспериментальной деятельности и рефлексивный анализ её хода и результатов. Статус МБОУ ООШ № 22 как общеобразовательного учреждения предусматривает преемственность программ, методов и форм организации дошкольного и начального общего образования за счет максимально полного охвата детей различными образовательными услугами, оптимизации интеллектуальной нагрузки, что, в отличие от искусственного ускорения, дает возможность сохранить и укрепить физическое и психическое здоровье детей, обеспечивает их гармоничное развитие.

В педагогическом коллективе школы есть все необходимые специалисты: учителя-предметники, педагог-психолог, социальный педагог, воспитатели ГПД, педагог-библиотекарь, педагоги дополнительного образования.

#### 3.2. Нормативно-методическое обеспечение

Перечень локальных нормативных документов МБОУ ООШ № 22, в которые вносятся изменения в соответствии с рабочей программой воспитания:

- программа развития [http://nosch40.ucoz.ru/tbcp/2023-2024/pdf/programma\\_razvitija\\_mbou\\_nosh\\_40\\_na\\_2021-2025\\_gg..pdf](http://nosch40.ucoz.ru/tbcp/2023-2024/pdf/programma_razvitija_mbou_nosh_40_na_2021-2025_gg..pdf);
- годовой план работы МБОУ ООШ № 22 на учебный год - [http://nosch40.ucoz.ru/tbcp/2022-2023/pdf/kalendarjnyj\\_plan\\_vospitatelnoj\\_raboty\\_2022-2023.pdf](http://nosch40.ucoz.ru/tbcp/2022-2023/pdf/kalendarjnyj_plan_vospitatelnoj_raboty_2022-2023.pdf);
- должностные инструкции педагогов, отвечающих за организацию воспитательной деятельности в МБОУ ООШ № 22;
- «Положение о штате воспитательной работы» [http://nosch40.ucoz.ru/2023-2024/polozhenie\\_o\\_shtabe\\_vospitatelnoj\\_raboty.pdf](http://nosch40.ucoz.ru/2023-2024/polozhenie_o_shtabe_vospitatelnoj_raboty.pdf);
- «Положение Совета профилактики правонарушений и безнадзорности среди несовершеннолетних» [http://nosch40.ucoz.ru/2023-2024/polozhenie\\_o\\_sovete\\_profilaktiki.pdf](http://nosch40.ucoz.ru/2023-2024/polozhenie_o_sovete_profilaktiki.pdf) ;

- «Положение о внутришкольном учете отдельных категорий несовершеннолетних и семей» [http://nosch40.ucoz.ru/2023-2024/porjadok\\_postanovki\\_obuchajushhegosja\\_shkoly\\_na\\_vn.pdf](http://nosch40.ucoz.ru/2023-2024/porjadok_postanovki_obuchajushhegosja_shkoly_na_vn.pdf);
- «Положение о классном руководителе» [http://nosch40.ucoz.ru/2023-2024/polozhenie\\_o\\_klasnom\\_rukovodstve\\_31.08.2020.pdf](http://nosch40.ucoz.ru/2023-2024/polozhenie_o_klasnom_rukovodstve_31.08.2020.pdf);
- Положение о службе медиации» [http://nosch40.ucoz.ru/2023-2024/polozhenie\\_o\\_shkolnoj\\_sluzhbe\\_mediacii-1.pdf](http://nosch40.ucoz.ru/2023-2024/polozhenie_o_shkolnoj_sluzhbe_mediacii-1.pdf);
- Положение об организации внеурочной деятельности» [http://nosch40.ucoz.ru/2023-2024/polozhenie\\_o\\_vneurochnoj\\_dejatelnosti\\_obuchajushhi.pdf](http://nosch40.ucoz.ru/2023-2024/polozhenie_o_vneurochnoj_dejatelnosti_obuchajushhi.pdf);
- «Положение о поощрении социальной успешности и проявлении активной жизненной позиции обучающихся» [http://nosch40.ucoz.ru/2023-2024/polozhenie\\_o\\_sisteme\\_pooshhrenija-1.pdf](http://nosch40.ucoz.ru/2023-2024/polozhenie_o_sisteme_pooshhrenija-1.pdf);
- «Правила внутреннего распорядка обучающихся» [http://nosch40.ucoz.ru/2023-2024/pravila\\_vnutrennego\\_rasporyadka\\_dlja\\_uchashhikhsja.pdf](http://nosch40.ucoz.ru/2023-2024/pravila_vnutrennego_rasporyadka_dlja_uchashhikhsja.pdf);
- «Положение об использовании государственных символов» [http://nosch40.ucoz.ru/2023-2024/polozhenie\\_ob\\_ispolzovanii\\_gosudarstvennykh\\_simvol.pdf](http://nosch40.ucoz.ru/2023-2024/polozhenie_ob_ispolzovanii_gosudarstvennykh_simvol.pdf);
- «Положение о школьной символике» [http://nosch40.ucoz.ru/2023-2024/polozhenie\\_o\\_shkolnoj\\_simvoliki.pdf](http://nosch40.ucoz.ru/2023-2024/polozhenie_o_shkolnoj_simvoliki.pdf);
- «Положение о профориентационной работе» [http://nosch40.ucoz.ru/2023-2024/polozhenie\\_o\\_proforientacionnoj\\_rabote\\_v\\_shkole-1.pdf](http://nosch40.ucoz.ru/2023-2024/polozhenie_o_proforientacionnoj_rabote_v_shkole-1.pdf);
- «Положение о школьной форме и внешнем виде обучающихся» [http://nosch40.ucoz.ru/2023-2024/polozhenie\\_o\\_shkolnoj\\_forme\\_mart\\_2023.pdf](http://nosch40.ucoz.ru/2023-2024/polozhenie_o_shkolnoj_forme_mart_2023.pdf);
- «Положение пользования мобильным телефоном в школе» [http://nosch40.ucoz.ru/2023-2024/pravila\\_polzovanija\\_mobilnymi\\_ustrojstvami.pdf](http://nosch40.ucoz.ru/2023-2024/pravila_polzovanija_mobilnymi_ustrojstvami.pdf);
- «Положение о классах и группах казачьей направленности»; [http://nosch40.ucoz.ru/2023-2024/polozhenie\\_o\\_klasse\\_kazachej\\_napravlennosti.pdf](http://nosch40.ucoz.ru/2023-2024/polozhenie_o_klasse_kazachej_napravlennosti.pdf);
- «Положение о волонтерском центре в образовательной организации» [http://nosch40.ucoz.ru/2023-2024/polozhenie\\_o\\_volonterskom\\_centre.pdf](http://nosch40.ucoz.ru/2023-2024/polozhenie_o_volonterskom_centre.pdf);
- «Положение об отряде Юных инспекторов движения» [http://nosch40.ucoz.ru/2023-2024/polozhenie\\_o\\_otrjade\\_juid\\_nosh\\_40.pdf](http://nosch40.ucoz.ru/2023-2024/polozhenie_o_otrjade_juid_nosh_40.pdf);
- «Положение о юноармейском отряде» [http://nosch40.ucoz.ru/2023-2024/polozhenie\\_o\\_junarmejskom\\_otrjade-1.pdf](http://nosch40.ucoz.ru/2023-2024/polozhenie_o_junarmejskom_otrjade-1.pdf);
- «Положение о школьном спортивном клубе» [http://nosch40.ucoz.ru/tbcp/2023-2024/pdf/polozhenie\\_o\\_sportklube\\_olimpiec.pdf](http://nosch40.ucoz.ru/tbcp/2023-2024/pdf/polozhenie_o_sportklube_olimpiec.pdf);
- «Положение о дружине юных пожарных» [http://nosch40.ucoz.ru/2023-2024/polozhenie\\_djup.pdf](http://nosch40.ucoz.ru/2023-2024/polozhenie_djup.pdf);
- «Положение об отряде «Юные жуковцы» [http://nosch40.ucoz.ru/2023-2024/polozhenie\\_o\\_otrjade\\_junye\\_zhukovcy.pdf](http://nosch40.ucoz.ru/2023-2024/polozhenie_o_otrjade_junye_zhukovcy.pdf)
- «Положение о родительском собрании» [http://nosch40.ucoz.ru/2023-2024/polozhenie\\_o\\_roditelskom\\_sobranii.pdf](http://nosch40.ucoz.ru/2023-2024/polozhenie_o_roditelskom_sobranii.pdf);
- «Положение о Совете родителей» [http://nosch40.ucoz.ru/2023-2024/polozhenie\\_o\\_sovete\\_roditelej.pdf](http://nosch40.ucoz.ru/2023-2024/polozhenie_o_sovete_roditelej.pdf).

3.3. Требования к условиям, работе с детьми с особыми образовательными потребностями.

На уровне воспитывающей среды: во всех локальных составляющих строится как максимально доступная для детей с ОВЗ; событийная воспитывающая среда обеспечивает возможность включения каждого ребенка в различные формы жизни детского сообщества;

руководящая воспитывающая среда обеспечивает возможность демонстрации уникальности достижений каждого обучающегося с ОВЗ.

На уровне общности: формируются условия освоения социальных ролей, ответственности и самостоятельности, сопричастности к реализации целей и смыслов сообщества, приобретает опыт развития отношений между обучающимися, родителями

(законными представителями), педагогами. Детская и детско-взрослая общности в инклюзивном образовании развиваются на принципах заботы, взаимоуважения и сотрудничества в совместной деятельности.

На уровне деятельностей: педагогическое проектирование совместной деятельности в классе, в разновозрастных группах, в малых группах детей, в детско-родительских группах обеспечивает условия освоения доступных навыков, формирует опыт работы в команде, развивает активность и ответственность каждого обучающегося в социальной ситуации его развития.

На уровне событий: проектирование педагогами ритмов учебной работы, отдыха, праздников и общих дел с учетом специфики социальной и культурной ситуации развития каждого ребенка с ОВЗ обеспечивает возможность его участия в жизни класса, школы, событиях группы, формирует личностный опыт, развивает самооценку и уверенность в своих силах.

Учащихся с ОВЗ в школе нет. Есть дети-инвалиды - 2 человека (1-4 классы).

Особыми задачами воспитания обучающихся детей-инвалидов являются:

- налаживание эмоционально-положительного взаимодействия детей-инвалидов с окружающими для их успешной адаптации и интеграции в школе;
- формирование доброжелательного отношения к детям-инвалидам и их семьям со стороны всех участников образовательных отношений;
- построение воспитательной деятельности с учетом индивидуальных особенностей каждого обучающегося детей-инвалидов;
- активное привлечение семьи и ближайшего социального окружения к воспитанию обучающихся детей-инвалидов;
- обеспечение психолого-педагогической поддержки семей обучающихся детей-инвалидов в развитии и содействии повышению уровня их педагогической, психологической, медико-социальной компетентности;

- индивидуализация в воспитательной работе с обучающимися детей-инвалидов.

Можно выделить следующие уровни психолого-педагогического сопровождения: индивидуальное, групповое, на уровне класса, на уровне образовательной организации.

Основными формами психолого-педагогического сопровождения являются:

- диагностика, направленная на выявление особенностей статуса обучающегося. Она может проводиться на этапе знакомства с ребенком, после зачисления его в школу и в конце каждого учебного года;
- консультирование педагогов и родителей, которое осуществляется учителем и психологом с учетом результатов диагностики, а также администрацией образовательной организации;
- профилактика, экспертиза, развивающая работа, просвещение;
- коррекционная работа, осуществляемая в течение всего учебного времени.

К основным направлениям психолого-педагогического сопровождения можно отнести:

- сохранение и укрепление психологического здоровья;
- мониторинг возможностей и способностей обучающихся;
- формирование у обучающихся понимания ценности здоровья и безопасного образа жизни;
- выявление и поддержку детей с особыми образовательными потребностями и особыми возможностями здоровья;
- формирование коммуникативных навыков в разновозрастной среде и среде сверстников;
- поддержку детских объединений и ученического самоуправления;
- выявление и поддержку одаренных детей и детей с ограниченными возможностями здоровья.

3.4. Система поощрения социальной успешности и проявлений активной жизненной позиции обучающихся.

Система поощрения проявлений активной жизненной позиции и социальной успешности обучающихся призвана способствовать формированию у обучающихся ориентации на активную жизненную позицию, инициативность, максимально вовлекать их в совместную деятельность в воспитательных целях. Система проявлений активной жизненной позиции и поощрения социальной успешности обучающихся строится на принципах:

- публичности, открытости поощрений (информирование всех обучающихся о награждении, проведение награждений в присутствии значительного числа обучающихся);

- соответствия артефактов и процедур награждения укладу жизни школы, качеству воспитывающей среды, специфической символике, выработанной и существующей в укладе школы;

- прозрачности правил поощрения (наличие положения о награждениях, неукоснительное следование порядку, зафиксированному в этом документе, соблюдение справедливости при выдвижении кандидатур);

- регулировании частоты награждений (недопущение избыточности в поощрениях - недостаточно длительные периоды ожидания, чрезмерно большие группы поощряемых и т.п.);

- сочетании индивидуального и коллективного поощрения (использование и индивидуальных наград, и коллективных дает возможность стимулировать как индивидуальную, так и коллективную активность обучающихся, преодолевать межличностные противоречия между обучающимися, получившими награду и не получившими ее);

- привлечении к участию в системе поощрений на всех стадиях родителей (законных представителей) обучающихся, представителей родительского сообщества, самих обучающихся, их представителей (с учетом наличия ученического самоуправления), сторонние организации, их статусных представителей;

- дифференцированности поощрений (наличие уровней и типов наград позволяет продлить стимулирующее действие системы поощрения).

Учащиеся школы поощряются за:

- успехи в учебной, физкультурной, спортивной, исследовательской, творческой, деятельности;

- участие и победу в учебных, творческих конкурсах, олимпиадах, спортивных состязаниях, мероприятиях;

- поднятие престижа школы на международных, всероссийских, региональных, муниципальных олимпиадах, конкурсах, турнирах, фестивалях, конференциях;

- общественно-полезную деятельность и добровольный труд на благо школы и социума;

- благородные поступки.

. Школа применяет следующие **виды поощрений**:

- объявление благодарности;

- награждение почетной грамотой, грамотой или благодарственным письмом;

- награждение дипломом, свидетельством;

- награждение ценным подарком или денежной премией (при наличии спонсорских средств или средств, получаемых от платных образовательных услуг);

- награждение благодарственным письмом родителей;

- помещение портрета обучающегося на стенд «Гордость школы»;

- выдвижение обучающегося для присуждения стипендии главы муниципального образования и другими премиями;

- ходатайство о поощрении обучающегося в выше стоящие органы.

Поощрения применяются директором по представлению Педагогического совета, Управляющего совета, или классного руководителя, а также в соответствии с положениями о

проводимых в школе конкурсах, предметных олимпиадах, мероприятиях, акциях и соревнованиях и объявляются в приказе по школе.

Формы поощрения проявлений активной жизненной позиции обучающихся и социальной успешности: портфолио ученика, портфолио класса.

Формы поощрения проявлений активной жизненной позиции обучающихся и социальной успешности (формы могут быть изменены, их состав расширен): индивидуальные и групповые портфолио, рейтинги, благотворительная поддержка.

Ведение портфолио отражает деятельность обучающихся при её организации и регулярном поощрении классными руководителями, поддержке родителями (законными представителями) по собиранию (накоплению) артефактов, фиксирующих и символизирующих достижения обучающегося.

Портфолио включает подтверждение личностных достижений, достижений в группе, участия в деятельности (грамоты, поощрительные письма, фотографии призов, фото изделий, работ и другого, участвовавшего в конкурсах). Кроме индивидуального портфолио возможно ведение портфолио класса.

Рейтинги формируются через размещение имен (фамилий) обучающихся или названий (номеров) групп обучающихся, классов в последовательности, определяемой их успешностью, достижениями.

Благотворительная поддержка обучающихся, групп обучающихся (классов) может заключаться в материальной поддержке проведения в образовательной организации воспитательных дел, мероприятий, проведения внешкольных мероприятий, различных форм совместной деятельности воспитательной направленности, в индивидуальной поддержке нуждающихся в помощи обучающихся, семей, педагогических работников.

Благотворительность предусматривает публичную презентацию благотворителей и их деятельности.

### **3.5. Анализ воспитательного процесса и результатов воспитания**

Анализ воспитательного процесса и результатов воспитания осуществляется в соответствии с планируемыми результатами воспитания, личностными результатами обучающихся на уровне начального общего образования, установленных соответствующими ФГОС.

Основным методом анализа воспитательного процесса в школе является ежегодный самоанализ воспитательной работы с целью выявления основных проблем и последующего их решения, с привлечением (при необходимости) внешних экспертов, специалистов.

Планирование анализа воспитательного процесса и результатов воспитания включается в календарный план воспитательной работы.

Основные принципы самоанализа воспитательной работы:

-взаимное уважение всех участников образовательных отношений;

-приоритет анализа сущностных сторон воспитания. Ориентирует на изучение, прежде всего, не количественных, а качественных показателей, таких как сохранение уклада школы, качество воспитывающей среды, содержание и разнообразие деятельности, стиль общения, отношений между педагогами, обучающимися и родителями (законными представителями);

-развивающий характер осуществляемого анализа. Ориентирует на использование результатов анализа для совершенствования воспитательной деятельности педагогических работников (знания и сохранения в работе цели и задач воспитания, умелого планирования воспитательной работы, адекватного подбора видов, форм и содержания совместной деятельности с обучающимися, коллегами, социальными партнерами);

-распределенная ответственность за результаты личностного развития обучающихся.

Согласно годовому плану, еженедельно классными руководителями проводились классные часы по различным направлениям воспитательной работы. Это как разработанные мероприятия к знаменательным и значимым датам страны, так и уже сложившимся в традиции общешкольным.

В планах воспитательной работы были отражены следующие модули:

1. Классное руководство.
2. Школьный урок.
3. Курсы внеурочной деятельности.
4. Работа с родителями.
5. Профорентация.
6. Ключевые общешкольные дела.
7. Детские общественные объединения.
8. Экскурсии, экспедиции. Походы.

По каждому модулю проводилась определенная работа в соответствии с планом. Анализ работы классных руководителей показал 100% выполнение плана воспитательной работы.

Основные направления анализа воспитательного процесса:

1. Результаты воспитания, социализации и саморазвития обучающихся.

В октябре 2023 года педагогом – психологом проведен мониторинг психоэмоционального состояния учащихся 2-4 классов.

В диагностике приняло участие 203 обучающихся 2-4 классов.

**Анализ результатов показал.**

Класс	осознает свою силу и стойкость в борьбе	испытывает страх или нервозность при наличии затруднений
2а, 28ч.	19 чел.-68%	9 чел.- 32%
2б, 32ч.	26 чел.-81%	6 чел.- 19%
3а, 30ч.	22 чел.-73%	8 чел.- 27%
3б, 29ч.	22 чел.-76%	7 чел.- 24%
4а, 29ч.	23 чел.-79%	6 чел.- 21%
4б, 27ч.	22 чел.-83%	5 чел.- 17%
4в, 28ч.	23 чел.-82%	5 чел.- 18%

Вывод: 157 учащихся, что составляет 77% от общего количества учащихся 2-4 классов, осознают свою силу и стойкость в борьбе.

46 учащихся, это 23% от общего количества учащихся 2-4 классов, испытывают страх или нервозность при наличии затруднений, им трудно справиться с эмоциями.

В январе 2024 года был проведен вторичный мониторинг по жизнестойкости и стрессоустойчивости среди учащихся 2-4 классов. В рамках изучения психоэмоционального состояния во 2 - 4 классах была проведена абстрактная методика исследования личности «Моё состояние».

В диагностических обследованиях приняло участие 206 учащихся 2-4 классов. Во 2 «А» 28 учащихся, во 2 «Б» 32 учащихся, в 3 «А» 30 учащихся, в 3 «Б» 29 учащихся, в 4 «А» 29 учащихся, в 4 «Б» 29 учащихся, в 4 «В» 28 учащихся.

Класс	Высокий уровень уверенности в себе	Средний уровень уверенности в себе	Низкий уровень уверенности в себе	Завышенный уровень уверенности в себе
2А(28 чел.)	14 – 50%	9-32,1%	4- 14,3%	1-3,6%
2Б (32 чел.)	13- 40,7	13- 40,6%	5- 15,6%	1-3,1%
3А (30 чел.)	8- 26,7%	15-50%	3-10%	4-13,3%
3Б (29 чел.)	15-51,7%	11-38%	2-6,9%	1-3,4%
4А (29 чел.)	15-51,7%	10-34,6%	3-10,3%	1-3,4%
4Б ( 30 чел.)	14-46,6%	8- 26,6%	4- 13,4%	4-13,4%
4В (28 чел.)	14- 50%	11-39,3%	3-10,7%	0-0%
<b>Итого по</b>				

<b>всем классам(206 чел.)</b>	<b>45,1% (93)</b>	<b>37,4% (77)</b>	<b>11,7% (24)</b>	<b>5,8% (12)</b>
-------------------------------	-------------------	-------------------	-------------------	------------------

Вывод: учащихся с высоким и средним (нормальным) уровнем уверенности в себе 82,5% (170), что говорит об их благополучной жизненной позиции, умении справляться с трудными ситуациями, контролировать свои эмоции, действовать обдуманно. Учащихся с низким и завышенным уровнем уверенности в себе 17,5% (36). Эти ученики испытывают страх или нервозность при наличии затруднений, им трудно справиться с эмоциями. Проанализировав полученные результаты за первое и второе полугодие, можно отметить, что уровень стрессоустойчивости снизился с 22% до 17,5%, повысился уровень уверенности в себе и своих силах с 78% до 82,5%. Данные показатели свидетельствуют о положительной динамике работы по данному направлению.

Школьный урок. Реализация школьными педагогами воспитательного потенциала урока предполагает привлечение внимания школьников к ценностному аспекту изучаемых на уроках явлений, организация их работы с получаемой на уроке социально значимой информацией – инициирование ее обсуждения, высказывания учащимися своего мнения по ее поводу, выработки своего к ней отношения.

Выводы: использование воспитательных возможностей содержания учебного предмета через демонстрацию детям примеров ответственного, гражданского поведения, проявления человеколюбия и добросердечности, через подбор соответствующих текстов для чтения, задач для решения, проблемных ситуаций для обсуждения в классе – все это оказывает положительное воздействие на учащихся.

#### **Курсы внеурочной деятельности.**

Реализация воспитательного потенциала курсов внеурочной деятельности происходит с применением содержания мероприятий и проектов РДДМ в рамках выбранных школьниками видов внеурочной деятельности. Внеурочная деятельность осуществляется через проведение внеурочных занятий (еженедельно, в рамках реализации программ курсов внеурочной деятельности) и интенсивы (в рамках реализации плана воспитательной работы на учебный год). Численность обучающихся при проведении занятий внеурочной деятельности соответствует списочному составу класса (для классов казачьей направленности при реализации программ курсов «История и культура кубанского казачества», 1-4 классы, «ОПК», для 1-4 классов - кружок, поддерживающий предмет «Окружающий мир», в связи с его 1-часовой программой при 5-дневной рабочей неделе «Познай окружающий мир».

Для учёта проведения занятий внеурочной деятельности педагогическими работниками общеобразовательной организации, ведущими занятия, оформляется электронный журнал учёта занятий внеурочной деятельности Текущий контроль за посещением занятий внеурочной деятельности обучающихся класса осуществляет классный руководитель согласно пункту 3.4 должностной инструкции классного руководителя общеобразовательной организации (...контролирует посещение мероприятий и занятий внеурочной деятельности обучающимися класса), классный руководитель ведёт индивидуальную карту занятости обучающихся (школа и организации дополнительного образования системы образования, культуры, спорта и др.).

В 2023-2024 учебном году в школе сформировано и работает 5 кружков спортивной направленности для учащихся 2-4-х классов (в рамках ПДО). Утверждено расписание по организации работы кружков внеурочной деятельности для обучающихся 2-4х классов и 1-х классов. Имеется расписание по организации работы кружков дополнительного образования («Шахматы», «Спортивные танцы», «Подвижные игры»). Уровень реализации данных программ – ознакомительный. Продолжительность обучения 1 год в объеме 45 часов. Форма обучения – очная, Режим занятия – 1 раза в неделю по 1 часу. Особенности организации образовательного процесса: состав группы – постоянный. Занятия проводятся групповые.

Проверка показала, что в секции «Подвижные игры» (в рамках дополнительного спортивного образования) задействованы учащиеся 2-4-х классов, общее количество – 25 учащихся МБОУ ООШ № 22 (9% от общего количества учащихся 2-4-х классов). В секции «Спортивные танцы» -33 учащихся 2-4-х классов, что составляет 11,9% от общего количества учащихся 2-4-х классов. В секции «Шахматы» 26 обучающихся – 9,4%.

Учащиеся 1-4-х классов задействованы в кружках в рамках внеурочной деятельности. Общий охват составляет 100%.

По результатам мониторинга занятости учащихся выявлено следующие показатели:

- 100 % учащихся школы задействованы в кружковых объединениях на базе школы;
- 72,2% учащихся посещают спортивные секции УДОД (ДЮСШ, «Акватика»);
- 31,1% - учащихся посещают ДМШ, вокал;
- 8,3% - учащихся посещают ДХШ, кружки ДПИ ДЮЦ;
- 31,9% учащихся посещают спортивные секции на базе школы (ПДО).

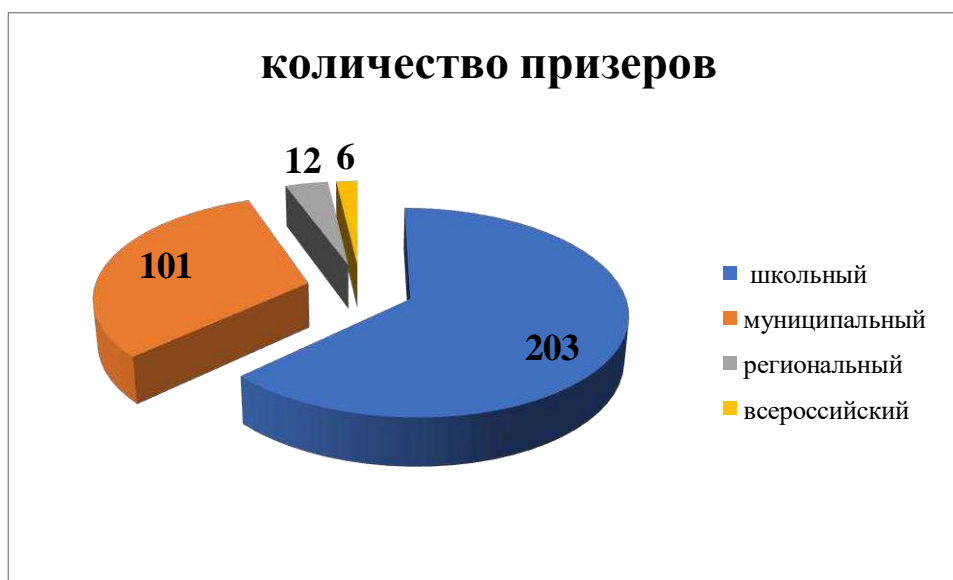
Результативность работы кружковых объединений подтверждается количеством победителей в творческих конкурсах, дистанционных и предметных олимпиадах, спортивных соревнованиях не только на муниципальном, но и на зональном и краевом уровнях. Ежегодно в школе проводятся творческие отчетные концерты, выставки, демонстрирующие развитие творческих способностей учащихся школы.

#### **Ключевые общешкольные дела.**

Ключевые дела обеспечивают включенность в них большого числа детей и взрослых, способствуют интенсификации их общения, ставят их в ответственную позицию к происходящему в школе. Введение ключевых дел в жизнь школы помогает преодолеть мероприятный характер воспитания, сводящийся к набору мероприятий, организуемых педагогами для детей.

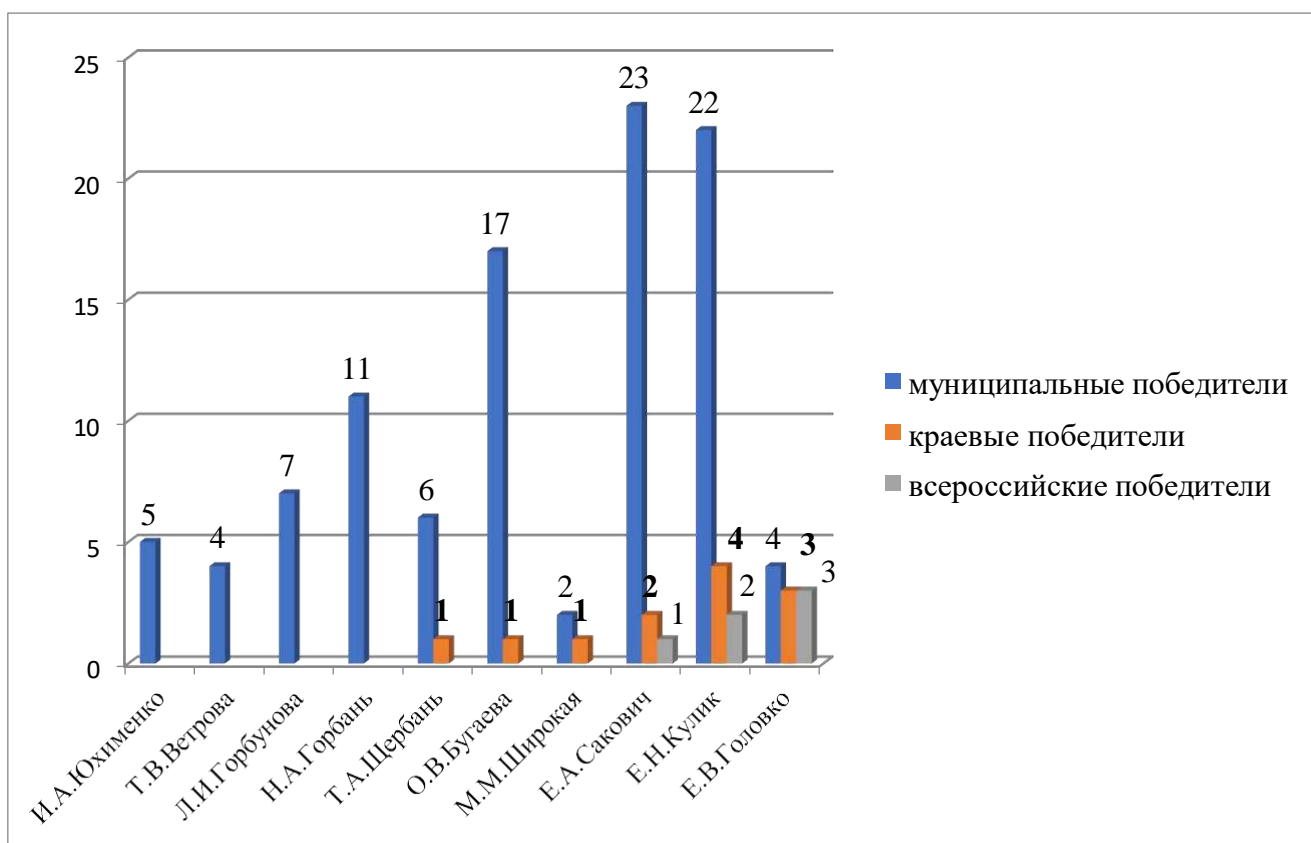
В результате систематической и плодотворной работы классных руководителей 116 (АППГ -84) учащихся из 266 стали победителями и призёрами творческих конкурсов на муниципальном, краевом и российском уровнях – это составляет 43,6% (АППГ -30%) от общего количества детей в школе. По сравнению с 2022-2023 учебным годом число победителей и призёров **увеличилось на 13,6%**.





Увеличился процент победителей краевых конкурсов по сравнению с прошлым учебным годом и составил - 10,3% (12 человека) ( АППГ – 8,%, 24 человека).

В разрезе работы классных руководителей по классам наиболее высокий показатель качества участия в творческих конкурсах во 2 «Б» классе (Е.А.Сакович), 3 «Б» (Е.Н.Кулик), 2 «А» (О.В.Бугаева).



Понизились показатели участия обучающихся классов в 2022-2023 учебном году по сравнению с прошлым учебным годом у классных руководителей: И.А.Юхименко, М.М.Широкой.

Повысилось качество участия обучающихся в конкурсах в 2023-2024 учебном году, по сравнению с прошлым годом, у классных руководителей: Т.В.Ветровой, Н.А.Горбань, Т.А.Щербань, О.В.Бугаевой, Е.Н.Кулик, Е.А.Сакович.

### **Детские общественные объединения.**

Организационная структура первичного отделения Общероссийской общественно-государственной детско-юношеской организации «Российское движение школьников» строится с учетом и сохранением сложившихся традиций, уклада воспитательной деятельности образовательной организации, уровня деятельности общественной организации, органов ученического самоуправления, управляющего совета образовательной организации и сложившихся отношений с организациями- партнерами.

- Комплекс мероприятий, направленный на популяризацию деятельности военно-патриотического направления Российского движения школьников – в течение года
- Экологические акции «Помоги птицам зимой», «Чистый берег» и т.д.
- Благотворительные акции «
- Профилактические работы по безопасности
- Спорт и здоровый образ жизни – в теч.года (1-11 кл.)
- Всероссийские детско-юношеские военно-спортивные игры, «ЮИД», проект «Орлята России», «Безопасное колесо» и т.п.

### **Профориентация.**

Создавая профориентационно значимые проблемные ситуации, формирующие готовность школьника к выбору, педагог актуализирует его профессиональное самоопределение, позитивный взгляд на труд в постиндустриальном мире, охватывающий не только профессиональную, но и в непрофессиональную составляющие такой деятельности.

Это работа осуществлялась следующим образом:

- Единый классный час по профориентации;
- «Есть такая профессия – Родину защищать»;
- классные часы Профессии моих родителей;
- творческие конкурсы;
- экскурсии на предприятия района.

Выводы: были проведены индивидуальные консультации психолога для школьников и их родителей по вопросам склонностей, способностей, дарований и иных индивидуальных особенностей детей, которые могут иметь значение в процессе выбора ими профессии.

### **Модуль «Работа с родителями».**

В течение учебного года проводились 4 общешкольных родительских собрания (сентябрь, декабрь, март, май). На общешкольных родительских собраниях рассматривались следующие вопросы:

1. Безопасность детей.
2. Профилактика правонарушений несовершеннолетних:
  - асоциальное поведение;
  - суицид;
  - безопасность детей.
3. Права и обязанности родителей.

**Проведение внешкольных мероприятий.** Одной из главных целей в воспитательной деятельности нашей школы является воспитание гражданско-патриотических качеств у школьников. Для реализации этой цели систематически организуются мероприятия, несущие гражданскую и военно-патриотическую направленность.

22 января 2024 года в рамках классных часов «Разговоры о важном» говорили о важной дате в истории нашей Родины - 80 лет со дня полного освобождения Ленинграда от фашистской блокады.

22 января 2024 в школе прошли соревнования по пионерболу организованные учителем физкультуры Богущ Евгением Александровичем и советником директора по воспитанию Брылевой Анной Александровной, приуроченные к памятной дате в истории России - 80 лет со дня снятия блокады Ленинграда. Такие мероприятия способствуют сохранению и передаче исторических памятных дат через спортивные мероприятия, а также способствуют развитию физической активности среди учащихся.

27 января — особая дата в истории нашей страны. В этот день, в 1944 году была снята блокада Ленинграда, которая продолжалась 900 долгих дней и ночей. Оборона города на Неве стала символом беспримерного мужества и силы духа советского народа. Советник директора по воспитанию Брылева А.А. вместе с классным руководителем 1Б класса Горбань Натальей Алексеевной организовали акцию "Свеча Памяти". Изготовили с детьми подсвечники, используя подручный материал, на которые наклеили цифры «900» (в литературе и на памятниках используется округление до 900 дней Блокады) и 27 января в 20.00 зажгли свечи на окне каждый в своем доме.

Ученики вместе с родителями, советником директора по воспитанию и классными руководителями: 3А класс - Головка Елена Валентиновна, 3Б класс - Кулик Елена Николаевна и 4Б класс - Ветрова Татьяна Валериевна приняли участие в акции "Под звездой рождества". В рамках акции 29 января 2024 года учащиеся школы собрали гуманитарную помощь бойцам СВО. Такие мероприятия демонстрируют дух помощи и поддержки, которые важны в нашем обществе. Это прекрасный пример доброты и сочувствия. Благодарим всех участников за их инициативу и желание помогать.

3 февраля - День освобождения Ленинградского района от немецко-фашистских захватчиков. Учащиеся 4 Б класса - классный руководитель Ветрова Т.В. совместно с советником директора по воспитанию убрали территорию, где установлен памятник Семёну Будённому — советский полководец, один из первых Маршалов Советского Союза.

6 февраля 2024 года завершился самый добрый трек программы Орлята России – «ОРЛЁНОК - ДОБРОВОЛЕЦ!». Орлята из 4А класса действительно заслуживают признания за свою доброту и заботу. В рамках трека были организованы встречи с участниками волонтерской группы "Кто, если не мы!". Ребята изготовили окопные свечи для участников специальной военной операции. Также стоит отметить их помощь солдатам, находящимся в Ейском госпитале и в госпитале города Светлодар. Эти проявления заботы о других людях являются важными и вдохновляющими.

7 февраля Орлята 2А класса вместе с родителями, классным руководителем Бугаевой О.В., советником директора по воспитанию и студентами ЛСПК - участниками волонтерской группы "Кто, если не мы" приняли участие в акции "Армейская свеча". В ходе этой акции было изготовлено более 150 окопных свеч, для солдат, находящихся в зоне СВО.

15 февраля 2024 года в День памяти о россиянах, исполнявших служебный долг за пределами Отечества. Советником директора по воспитанию был оформлен тематический стенд и классными руководителями проведены тематические беседы.

3, 15 и 23 февраля учащиеся 4 «Б» и 3 «А» почтили память погибших в ВОВ и локальных войнах возложением цветов к мемориалу воинам-освободителям на центральной площади станице Ленинградской.

19 февраля в рамках классных часов «Разговоры о важном» говорили о «Дне защитника Отечества». Об особой роли вооружённых сил России в сохранении мира и спокойствия, благополучия и независимости государства, всего общества и каждого гражданина.

Накануне праздника 13 февраля обучающиеся нашей школы с классными руководителями и советником директора по воспитанию приняли участие во Всероссийской военно-патриотической акции "Письмо защитнику Отечества". В своих письмах ребята поздравили участников СВО с наступающим праздником и пожелали скорейшего возвращения домой.

19 февраля в преддверии Дня Защитника Отечества в нашей школе прошел замечательный спортивный праздник - "Папа, мама, я - спортивная семья", котором приняли участие семьи наших учеников. Звучали песни, ребята показали зажигательные танцы, а также приняли участие в веселых и интересных эстафетах.

В соответствии с многообразием задач, система военно-патриотического воспитания детей включает в себя: духовно-нравственное воспитание, военно-историческую подготовку, подготовку по основам безопасности жизнедеятельности, прикладную физическую

подготовку. Отсюда следует вывод о том, что работа по патриотическому воспитанию в МБОУ НОШ №40 ведется комплексно, с учетом возрастных особенностей учащихся.

Выводы: в течение учебного года 100% учащихся школы посетили исторический музей, районную библиотеку, побывали на культурных мероприятиях и выставках района.

Воспитательная работа в 2023-2024 году показала следующие результаты:

- на данный период обучающихся, состоящих на профилактическом учете за нарушение Закона 1539- КЗ, нет;

- увеличился охват детей, занятых в учреждениях дополнительного образования;

- увеличился охват детей, участвующих в работе детских общественных организаций (появление проекта «Орлята России»);

- увеличилось количество победителей и призеров творческих конкурсов.

Основные проблемы воспитания в школе:

1.Отсутствие единого подхода в вопросах воспитания. Педагоги предъявляют к учащимся свои требования, а родители – свои, что снижает эффективность воспитательного процесса.

2. Уменьшение активности родителей, без которых не может реализоваться гражданско- патриотическое, нравственное и трудовое воспитание.

3.Отсутствие мотивации у некоторых учащихся и их родителей к участию в общественной жизни школы.

Цель работы школы на следующий учебный год: создание условий, способствующих развитию личностных качеств обучающихся, сочетающих высокие моральные и патриотические качества, обладающих правовой и коммуникативной культурой, способных к творческому самовыражению.

Для достижения поставленной цели определены задачи:

1) выполнение требований федеральных государственных образовательных стандартов общего образования;

2) формирование положительной мотивации всех участников образовательного процесса (размещение информации о достижениях на школьном сайте, стендах, в социальных сетях, поздравление на общешкольных линейках, вручение памятных сувениров и знаков отличий).

3) подготовка учащихся к самостоятельной жизни и профессиональному самоопределению путем расширения практики организации экскурсионной работы (виртуальной и очной), встреч с людьми различных профессий;

4) повышение количества обучающихся и родителей, удовлетворенных системой организации питания в школе до 90%.

5) совместная работа с родителями по организации классных и школьных праздников, оформление предметной среды и кабинетов школы.

## **Раздел 3.ОРГАНИЗАЦИОННЫЙ РАЗДЕЛ**

### **3.1.УЧЕБНЫЙ ПЛАН**

#### **начального общего образования**

муниципального бюджетного общеобразовательного учреждения  
начальной общеобразовательной школы № 40 имени Н.Т. Воробьева  
станции Ленинградской муниципальной образования Ленинградского района  
Краснодарского края  
на 2024/2025учебный год  
( 4 класс)

#### **ПОЯСНИТЕЛЬНАЯ ЗАПИСКА**

1.Учебный план начального общего образования муниципального бюджетного общеобразовательного учреждения начальной общеобразовательной школы № 40 имени Н.Т. Воробьева станции Ленинградской муниципальной образования Ленинградский район(далее - учебный план) для 4 классов, реализующих основную образовательную программу начального общего образования, соответствующую ФГОС НОО (приказ Министерства просвещения Российской Федерации от 06.10.2009 № 373 «Об утверждении федерального государственного образовательного стандарта начального общего образования»), фиксирует общий объём нагрузки, максимальный объём аудиторной нагрузки обучающихся, состав и структуру предметных областей, распределяет учебное время, отводимое на их освоение по классам и учебным предметам.

В основу учебного плана положен вариант федерального учебного плана № 1 Федеральной образовательной программы, утвержденной приказом Минпросвещения от 16.11.2022 № 992. Вариант № 1 предназначен для образовательных организаций, в которых обучение ведется на русском языке в режиме пятидневной учебной недели.

2.Учебный план определяет общие рамки принимаемых решений при отборе учебного материала, формировании перечня результатов образования и организации образовательной деятельности.

3.Содержание образования при получении начального общего образования реализуется преимущественно за счёт учебных курсов, обеспечивающих целостное восприятие мира, системно-деятельностный подходи индивидуализацию обучения.

4.Федеральный учебный план обеспечивает в случаях, предусмотренных законодательством Российской Федерации в сфере образования, возможность обучения на государственных языках субъектов Российской Федерации и родном (нерусском) языке, возможность их изучения, а также устанавливает количество занятий, отводимых на изучение этих языков, по классам (годам) обучения.

5.Вариативность содержания образовательных программ начального общего образования реализуется через возможность формирования программ начального общего образования различного уровня сложности и направленности с учетом образовательных потребностей и способностей обучающихся.

6. Учебный план состоит из двух частей – обязательной части и части, формируемой участниками образовательных отношений.

Объём обязательной части программы начального общего образования составляет 80%, а объём части, формируемой участниками образовательных отношений из перечня, предлагаемого образовательной организацией, – 20%от общего объёма.

Обязательная часть федерального учебного плана определяет состав учебных предметов обязательных предметных областей, которые должны быть реализованы во всех имеющих государственную аккредитацию образовательных организациях, реализующих ООП НОО, и учебное время, отводимое на их изучение по классам (годам) обучения.

7. Расписание учебных занятий составляется с учётом дневной и недельной динамики умственной работоспособности обучающихся и шкалы трудности учебных предметов. Образовательная недельная нагрузка распределяется равномерно в течение учебной недели, при этом объём максимально допустимой нагрузки в течение дня должен соответствовать действующим санитарным правилам и нормативам.

8. Образовательная организация самостоятельна в организации образовательной деятельности (урочной и внеурочной), в выборе видов деятельности по каждому предмету (проектная деятельность, практические и лабораторные занятия, экскурсии и другие). Во время занятий необходим перерыв для гимнастики не менее 2 минут.

9. Урочная деятельность направлена на достижение обучающимися планируемых результатов освоения программы начального общего образования с учётом обязательных для изучения учебных предметов.

10. Часть учебного плана, формируемая участниками образовательных отношений, обеспечивает реализацию индивидуальных потребностей обучающихся. Время, отводимое на данную часть внутри максимально допустимой недельной нагрузки обучающихся, может быть использовано на увеличение учебных часов, отводимых на изучение отдельных учебных предметов, учебных курсов, учебных модулей по выбору родителей (законных представителей) несовершеннолетних обучающихся, в том числе предусматривающих углублённое изучение учебных предметов, с целью удовлетворения различных интересов обучающихся, потребностей в физическом развитии и совершенствовании, а также учитывающих этнокультурные интересы.

11. Внеурочная деятельность направлена на достижение планируемых результатов освоения программы начального общего образования с учётом выбора участниками образовательных отношений учебных курсов внеурочной деятельности из перечня, предлагаемого образовательной организацией. Осуществляется в формах, отличных от урочной (экскурсии, походы, соревнования, посещения театров, музеев, проведение общественно-полезных практик и иные формы).

12. Организация занятий по направлениям внеурочной деятельности является неотъемлемой частью образовательной деятельности в образовательной организации. Образовательные организации предоставляют обучающимся возможность выбора широкого спектра занятий, направленных на развитие обучающихся.

13. Формы организации образовательной деятельности, чередование урочной и внеурочной деятельности при реализации ООП НОО определяет организация, осуществляющая образовательную деятельность.

14. В целях удовлетворения образовательных потребностей и интересов обучающихся могут разрабатываться индивидуальные учебные планы, в том числе для ускоренного обучения, в пределах осваиваемой программы начального общего образования в порядке, установленном локальными нормативными актами образовательной организации. Реализация индивидуальных учебных планов, программ сопровождается тьюторской поддержкой.

15. Время, отведённое на внеурочную деятельность, не учитывается при определении максимально допустимой недельной учебной нагрузки обучающихся, но учитывается при определении объёмов финансирования, направляемых на реализацию ООП НОО.

Учебный план является частью образовательной программы, разработанной в соответствии с ФГОС начального общего образования, с учетом Федеральной образовательной программы начального общего образования, и обеспечивает выполнение санитарно-эпидемиологических требований СП 2.4.3648-20 и гигиенических нормативов и требований СанПиН 1.2.3685-21.

### **Нормативная база для разработки учебного плана**

Учебный план образовательной организации разработан на основе следующих нормативных документов:

Федеральный Закон от 29 декабря 2012 г. № 273-ФЗ "Об образовании в Российской Федерации" (далее - Закон);

Федеральный государственный образовательный стандарт начального общего образования, утвержденный приказом Министерства образования и науки Российской Федерации от 06 октября 2009 г. № 373, в редакции приказа Минобрнауки России от 11.12.2020 г. № 712 (далее - ФГОС начального общего образования);

Приказ Минпросвещения России от 22.03.2021 № 115 "Об утверждении Порядка организации и осуществления образовательной деятельности по основным общеобразовательным программам - образовательным программам начального общего, основного общего и среднего общего образования";

Постановление главного государственного санитарного врача РФ от 28 сентября 2020 г. № 28 "Об утверждении санитарных правил СП 2.4.3648-20 "Санитарно-эпидемиологические требования к организациям воспитания и обучения, отдыха и оздоровления детей и молодежи" (далее - СП 2.4.3648-20);

Постановление главного государственного санитарного врача РФ от 28 января 2021 г. № 2 «Об утверждении санитарных правил и норм СанПиН 1.2.3685-21 «Гигиенические нормативы и требования к обеспечению безопасности и (или) безвредности для человека факторов среды обитания» (далее - СанПиН 1.2.3685-21);

Приказ Минпросвещения России от 21 сентября 2022 г. № 858 "Об утверждении федерального перечня учебников, допущенных к использованию при реализации имеющих государственную аккредитацию образовательных программ начального общего, основного общего, среднего общего образования организациями, осуществляющими образовательную деятельность и установления предельного срока использования исключенных учебников" (далее - Федеральный перечень учебников);

Приказ Минобрнауки России от 9 июня 2016 г. № 699 "Об утверждении перечня организаций, осуществляющих выпуск учебных пособий, которые допускаются к использованию при реализации имеющих государственную аккредитацию образовательных программ начального общего, основного общего, среднего общего образования".

### **Режим функционирования образовательной организации**

Учебный план предусматривает четырехлетний нормативный срок освоения образовательных программ начального общего образования. Учебный год в МБОУ ООШ № 22 начинается 02.09.2024 и заканчивается 24.05.2025.

Продолжительность учебного года при получении начального общего образования для 4-х классов – 34 недели. Соответственно, весь период обучения на уровне НОО составляет 135 учебных недель. Обучение в 4х классах осуществляется по 5-дневной учебной неделе.

Образовательная недельная нагрузка равномерно распределена в течение учебной недели. Распределение учебной нагрузки в течение недели строится таким образом, чтобы наибольший ее объем приходился на вторник и (или) среду. На эти дни в расписание уроков включаются предметы, соответствующие наивысшему баллу по шкале трудности либо со средним баллом и наименьшим баллом по шкале трудности, но в большем количестве, чем в остальные дни недели.

Изложение нового материала, контрольные работы проводятся на 2 - 4-х уроках в середине учебной недели. Продолжительность урока (академический час) составляет 40 минут.

Объем максимально допустимой нагрузки в течение дня для 4-х классов – не более пяти уроков.

Количество часов, отведенных на освоение обучающимися учебных предметов, курсов, модулей из обязательной части и части, формируемой участниками образовательного процесса, в совокупности не превышает величину недельной образовательной нагрузки, установленную СанПиН 1.2.3685-21.

Продолжительность дневной суммарной образовательной нагрузки при включении в расписание занятий 2-х уроков физической культуры для обучающихся 4 классов - 5 уроков.

Общее количество часов учебных занятий за четыре года составляет 3039 часов.

Обучение осуществляется в одну смену по четвертям:

- 1 четверть - со 2 сентября 2024 года по 26 октября 2024 года (8 недель);
- 2 четверть - с 5 ноября 2024 года по 27 декабря 2024 года (8 недель);
- 3 четверть - с 9 января 2025 года по 21 марта 2025 года (10 недель);
- 4 четверть - с 31 марта 2025 года по 26 мая 2025 года (8 недель).

Каникулы	Сроки	Количество дней	Выход на занятия
Осенние	с 27.10.2024 г. по 4.11.2024 г.	9 дней	5 ноября 2024 г.
Зимние	с 28.12.2024 г. по 08.01.2025 г.	12 дней	9 января 2025 г.
Весенние	с 22.03 2024г. по 30.03. 2025 г.	9 дней	31 марта 2025 г.
<b>ИТОГО</b>		<b>30 дней</b>	

Максимально допустимая аудиторная учебная нагрузка (в академических часах) в 3-4 классах – 23 часа

Режим начала занятий, расписание звонков, продолжительность динамических пауз:

1 смена
4 классы
1 урок 8.00 - 8.40
2 урок 9.00 - 9.40
3 урок 09.50 – 10.30
4 урок 10.50 - 11.30
5 урок 11.40 - 12.20

Продолжительность перемены между урочной и внеурочной деятельностью должна составлять не менее 30 минут.

Начало занятий, не ранее 8.00. Продолжительность учебного занятия для обучающихся во всех классах не должна превышать 45 минут.

Объем домашних заданий (по всем предметам) по затрате времени на его выполнение в соответствии с СанПиН 1.2.3685-21 не должен превышать (в астрономических часах) в 4 классе- 2 часа.

#### **Выбор учебников и учебных пособий, используемых при реализации учебного плана**

Изучение учебных предметов обязательной части федерального компонента учебного плана организуется с использованием учебников, включенных в Федеральный перечень, утвержденный приказом Минпросвещения России 21 сентября 2022г. № 858 "Об утверждении федерального перечня учебников, допущенных к использованию при реализации имеющих государственную аккредитацию образовательных программ начального общего, основного общего, среднего общего образования организациями, осуществляющими образовательную деятельность учреждения образования".

#### **Перечень учебников**

№п/п	Предмет	Автор/авторский коллектив	Наименование учебника	Издательство
<b>4 класс</b>				
1	Русский язык	Канакина В.П.,	Русский язык 4 класс,	Просвещение



		Горецкий В.Г.	в 2-х частях	
2	Литературное чтение	Климанова Л.Ф., Горецкий В.Г., Голованова М.В.	Литературное чтение 4 класс, в 2-х частях	Просвещение
3	Математика	Моро М.И., Бантова М.А., Бельтюкова Г.В. и др.	Математика 4 класс, в 2-х частях	Просвещение
4	Окружающий мир	Плешаков А.А.	Окружающий мир 4 класс, в 2-х частях	Просвещение
5	Технология	Роговцева Н.И., Богданова Н.В., Шипилова Н.В.	Технология 4 класс	Просвещение
6	Изобразительное искусство	Неменская Л.А. / Под ред. Неменского Б.М.	Изобразительное искусство 4 класс	Просвещение
7	Физическая культура	Лях В.И.	Физическая культура 1-4 класс	Просвещение
8	Музыка	Критская Е.Д., Сергеева Г.П., Шмагина Т.С.	Музыка 4 класс	Просвещение
9	Английский язык	Афанасьева О.В., Михеева И.В.	Английский язык 4 класс	Дрофа
10	Кубановедение	Мирук М.В., Паскевич Н.Я.	Кубановедение 4 класс	ОИЦП Перспективы образования
11	Основы религиозных культур и светской этики	Васильева О.Ю., Кульберг А.С., Корытко О.В. и другие; под науч. ред. Васильевой О.Ю.	Основы религиозных культур и светской этики. Основы православной культуры. 4 класс: учебник: в 2 частях	Просвещение

### Особенности учебного плана

Учебный план начального общего образования обеспечивает введение в действие и реализацию требований ФГОС начального общего образования, определяет общий объем нагрузки и максимальный объем аудиторной нагрузки обучающихся, состав и структуру обязательных предметных областей по классам (годам обучения).

Учебный план начального общего образования реализуется в соответствии с требованиями ФГОС начального общего образования, утвержденным приказом Министерства образования Российской Федерации от 06.10.2009 № 373.

Предметная область «Основы религиозных культур и светской этики» представлена в 4 классе учебным предметом «Основы религиозных культур и светской этики», изучается в объеме 1 часа в неделю в течение всего учебного года (всего -34 часа). На основании заявлений родителей (законных представителей) несовершеннолетних обучающихся в учебном плане представлен модуль «Основы православной культуры». При преподавании курса ОРКСЭ в 4 классах предполагается безотметочная система оценивания уровня подготовки учащихся. Объектом оценивания на уроке становится нравственная и культурологическая компетентность ученика, его способности понимать значение нравственных норм, правил морали в жизни человека, семьи, общества, его потребности духовному развитию. Подходы к оцениванию представляются системой вербального поощрения, похвалой, одобрением. Используется технология портфолио: составление папки творческих работ и достижений обучающегося. Оценивание по итогам учебного года проводится по системе "зачет-незачет".

Изучение предмета "Окружающий мир" предусмотрено в объеме 2 часов в неделю.

Реализация программы по предмету «Физическая культура» предусматривается в объеме 2 часов в неделю, третий час реализуется за счет часов внеурочной деятельности.

### Региональная специфика учебного плана

1. Региональной спецификой учебного плана является изучение учебного предмета «Кубановедение» в объеме 1 часа в неделю за счет часов внеурочной деятельности.

Учебный курс «Основы православной культуры» в 4 классе казачьей направленности реализуется за счет кружков внеурочной деятельности «Основы православной культуры».

В целях реализации программы «Формирование экологической культуры, здорового и безопасного образа жизни» в 4х классах предусмотрено освоение знаний об основных нормах здорового и безопасного образа жизни следующими средствами: "Урочная деятельность", "Внеурочная деятельность", "Классное руководство", "Профилактика и безопасность";

при реализации воспитательного потенциала уроков особое внимание уделить изучению раздела "Правила безопасной жизни" предмета "Окружающий мир" и конкретизированным требованиям к предметным результатам;

при реализации программы формирования универсальных учебных действий учитывать их значительное положительное влияние на успешное овладение младшими школьниками начальными сведениями об информационной безопасности при работе с обучающимися и игровыми цифровыми ресурсами.

В целях реализации регионального проекта «Основы финансовой грамотности» в рамках внеурочной деятельности предусмотрен кружок «Финансовая грамотность».

В целях реализации регионального проекта «Функциональная грамотность» в рамках внеурочной деятельности предусмотрен кружок «Функциональная грамотность».

Классом казачьей направленности является 4 «Б» в котором реализуется следующие курсы:

Направление	Форма
Кубановедение 4 «Б»	Кружок
Объединение «Кубанская удаль» (ОФП)	Кружок
История и традиции кубанского казачества	Кружок
Основы православной культуры	Кружок
Танцевальная студия "Казачок"	Кружок

Курс «Шахматы» реализуется в разновозрастных группах (3-4 класс) в рамках кружка дополнительного образования

### Деление классов на группы

При изучении английского языка в 4 классах осуществляется деление на группы (численность обучающихся составляет 20 и более человек).

### Учебные планы для IV классов

Таблица-сетка часов учебного плана для 4х классов представлена в приложении.

### Формы промежуточной аттестации обучающихся

Формы промежуточной аттестации обучающихся указаны по классам и предметам в соответствии с действующим в школе «Положением о проведении промежуточной аттестации учащихся и осуществлении текущего контроля их успеваемости в МБОУ ООШ № 22», утвержденным на заседании Педагогического совета от 30 августа 2024 года, протокол №1.

Промежуточная аттестация–процедура, проводимая с целью оценки качества освоения обучающимися части содержания (четвертное оценивание) или всего объема учебной дисциплины за учебный год (годовое оценивание).

Промежуточная/годовая аттестация обучающихся за четверть осуществляется в соответствии с календарным учебным графиком.

Предметы учебного плана	Вид работы
Русский язык	Итоговый контрольный диктант
Литературное чтение	Итоговое тестирование
Английский язык	Итоговое тестирование
Математика	Итоговая контрольная работа
Окружающий мир	Комплексная работа
Основы религиозных культур и светской этики	Творческая работа
Музыка	Творческая работа
Изобразительное искусство	Творческая работа
Технология	Творческая работа
Физическая культура	Сдача нормативов
Кубановедение	Итоговое тестирование

Все предметы обязательной части учебного плана оцениваются по четвертям. Промежуточная аттестация проходит на последней учебной неделе четверти.

Промежуточная аттестация обучающихся проводится на основе результатов накопленной оценки и результатов выполнения тематических проверочных работ и фиксируется в классном журнале.

По предметам «Русский язык», «Литературное чтение», «Иностранный язык (английский)», «Математика», «Окружающий мир» промежуточная аттестация проводится на основе четвертных отметок, учитывая текущие достижения обучающихся, т.е. оценки индивидуального продвижения в освоении программы учебного предмета, и с учетом результатов написания итоговых контрольных работ. Округление результата проводится в пользу ученика.

По предметам «Изобразительное искусство», «Технология», «Физическая культура», «Музыка» - на основе четвертных отметок, учитывая текущие достижения обучающихся, и с учетом результатов творческих итоговых работ (выставка, спортивные соревнования), демонстрирующих индивидуальные достижения обучающихся по предмету. Округление результата проводится в пользу ученика.

В рамках изучения модулей обязательной предметной области «Основы религиозных культур и светской этики» формой промежуточной аттестации является зачет.

Оценивание младших школьников в течение первого года обучения осуществляется в форме словесных качественных оценок на критериальной основе, в форме письменных заключений учителя, по итогам проверки самостоятельных работ.

Нормативный срок освоения ООП НОО составляет 4 года.

Кадровое и методическое обеспечение соответствует требованиям учебного плана.

**УЧЕБНЫЙ ПЛАН**  
**начального общего образования**  
муниципального бюджетного общеобразовательного учреждения  
начальной общеобразовательной школы № 40 имени Н.Т. Воробьева  
станции Ленинградской муниципальной образования Ленинградского района  
Краснодарского края  
на 2024/2025 учебный год

Предметная область	Учебный предмет	Количество часов в неделю											
		1а	1б	1в	2а	2б	2в	3а	3б	3в	4а	4б	
<b>Обязательная часть</b>													
Русский язык и литературное чтение	Русский язык	5	5	5	5	5	5	5	5	5	5	5	5
	Литературное чтение	4	4	4	4	4	4	4	4	4	4	4	4
Иностранный язык	Иностранный язык (английский)	0	0	0	2	2	2	2	2	2	3	2	2
Математика и информатика	Математика	4	4	4	4	4	4	4	4	4	4	4	4
Обществознание и естествознание ("окружающий мир")	Окружающий мир	2	2	2	2	2	2	2	2	2	2	2	2
Основы религиозных культур и светской этики	Основы религиозных культур и светской этики	0	0	0	0	0	0	0	0	0	0	1	1
Искусство	Изобразительное искусство	1	1	1	1	1	1	1	1	1	1	1	1
	Музыка	1	1	1	1	1	1	1	1	1	1	1	1
Технология	Технология	1	1	1	1	1	1	1	1	1	1	1	1
Физическая культура	Физическая культура	2	2	2	2	2	2	2	2	2	2	2	2
<b>Итого</b>		<b>20</b>	<b>20</b>	<b>20</b>	<b>22</b>	<b>22</b>	<b>22</b>	<b>22</b>	<b>22</b>	<b>22</b>	<b>22</b>	<b>23</b>	<b>23</b>
<b>Часть, формируемая участниками образовательных отношений</b>													
<b>Наименование учебного курса</b>													
Кубановедение		0	0	0	1	1	1	1	1	1	1	0	0
<b>Итого</b>		<b>0</b>	<b>0</b>	<b>0</b>	<b>1</b>	<b>1</b>	<b>1</b>	<b>1</b>	<b>1</b>	<b>1</b>	<b>1</b>	<b>0</b>	<b>0</b>
<b>ИТОГО недельная нагрузка</b>		<b>20</b>	<b>20</b>	<b>20</b>	<b>23</b>	<b>23</b>	<b>23</b>	<b>23</b>	<b>23</b>	<b>23</b>	<b>23</b>	<b>23</b>	<b>23</b>
Количество учебных недель		33	33	33	34	34	34	34	34	34	34	34	34
Всего часов в год		66	66	66	78	78	78	78	78	78	78	78	78
		0	0	0	2	2	2	2	2	2	2	2	2

### 3.2.

#### КАЛЕНДАРНЫЙ УЧЕБНЫЙ ГРАФИК

муниципального бюджетного общеобразовательного учреждения  
начальной общеобразовательной школы № 40  
имени Н.Т. Воробьева станицы Ленинградской  
муниципального образования Ленинградский район  
2024-2025 учебный год

#### 1. Дата начала и окончания учебного года:

начало учебного года – 2 сентября 2024 года

окончание учебного года – 26 мая 2025 года

#### 2. Продолжительность урока

II-IV классы – 40 минут

I классы – 35 минут (сентябрь-октябрь 3 урока, ноябрь-декабрь 4 урока);

– 40 минут (январь-май 4 урока).

#### 3. Продолжительность учебного года и учебных периодов:

##### Продолжительность учебного года

	1 классы	2-4 классы
33 учебные недели	+	
34 учебные недели		+

##### Продолжительность учебных периодов, сроки и продолжительность каникул

Учебный период		Сроки учебных периодов	Количество учебных недель	Каникулы	Сроки каникул	Количество дней	Выход на занятия
I четверть	I полугодие	со 2 сентября 2024 года по 26 октября 2024 года	8 недель	Осенние	с 27.10.2024 г. по 4.11.2024 г.	9 дней	5 ноября 2024 г.
II четверть		с 5 ноября 2024 года по 27 декабря 2024 года	8 недель	Зимние	с 28.12.2024 г. по 08.01.2025 г.	12 дней	9 января 2025 г.
III четверть	II полугодие	- с 9 января 2025 года по 21 марта 2025 года	11 недель	Весенние	с 22.03 2024г. по 30.03. 2025 г.	9 дней	31 марта 2025 г.
IV четверть		с 31 марта 2025 года по 26 мая 2025 года	7 недель				
Итого			34 недели			30 дней	
				Летние	27.05.-31.08	98	

Дополнительные каникулы для 1-х классов с 15 по 23 февраля 2025 г.

Летние каникулы: -1-4 классы – 27 мая 2025 года - 31 августа 2025 года

#### 4. Режим начала занятий, расписание звонков

1 смена (1а,1б, 1в классы)		1смена
1 полугодие	2 полугодие	2-4 классы
1 урок 8.00 - 8.35	1 урок 8:00-8:40	1 урок 8.00 - 8.40

2 урок 8.55 - 9.30 Динамическая пауза 9.35-10.15 3 урок 10.20-10.55 4 урок 11.05-11.40	2 урок 9:00-9:40 Динамическая пауза 9.45-10.25 3 урок 10:30-11:10 4 урок 11:20 – 12.00 5 урок 12.10-12.50	2 урок 9.00 - 9.40 3 урок 09.50 – 10.30 4 урок 10.50 - 11.30 5 урок 11.40 - 12.20
--	--	--

Перерыв между обязательными и факультативными занятиями не менее 30 мин.

#### Режим начала внеурочной деятельности и факультативных занятий

Классы	Время начала занятий внеурочной деятельности (ФГОС)
1	с 11.25 (1 четверть)
1	с 12.20 (2 четверть)
1	с 12.30 (3, 4 четверть)
2-4	с 12.00 (если в расписании 4 урока)
2-4	с 12.50 (если в расписании 4 урока)

#### \*Максимально допустимая нагрузка обучающихся:

Классы	6 дневная учебная неделя	5 дневная учебная неделя
1	-	21
2-4	-	23

#### 5. Сроки проведения промежуточной аттестации.

##### Промежуточная аттестация по четвертям и полугодиям:

Классы	Период аттестации	Сроки проведения
2-4	за 1 четверть	с 17.10.24 по 24.10.24
	за 2 четверть	с 17.12.24 по 24.12.24
	за 3 четверть	с 11.03.25 по 20.03.25
	за 4 четверть	с 17.04.25 по 16.05.25

**План внеурочной деятельности**  
муниципального бюджетного общеобразовательного учреждения  
начальной общеобразовательной школы № 40 имени Н.Т. Воробьева  
станции Ленинградской муниципальной образования Ленинградский район  
Краснодарского края,  
**в рамках реализации**  
**федерального государственного образовательного стандарта**  
начальное общее образование  
на 2024/2025 учебный год  
для 4 классов

**Пояснительная записка**

1. План внеурочной деятельности для первых классов муниципального бюджетного общеобразовательного учреждения начальной общеобразовательной школы № 40 имени Н.Т.Воробьева станции Ленинградской муниципальной образования Ленинградский район (далее МБОУ ООШ № 22), реализующих федеральный государственный образовательный стандарт начального общего образования в 2022/2023 учебном году, разработан на основе следующих нормативных документов:

Федеральный Закон от 29 декабря 2012 г. № 273-ФЗ "Об образовании в Российской Федерации" (далее - Закон);

Федеральный государственный образовательный стандарт начального общего образования, утвержденный приказом Министерства просвещения Российской Федерации от 31 мая 2021 г. № 286 (далее - ФГОС НОО-2021);

Федеральный государственный образовательный стандарт начального общего образования, утвержденный приказом Министерства образования и науки Российской Федерации от 06 октября 2009 г. № 373, в редакции приказа Минобрнауки России от 11.12.2020 г. № 712 (далее - ФГОС начального общего образования);

Постановление главного государственного санитарного врача РФ от 28 сентября 2020 г. № 28 "Об утверждении санитарных правил СП 2.4.3648-20 "Санитарно-эпидемиологические требования к организациям воспитания и обучения, отдыха и оздоровления детей и молодежи" (далее - СП 2.4.3648-20);

Постановление главного государственного санитарного врача РФ от 28 января 2021 г. № 2 «Об утверждении санитарных правил и норм Сан ПиН 1.2.3685–21 "Гигиенические нормативы и требования к обеспечению безопасности и (или) безвредности для человека факторов среды обитания" (далее – Сан ПиН 1.2.3685–21);

2. План внеурочной деятельности общеобразовательной организации является составной частью «Организационного раздела» основной образовательной программы начального общего образования общеобразовательной организации.

3. Назначение плана внеурочной деятельности – психолого-педагогическое сопровождение обучающихся с учетом успешности их обучения, уровня социальной адаптации и развития, индивидуальных способностей и познавательных интересов. План внеурочной деятельности формируется с учетом предоставления права участникам образовательных отношений выбора направления и содержания учебных курсов.

4. Основными задачами организации внеурочной деятельности являются:

- поддержка учебной деятельности обучающихся в достижении планируемых результатов освоения программы начального общего образования;

- совершенствование навыков общения со сверстниками и коммуникативных умений в разновозрастной школьной среде;

- формирование навыков организации своей жизнедеятельности с учетом правил безопасного образа жизни;

- повышение общей культуры обучающихся, углубление их интереса к познавательной и проектно-исследовательской деятельности с учетом возрастных и индивидуальных особенностей участников;
- развитие навыков совместной деятельности со сверстниками, становление качеств, обеспечивающих успешность участия в коллективном труде: умение договариваться, подчиняться, руководить, проявлять инициативу, ответственность; становление умений командной работы;
- поддержка детских объединений, формирование умений ученического самоуправления;
- формирование культуры поведения в информационной среде.

5. Внеурочная деятельность организуется по направлениям развития личности обучающегося с учетом намеченных задач внеурочной деятельности. Все ее формы представляются в деятельностных формулировках, что подчеркивает их практико-ориентированные характеристики. При выборе направлений и отборе содержания обучения образовательная организация учитывает:

- особенности образовательной организации (условия функционирования, тип школы, особенности контингента, кадровый состав);
- результаты диагностики успеваемости и уровня развития обучающихся, проблемы и трудности их учебной деятельности;
- возможность обеспечить условия для организации разнообразных внеурочных занятий и их содержательная связь с урочной деятельностью;
- особенности информационно-образовательной среды образовательной организации, национальные и культурные особенности региона, где находится образовательная организация.

6. При отборе направлений внеурочной деятельности образовательная организация ориентируется, на свои особенности функционирования, психолого-педагогические характеристики обучающихся, их потребности, интересы и уровни успешности обучения. К выбору направлений внеурочной деятельности и их организации могут привлекаться родители как законные участники образовательных отношений.

7. Общий объем внеурочной деятельности не должен превышать 10 часов в неделю.

занятий с учащимися (в форме кружковых объединений) и интенсивами. С целью обеспечения преемственности содержания образовательных программ начального общего образования при формировании плана внеурочной деятельности предусмотрена часть, **рекомендуемая для всех обучающихся:**

**1 час в неделю** - информационно-просветительские занятия патриотической, нравственной и экологической направленности «Разговор о важном» (понедельник, первый урок); .

1 час в неделю – на занятия по формированию функциональной грамотности обучающихся;

1 час в неделю – для дополнительного изучения учебных предметов, в том числе кубановедения.

**В вариативную часть** плана внеурочной деятельности целесообразно включены:

2 (1) часа в неделю – на занятия, связанные с реализацией особых интеллектуальных и социокультурных потребностей обучающихся (в том числе для сопровождения изучения отдельных учебных предметов на углубленном уровне, проектно-исследовательской деятельности, исторического просвещения – «Кубановедение», «История и культура кубанского казачества», «Основы православной культуры», краеведческий туризм «Я шагаю по родному краю»;

2 часа в неделю – на занятия, направленные на удовлетворение интересов и потребностей обучающихся в творческом и физическом развитии (в том числе организация занятий в школьных театрах, школьных музеях, школьных спортивных



клубах) - танцевальной студии «Казачок», ОФП «Кубанская удаль», «Здоровый ребенок – успешный ребенок»;

**1 час** - профориентационные занятия (кружок «Финансовая грамотность», интенсивы в рамках по профориентационной недели);

1 час в неделю – на занятия, направленные на удовлетворение социальных интересов и потребностей обучающихся, в том числе для реализации программы развития социальной активности обучающихся начальных классов "Орлята России", Безопасные дороги Кубани».

Минимальная численность обучающихся при проведении занятий внеурочной деятельности составляет 10-15 человек, максимальная - соответствует списочному составу класса (для классов казачьей направленности при реализации программ курсов «История и культура кубанского казачества», «Основы православной культуры», «Финансовая грамотность», «Функциональная грамотность», группы могут быть внутриклассными, межклассными и разновозрастными.

9. Выбор форм организации внеурочной деятельности подчиняется следующим требованиям:

целесообразность использования данной формы для решения поставленных задач конкретного направления;

преобладание практико-ориентированных форм, обеспечивающих непосредственное активное участие обучающегося в практической деятельности, в том числе совместной (парной, групповой, коллективной);

учет специфики коммуникативной деятельности, которая сопровождает то или иное направление внеучебной деятельности;

использование форм организации, предполагающих использование средств информационно-коммуникационных технологий.

10. Возможными формами организации внеурочной деятельности могут быть следующие:

кружки;

учебные курсы и факультативы;

художественные, музыкальные и спортивные студии;

соревновательные мероприятия, дискуссионные клубы, секции, экскурсии, мини-исследования;

общественно полезные практики и другие.

11. К участию во внеурочной деятельности могут привлекаться организации и учреждения дополнительного образования, культуры и спорта. В этом случае внеурочная деятельность может проходить не только в помещении образовательной организации, но и на территории другого учреждения (организации), участвующего во внеурочной деятельности (спортивный комплекс, музей, театр и другие).

При организации внеурочной деятельности непосредственно в образовательной организации в этой работе принимают участие все педагогические работники данной организации (учителя начальной школы, учителя-предметники, социальные педагоги, педагоги-психологи, учителя-дефектологи, логопед, воспитатели, библиотекарь и другие).

12. Координирующую роль в организации внеурочной деятельности выполняет, заместитель директора по учебно-воспитательной работе.

Таблица-сетка часов учебного плана внеурочной деятельности общеобразовательной организации на 2024-2025 учебный год представлена в приложении № 1.

Кадровое и методическое обеспечение соответствует требованиям плана внеурочной деятельности.

Минимальная численность обучающихся при проведении занятий внеурочной деятельности составляет 10-15 человек, максимальная - соответствует списочному составу класса (для классов казачьей направленности при реализации программ курсов «История и культура кубанского казачества», «Основы православной культуры», «Финансовая грамотность», «Функциональная грамотность», группы могут быть внутриклассными, межклассными и разновозрастными.

9. Выбор форм организации внеурочной деятельности подчиняется следующим требованиям:

целесообразность использования данной формы для решения поставленных задач конкретного направления;

преобладание практико-ориентированных форм, обеспечивающих непосредственное активное участие обучающегося в практической деятельности, в том числе совместной (парной, групповой, коллективной);

учет специфики коммуникативной деятельности, которая сопровождает то или иное направление внеучебной деятельности;

использование форм организации, предполагающих использование средств информационно-коммуникационных технологий.

10. Возможными формами организации внеурочной деятельности могут быть следующие:

кружки;

учебные курсы и факультативы;

художественные, музыкальные и спортивные студии;

соревновательные мероприятия, дискуссионные клубы, секции, экскурсии, мини-исследования;

общественно полезные практики и другие.

11. К участию во внеурочной деятельности могут привлекаться организации и учреждения дополнительного образования, культуры и спорта. В этом случае внеурочная деятельность может проходить не только в помещении образовательной организации, но и на территории другого учреждения (организации), участвующего во внеурочной деятельности (спортивный комплекс, музей, театр и другие).

При организации внеурочной деятельности непосредственно в образовательной организации в этой работе принимают участие все педагогические работники данной организации (учителя начальной школы, учителя-предметники, социальные педагоги, педагоги-психологи, учителя-дефектологи, логопед, воспитатели, библиотекарь и другие).

12. Координирующую роль в организации внеурочной деятельности выполняет заместитель директора по учебно-воспитательной работе.

Таблица-сетка часов учебного плана внеурочной деятельности общеобразовательной организации на 2024-2025 учебный год представлена в приложении № 1.

Кадровое и методическое обеспечение соответствует требованиям плана внеурочной деятельности.

**План внеурочной деятельности (недельный)**  
 муниципального бюджетного общеобразовательного учреждения  
 начальной общеобразовательной школы № 40 имени Н.Т. Воробьева  
 станицы Ленинградской муниципального образования Ленинградского района Краснодарского края  
 на 2024/2025 учебный год в 4 классах

Тематика внеурочной деятельности	Учебные курсы	Количество часов в неделю										
		1а	1б	1в	2а	2б	2в	3а	3б	3в	4а	4б
<b>Часть, рекомендуемая для всех обучающихся</b>												
Разговор о важном»		1	1	1	1	1	1	1	1	1	1	1
Дополнительное изучение учебных предметов (углубленное изучение учебных предметов, учебно- исследовательская и проектная деятельность, региональный/этнокультурный компонент и др )	"Кубановедение"	1	1	1	0	0	0	0	0	0	0	1
Формирование функциональной грамотности	"Функциональная грамотность"	1	1	1	1	1	1	1	1	1	1	1
<b>Вариативная часть</b>												
Дополнительное изучение учебных предметов (углубленное изучение учебных предметов, учебно- исследовательская и проектная деятельность, региональный/этнокультурный компонент и др )	"История и традиции кубанского казачества	1	0	0	0	1	0	0	1	0	0	1
	«Основы православной культуры»	1	0	0	0	1	0	0	1	0	0	1
	Краеведческий туризм «Я шагаю по родному	0	1	1	1	0	1	1	0	0	0	0

	краю»												
<b>Профорientационная работа предпринимательство/ грамотность</b>	<b>финансовая грамотность"</b>	0	1	1	1	0	1	1	0	1	1	0	
	Разговор о профессиях	0,25	0,25	0,25	0,25	0,25	0,25	0,25	0,25	0,25	0,25	0,25	
<b>Развитие личности и самореализация обучающихся (творческое и физическое развитие, др.)</b>	Танцевальная студия "Казачок"	1	1	1	1	1	1	1	1	1	0	0	
	Здоровый ребенок – успешный ребенок	0	1	1	1	0	1	1	0	1	1	0	
	Объединение «Кубанская удаль» (ОФП)	1	0	0	0	1	0	0	1	0	0	1	
<b>Комплекс воспитательных мероприятий</b>	«Безопасные дороги Кубани»	0,25	0,25	0,25	0,25	0,25	0,25	0,25	0,25	0,25	0,25	0,25	
	Программа "Орлята России"	1	1	1	1	1	1	1	1	1	1	1	
	<b>ИТОГО недельная нагрузка</b>	<b>8,5</b>	<b>8,5</b>	<b>8,5</b>	<b>7,5</b>	<b>7,5</b>	<b>7,5</b>	<b>7,5</b>	<b>7,5</b>	<b>6,5</b>	<b>6,5</b>	<b>7,5</b>	

**3.2.2**  
**Календарный план воспитательной работы**  
**СЕНТЯБРЬ**

№ п/п	Модули	Мероприятие	Ответственные
	<b>События</b>	<ul style="list-style-type: none"> <li>• 1 сентября: День знаний;</li> <li>• 3 сентября: День окончания Второй мировой войны;</li> <li>• 3 сентября: День солидарности в борьбе с терроризмом;</li> <li>• 8 сентября: Международный день распространения грамотности;</li> </ul> - 10 сентября: Международный день памяти жертв фашизма	
<b>1.</b>	<b>Основные школьные дела</b>	<p><i>Праздник «День знаний»</i> <i>Праздничная линейка «Здравствуй школа!»</i></p> <p>Всекубанский урок гражданственности и патриотизма.</p> <p><b>Разговоры о важном 1-2 классы (еженедельно по понедельникам)</b></p> <p><b>Разговоры о важном 3-4 классы (еженедельно по понедельникам)</b></p> <p>Уроки мужества (еженедельно по средам). Тематические классные часы 03.09. «День окончания Второй мировой войны»</p> <p>Муниципальный этап конкурса «Семейные экологические проекты»</p> <p>Фестиваль «Эколята - молодые защитники природы»</p> <p>Всероссийский фестиваль энергосбережения и экологии «Вместе Ярче-2024» (беседы о способах экономии энергии)</p> <p>Школьные соревнования по легкой атлетике «Шиповка юных»</p>	<p>Зам. директора по УВР, советник директора по воспитанию, Социальный педагог</p> <p>Зам. директора по УВР, кл. руководители 1-4 классов</p> <p>Зам. директора по УВР, кл. руководители 1-2 классов,</p> <p>Классные. руководители 3-4 классов,</p> <p>Зам. директора по УВР, кл. руководители 1-4 классов,</p> <p>Зам. директора по УВР, кл. руководители 1-4 классов,</p> <p>Зам. директора по УВР, кл. руководители 1-4 классов,</p> <p>Зам. директора по УВР, кл. руководители 1-4 классов,</p> <p>Учитель физической культуры</p>
<b>2</b>	<b>Внешкольные мероприятия</b>	Участие в мероприятиях, посвященных празднованию Дня Ленинградского района	Зам. директора по УВР, кл. руководители 1-4 классов,

			воспитатели в ГПД, социальный педагог
		Фестиваль сдачи норм ГТО	Учитель физической культуры
		Наведение порядка у памятника С.М.Буденного	Обучающиеся 4 класса
<b>3</b>	<b>Профилактика и безопасность</b>	Калейдоскоп часов общения, встреч с работниками ОГИБДД в рамках акции «Внимание, дети!»	Кл. руководители 1-4 классов, воспитатели в ГПД, социальный педагог
		Тематический классный час по программе для учащихся 1-4 классов «Безопасные дороги Кубани»	Кл. руководители 1-4 классов
	<i>Антитеррористическая безопасность</i>	Тренировочная эвакуация по сигналу «Террористический акт».	Учитель физической культуры, кл. руководители 1-4 классов
		Краевой месячник «Безопасная Кубань»	Кл. руководители 1-4 классов, воспитатели в ГПД, социальный педагог
		Проведение инструктажей по террористической безопасности с учащимися школы	Кл. руководители 1-4 классов, воспитатели в ГПД
	<i>Мероприятия по формированию жизнестойкости</i>	Классные часы по профилактике буллинга «Наши страхи!» для 1 классов	Педагог-психолог
		Занятие по социальной ориентации «Я ученик» для 1-х классов	Социальный педагог
	<i>«Разговор о правильном питании»</i>	"Самые полезные продукты"	Кл. руководители <b>1-2х классов</b>
		"Из чего состоит наша пища"	Кл. руководители 3-4 классов
	<b>Правовое воспитание, профилактика противоправных действий</b>	Внеклассные занятия «Основные приоритеты Закона 1539-КЗ» в рамках месячника по вопросам реализации Закона № 1539-КЗ	Кл. руководители 1-4 классов
Классный час по профилактике жестокого обращения с пожилыми людьми		Кл. руководители 1-4 классов	

### ОКТАБРЬ

№ п/п	Модули	Мероприятие	Ответственные
	<b>События:</b>	<ul style="list-style-type: none"> <li>• 1 октября: Международный день пожилых людей; Международный день музыки;</li> <li>• 4 октября: День защиты животных;</li> <li>• 5 октября: День учителя;</li> <li>• 25 октября: Международный день школьных</li> </ul>	

		библиотек; - третье воскресенье октября (15.10.2023): День отца	
<b>1.</b>	<b>Основные школьные дела</b>	Классные праздники «Мои первые каникулы»	Кл. руководители 1-х классов
		Олимпиада «Эколята – молодые защитники природы»	Кл. руководители 1-4 классов
		<i>Акция «Поздравь учителя»</i>	Кл. руководители 1-4 классов советник директора по воспитанию,
		Всероссийский урок «Экология и энергосбережения» в рамках Всероссийского фестиваля энергосбережения «Вместе ярче»	Зам. директора по УВР, кл. руководители 1-4 классов
		Краевой экологический конкурс «Моя малая Родина»	Зам. директора по УВР, кл. руководители 1
		День Ученика	Классные руководители 1-4 классов, воспитатели в ГПД, советник директора по воспитанию, Социальный педагог
		Школьные соревнования «Веселые старты»	Учитель физической культуры, кл. руководители 1-4 классов
		<i>День защиты животных 04.10.</i>	Кл. руководители 1-4 классов
		<i>Международный день школьных библиотек</i>	Кл. руководители 1-4 классов
		<b>Разговоры о важном 1-2 классы (еженедельно по понедельникам)</b>	Кл. руководители 1-2 классов
		<b>Разговоры о важном 3-4 классы (еженедельно по понедельникам)</b>	Классные руководители 3-4 классов,
<b>2</b>	<b>Внешкольные мероприятия</b>	Краевой конкурс «Мой род казачий»	Классные руководители классов казачьей направленности
		Ежегодная просветительская акция «Казачий диктант»	Классные руководители классов казачьей направленности
		Наведение порядка у памятника С.М.Буденного (последняя пятница месяца)	Обучающиеся 4 класса
		Возложение цветов к	Зам. директора по УВР

		бюсту Буденного в рамках годовщины со дня смерти Героя Советского Союза 26 октября	Классные руководители 1-4 классов
<b>3</b>	<b>Профилактика безопасности</b>	и Тренировочная эвакуация на случай пожара.	Учитель физической культуры, кл. руководители 1-4 классов
	<i>Мероприятия по формированию жизнестойкости</i>	<b>Профилактика буллинга</b> «Как научиться быть ответственным за свои поступки» для <b>2 классов</b>	Педагог-психолог
		<b>Уроки психологии в начальной школе</b> «Кто я? Мои особенности и возможности» для <b>4 классов</b>	Педагог-психолог
		Классные часы «Жить здорово!» для 3х классов	Социальный педагог
	<i>Антитеррористическая безопасность</i>	Проведение тематических классных часов, бесед с привлечением школьного участкового «Ложный вызов»	Кл. руководители 1-4 классов, воспитатели в ГПД, социальный педагог,
	<i>Валеологическое воспитание</i>	Классные часы, посвященные профилактике вредных привычек	Кл. руководители 1-4 классов, воспитатели в ГПД, социальный педагог, педагог-психолог
	«Разговор о правильном питании»	"Что надо есть, если хочешь стать сильнее",	Кл. руководители <b>1-2х классов</b>
		""Что нужно есть в разное время года",	Кл. руководители <b>3-4</b> классов
	<i>Профилактика детского дорожно-транспортного травматизма</i>	Тематический классный час по программе для учащихся 1-4 классов «Безопасные дороги Кубани»	Кл. руководители 1-4 классов
		Краевой месячник «Безопасная Кубань»	Кл. руководители 1-4 классов
Всероссийский урок по основам безопасности и жизнедеятельности		Кл. руководители 1-4 классов	
<b>3</b>	<b>«Правовое воспитание, профилактика противоправных действий»</b>	Беседа по профилактике самовольных уходов несовершеннолетних	Классные руководители 1-4 классов, воспитатели в ГПД,
		Классный час по профилактике жестокого обращения с пожилыми людьми	Кл. руководители 1-4 классов



## НОЯБРЬ

№ п/п	Направление	Мероприятие	Ответственные
	<b>События</b>	<ul style="list-style-type: none"> <li>• 4 ноября: День народного единства;</li> <li>• 8 ноября: День памяти погибших при исполнении служебных обязанностей сотрудников органов внутренних дел России;</li> <li>• Последнее воскресенье ноября (26.10.2023): День матери;</li> </ul> 30 ноября: День Государственного герба Российской Федерации	
1	<b>Основные школьные дела</b>	<i>Всекубанский классный час «Главное слово на любом языке»</i>	Кл. руководители 1-4 классов, воспитатели в ГПД,
		<i>День памяти погибших сотрудников внутренних дел 08.11</i>	Заместитель директора по УВР, советник директора по воспитанию, кл. руководители 1-4 классов
		Краевой конкурс «Дети Кубани берегут энергию»	Заместитель директора по УВР, кл. руководители 1-4 классов
		Всероссийская акция «Международный день энергосбережения»	Заместитель директора по УВР, советник директора по воспитанию, кл. руководители 1-4 классов
		Школьные соревнования «Перетягивание каната»	Заместитель директора по УВР, учитель физической культуры
		<b>Разговоры о важном 1-2 классы (еженедельно по понедельникам)</b>	Кл. руководители 1-2 классов
		<b>Разговоры о важном 3-4 классы (еженедельно по понедельникам)</b>	Классные руководители 3-4 классов,
2	<b>Внешкольные мероприятия</b>	Участие в районных мероприятиях, посвященных Дню матери	Заместитель директора по УВР, советник директора по воспитанию, кл. руководители 1-4 классов
		Международная акция «Этнографический диктант»	Классные руководители 3-4 классов,
		Наведение порядка у памятника С.М.Буденного (последняя пятница месяца)	Обучающиеся 4 класса
		Краевая благотворительная акция «Белый цветок»	Кл. руководители 1-4 классов,

			советник директора по воспитанию,
3	<b>«Профилактика и безопасность»</b>	Калейдоскоп внеклассных мероприятий по правовому просвещению детей и подростков.	Кл. руководители 1-4 классов, социальный педагог,
	<i>Мероприятия по формированию жизнестойкости</i>	<b>Уроки психологии в начальной школе «Я- ШКОЛЬНИК» для 1 классов</b>	Педагог-психолог
		<b>Профилактика буллинга «Кого называют доброжелательным человеком?» для 2 классов</b>	Педагог-психолог
		<b>Уроки психологии в начальной школе «Я - третьеклассник» для 3 классов</b>	Педагог-психолог
		<b>Уроки психологии в начальной школе «Мой путь к успеху» для 4 классов</b>	Педагог-психолог
	<i>Правила поведения в чрезвычайной ситуации</i>	Тренировочная эвакуация на случай землетрясения.	Учитель физической культуры, кл. руководители 1-4 классов
	<i>Валеологическое воспитание</i>	Беседы на тему «Берегите здоровье !»	Кл. руководители 3-4 классов, воспитатели в ГПД педагог-психолог
		Неделя психологии	Педагог-психолог, Кл. руководители 1-4 классов
		Мероприятия по профилактике употребления учащимися психоактивных веществ	Кл. руководители 1-4 классов, воспитатели в ГПД, педагог-психолог
	<i>«Разговор о правильном питании»</i>	«Овощи, ягоды и фрукты – самые витаминные продукты»	Кл. руководители <b>1-2х классов</b>
		«Как правильно питаться, если занимаешься спортом»	Кл. руководители <b>3-4</b> классов
	<i>Профилактика детского дорожно-транспортного травматизма</i>	Тематический классный час по программе для учащихся 1-4 классов «Безопасные дороги Кубани»	Кл. руководители 1-4 классов
		Инструктаж по ПДД	Кл. руководители 1-4 классов, воспитатели в ГПД
<b>3</b>	<b>Правовое воспитание, профилактика</b>	Беседа по профилактике жестокого обращения с несовершеннолетними	Классные руководители 1-4 классов, воспитатели в ГПД,

	<b>противоправных действий</b>		
		Калейдоскоп внеклассных мероприятий по правовому просвещению детей и подростков «Твое - моё» «Что такое хорошо и что такое плохо», «Я и закон» «Правонарушения среди несовершеннолетних».	Социальный педагог  1-е классы 2-е классы  3-и классы 4-е классы

### ДЕКАБРЬ

№ п/п	Направление	Мероприятие	Ответственные
	<b>События</b>	<ul style="list-style-type: none"> <li>• 3 декабря: День Неизвестного солдата;</li> <li>• 3 декабря: Международный день инвалидов;</li> <li>• 5 декабря: День добровольца (волонтера) в России;</li> <li>• 9 декабря: День Героев Отечества;</li> </ul> - 12 декабря: День Конституции Российской Федерации	
1.	<b>Основные школьные дела</b>	Конкурс рисунков, поделок, литературного творчества, видеороликов «Однажды в Новый год».	Заместитель директора по УВР, кл. руководители 1-4 классов
		Неделя инклюзивного образования Акции и мероприятия, посвященные международному дню инвалидов: - классные часы «Помоги ближнему своему» с учащимися 1-4 классов.	Зам. директора по УВР, кл. руководители, социальный педагог, педагог-психолог
		Проведение единого классного часа «Всемирный день борьбы со СПИДом. Право жить»	Кл. руководители 1-4 классов, советник директора по воспитанию, Педагог-психолог
		Школьный этап краевого конкурса «Светлый праздник – Рождество Христово»	Заместитель директора по УВР, кл. руководители 1-4 классов
		Краевой казачий диктант	Кл. руководители классов казачьей направленности
		Школьные соревнования по гимнастике среди учащихся 3-4х классов	Учитель физической культуры, Зам. директора по УВР, кл. руководители,
		<b>Разговоры о важном 1-2 классы (еженедельно по понедельникам)</b>	Кл. руководители 1-2 классов

		<b>Разговоры о важном 3-4 классы (еженедельно по понедельникам)</b>	Классные руководители 3-4 классов,
<b>2</b>	<b>Внешкольные мероприятия</b>	« <i>День неизвестного солдата</i> » - возложение цветов к мемориалу; - приведение в порядок памятника М.Буденному	Кл. руководители 1-4 классов, советник директора по воспитанию,
		Акция « <i>День героев</i> »	Советник директора по воспитанию, Кл. руководители 1-4 классов
<b>3</b>	<b>Профилактика и безопасность</b>  <i>Мероприятия по формированию жизнестойкости</i>	Классные часы « <i>Как наше слово отзовется!</i> » для 2х классов	Социальный педагог
		Классные часы « <i>Интернет-безопасность</i> » для 4х классов	Социальный педагог
		<b>Уроки психологии в начальной школе</b> « <i>Я умею управлять собой и своими трудностями</i> » для <b>1 классов</b>	Педагог-психолог
		<b>Уроки психологии в начальной школе</b> « <i>Какой ты? Какой я?</i> » для <b>2 классов</b>	Педагог-психолог
		<b>Профилактика буллинга</b> « <i>Фантазия и ложь</i> »для <b>3 классов</b>	Педагог-психолог
		<b>Уроки психологии в начальной школе</b> « <i>Мой класс и мои друзья</i> »для <b>4 классов</b>	Педагог-психолог
	<i>Профилактика детского дорожно-транспортного травматизма</i>	Тематический классный час по программе для учащихся 1-4 классов « <i>Безопасные дороги Кубани</i> »	Кл. руководители 1-4 классов
	« <i>Разговор о правильном питании</i> »	" <i>Каждому овощу свое время</i> "	Кл. руководители <b>1-2х классов</b>
		" <i>Где и как готовят пищу</i> ",	Кл. руководители <b>3-4 классов</b>
	<i>Противопожарная безопасность. Правила поведения на льду</i>	Беседы по технике безопасности: а) Скоро Новый год. Правила пожарной безопасности на новогодних утренниках. б) Правила поведения учащихся на льду.	Кл. руководители, воспитатели в ГПД
<b>4</b>	<b>Правовое воспитание, профилактика противоправных действий</b>	Беседа по профилактике правонарушений и преступлений среди несовершеннолетних	Кл. руководители 1-4 классов
<b>5.</b>	<b>ПрофорIENTATION и детские</b>	Конкурс рисунков « <i>Безопасный труд</i> »	Кл. руководители 1-4 классов,

	<b>общественные объединения</b>		
--	---------------------------------	--	--

**ЯНВАРЬ**

<b>№ п/п</b>	<b>Направление</b>	<b>Мероприятие</b>	<b>Ответственные</b>
	<b>События</b>	<ul style="list-style-type: none"> <li>25 января: День российского студенчества;</li> <li>27 января: День снятия блокады Ленинграда;</li> </ul> 27 января: День освобождения Красной армией крупнейшего «лагеря смерти» Аушвиц-Биркенау (Освенцима) – День памяти жертв Холокоста	
1.	<b>Основные школьные дела</b>	Классные часы, посвященные профилактике вредных привычек	Кл. руководители 1-4 классов, социальный педагог, педагог-психолог
		Школьные соревнования по пионерболу	Учитель физической культуры
		<b>Разговоры о важном 1-2 классы (еженедельно по понедельникам)</b>	Кл. руководители 1-2 классов
		<b>Разговоры о важном 3-4 классы (еженедельно по понедельникам)</b>	Классные руководители 3-4 классов,
2	<b>Внешкольные мероприятия</b>	Посещение школьных музеев образовательных учреждений Ленинградский район	Кл. руководители 1-4 классов
		Всероссийская акция «Блокадный хлеб»	советник директора по воспитанию,
3	<b>Профилактика и безопасность</b>  <i>Мероприятия по формированию жизнестойкости</i>	<b>Уроки психологии в начальной школе «Я умею слушать других и быть доброжелательным» для 1 классов</b>	Педагог-психолог
		<b>Уроки психологии в начальной школе «Школьные и домашние трудности» для 2 классов</b>	Педагог-психолог
		<b>Профилактика буллинга «Что такое милосердие» для 3 классов</b>	Педагог-психолог
		<b>Уроки психологии в начальной школе «Лидерство в классе» для 4 классов</b>	Педагог-психолог
	<i>«Разговор о правильном питании»</i>	"Из чего варят каши и как сделать каш вкусной"	Кл. руководители <b>1-2х классов</b>
		"Что можно приготовить, если выбор продуктов ограничен"	Кл. руководители <b>3-4 классов</b>
	<i>Профилактика детского дорожно-транспортного травматизма</i>	Тематический классный час по программе для учащихся 1-4 классов «Безопасные дороги Кубани»	Кл. руководители 1-4 классов

3	<b>Правовое воспитание, профилактика противоправных действий</b>	Беседа по профилактике семейного неблагополучия	Кл. руководители 1-4 классов
		Классный час по профилактике жестокого обращения с пожилыми людьми	Кл. руководители 1-4 классов

### ФЕВРАЛЬ

№ п/п	Направление	Мероприятие	Ответственные
	<b>События</b>	<ul style="list-style-type: none"> <li>• 2 февраля: День разгрома советскими войсками немецко-фашистских войск в Сталинградской битве;</li> <li>• 8 февраля: День российской науки;</li> <li>• 15 февраля: День памяти о россиянах, исполнявших служебный долг за пределами Отечества;</li> <li>• 21 февраля: Международный день родного языка;</li> <li>23 февраля: День защитника Отечества</li> </ul>	
1.	<b>Основные школьные дела</b>	Муниципальный конкурс «Открытка Защитнику Отечества»	Зам. директора по УВР, кл. руководители
		Посвящение в казачата учащихся 1-х классов казачьей направленности	Классные руководители классов казачьей направленности, воспитатели, социальный педагог
		Конкурс чтецов, посвященный освобождению Ленинградского района от немецко-фашистских захватчиков	Зам. директора по УВР, кл. руководители, советник директора по воспитанию,
		Школьный этап конкурса «Пасха в кубанской семье»	Кл. руководители, воспитатели в ГПД
		Школьный этап краевого конкурса учебно-исследовательских проектов школьников «Эврика, ЮНИОР»	Зам. директора по УВР, кл. руководители 1-4 классов
		Муниципальный конкурс ДПИ, Поэзии «Мой храм – храм Трех святителей»	Кл. руководители, воспитатели в ГПД
		Тематические беседы «Международный день родного языка»	Зам. директора по УВР, кл. руководители, воспитатели
			Спортивный праздник «Защитникам Отечества посвящается!» в рамках празднования Победы в ВОВ
	Школьные соревнования по прыжкам в высоту	Учитель физической культуры	
	<b>Разговоры о важном 1-2 классы (еженедельно по понедельникам)</b>	Кл. руководители 1-2 классов	
	<b>Разговоры о важном 3-4 классы (еженедельно по понедельникам)</b>	Классные руководители 3-4 классов,	
	Неделя безопасного Рунета»	Заместитель директора по	

			УВР, Кл. руководители
2	<b>Внешкольные мероприятия</b>	Акции: «Память» (шефство над памятником Г.М. Буденного)	Зам. директора по УВР, кл. руководители
		Муниципальные соревнования «Веселые старты»	Учитель физической культуры, кл. руководители классов казачьей направленности
		Фестиваль «Родник»	Классные руководители классов казачьей направленности
		День здоровья «Масленица- праздник здоровой души!»	Зам. директора по УВР, кл. руководители, воспитатели, социальный педагог,
3	<b>Профилактика и безопасность</b>	Тренинг для 3х классов «Можно и не ссорится!»	Социальный педагог
		<b>Профилактика буллинга «Я учусь решать конфликты» для 1 классов</b>	Педагог-психолог
		<b>Уроки психологии в начальной школе «Трудности второклассника» для 2 классов</b>	Педагог-психолог
		<b>Уроки психологии в начальной школе «Что такое лень?» для 3 классов</b>	Педагог-психолог
	<i>Мероприятия по формированию жизнестойкости</i>		
<i>«Разговор о правильном питании»</i>		"Плох обед, если хлеба нет",	Кл. руководители <b>1-2х классов</b>
		"Как правильно накрыть стол"	Кл. руководители <b>3-4 классов</b>
	<i>Профилактика детского дорожно-транспортного травматизма</i>	Тематический классный час по программе для учащихся 1-4 классов «Безопасные дороги Кубани»	Кл. руководители 1-4 классов
3	<b>Правовое воспитание, профилактика противоправных действий</b>	Беседа по профилактике самовольных уходов несовершеннолетних	Классные руководители 1-4 классов, воспитатели в ГПД,

### МАРТ

№ п/п	Направление	Мероприятие	Ответственные
	<b>События</b>	<ul style="list-style-type: none"> <li>8 марта: Международный женский день;</li> <li>18 марта: День воссоединения Крыма с Россией;</li> <li>- 27 марта: Всемирный день театра</li> </ul>	
1	<b>Основные школьные дела</b>	Конкурс детского творчества «Разговор о правильном питании» Поговорим о витаминах	Кл. руководители, воспитатели в ГПД
		Выставка праздничных газет	зам.директора по УВР

		«Милым, дорогим, любимым»	Кл. руководители 1-4 классов, воспитатели в ГПД
		Классные часы, выставка рисунков, посвященные Международному женскому дню	Кл. руководители, воспитатели в ГПД
		Неделя ОПК	Зам. директора по УВР, кл. руководители, воспитатели
		Школьный этап краевого конкурса учебно-исследовательских проектов школьников «Эврика, ЮНИОР»	Зам. директора по УВР, кл. руководители 1-4 классов
		Муниципальный этап краевого конкурса «Экологический мониторинг»	Зам. директора по УВР, кл. руководители, социальный педагог
		Школьный этап краевого конкурса «Звезда спасения»	Кл. руководители 1-4 классов
		Школьные соревнования «Выбивной на весь зал»	Учителя физической культуры, кл. руководители 1-4 классов
		<b>Разговоры о важном 1-2 классы (еженедельно по понедельникам)</b>	Кл. руководители 1-2 классов
		<b>Разговоры о важном 3-4 классы (еженедельно по понедельникам)</b>	Классные руководители 3-4 классов,
<b>2</b>	<b>Внешкольные мероприятия</b>	Муниципальный этап соревнований ГТО	Зам. директора по УВР, Учитель физической культуры
<b>3</b>	<b>Профилактика и безопасность</b>  <i>Мероприятия по формированию жизнестойкости</i>	Классные часы «Какой я – такой ты» для 1х классов	Социальный педагог
		<b>Уроки психологии в начальной школе «Мои чувства» для 1 классов</b>	Педагог-психолог
		<b>Уроки психологии в начальной школе «Я и мой учитель» для 3 классов</b>	Педагог-психолог
		<b>Профилактика буллинга «Мой внутренний мир» для 4 классов</b>	Педагог-психолог
	<i>«Разговор о правильном питании»</i>	"Полдник. Время есть булочки"	Кл. руководители <b>1-2х классов</b>
		"Как правильно вести себя за столом"	Кл. руководители <b>3-4</b> классов
	<i>Профилактика детского дорожно-транспортного травматизма, электробезопасности</i>	Инструктаж по правилам дорожного движения, правилам поведения у водоёма весной.	Кл. руководители, воспитатели в ГПД
		Тематический классный час по программе для учащихся 1-4	Кл. руководители 1-4 классов



	<i>правила поведения на воде</i>	классов «Безопасные дороги Кубани»	
		Декада пожарной и электробезопасности	Зам. директора по УВР, Социальный педагог, Кл. руководители 1- 4 классов
3.	<b>Правовое воспитание, профилактика противоправных действий</b>	Внеклассные занятия «Основные приоритеты Закона 1539-КЗ»	Кл. руководители 1-4 классов
		Классный час по профилактике жестокого обращения с пожилыми людьми	Кл. руководители 1-4 классов
4.	<b>Профорientация и детские общественные объединения</b>	Неделя профорientационной работы: - конкурс рисунков; - просмотр цикла открытых уроков «Шоу профессий» - экскурсии на предприятие станции	Зам. директора по УВР, Социальный педагог, Кл. руководители 1- 4 классов

#### АПРЕЛЬ

№ п/п	Направление	Мероприятие	Ответственные
	<b>События</b>	<ul style="list-style-type: none"> <li>• 12 апреля: День космонавтики;</li> <li>- 19 апреля: День памяти о геноциде советского народа нацистами и их пособниками в годы Великой отечественной войны</li> </ul>	
1	<b>Основные школьные дела</b>	Отчётный концерт учащихся школы	Зам. директора по УВР, кл. руководители, советник директора по воспитанию, воспитатели в ГПД, социальный педагог, педагог-психолог
		Муниципальный этап конкурс исследовательских проектов «Эврика»	Зам. директора по УВР, кл. руководители
		День памяти о геноциде советского народа нацистами в годы ВОВ	Зам. директора по УВР, советник директора по воспитанию, кл. руководители
		Неделя психологии	Зам. директора по УВР, кл. руководители
		Легкоатлетическая эстафета	Учитель физической культуры
		<b>Разговоры о важном 1-2 классы (еженедельно по понедельникам)</b>	Кл. руководители 1-2 классов
		<b>Разговоры о важном 3-4 классы (еженедельно по</b>	Классные руководители 3-4 классов,

		<b>понедельникам)</b>	
2	<b>Внешкольные мероприятия</b>	Участие во Всероссийской акции «Георгиевская лента»	Зам. директора по УВР, советник директора по воспитанию, кл. руководители
		Возложение цветов к бюсту Буденного в рамках годовщины со дня рождения Героя Советского Союза 13.04.19	Зам. директора по УВР, кл. руководители
		Гражданско-патриотическая акция «Рисуем победу»	Кл. руководители 1-4 классов, советник директора по воспитанию, воспитатели в ГПД
		Поздравление ветеранов, закрепленных за классами	Кл. руководители 1-4 классов, воспитатели в ГПД
3	<b>Профилактика безопасности</b>  <i>Мероприятия по формированию жизнестойкости</i>	Классные час «Какой хороший день» для 3х классов	Социальный педагог
		<b>Уроки психологии в начальной школе «Ссора и драка» для 1 классов</b>	Педагог-психолог
		<b>Профилактика буллинга «Будьте человечны» для 3 классов</b>	Педагог-психолог
		<b>Уроки психологии в начальной школе «Мое прошлое, настоящее и будущее» для 4 классов</b>	Педагог-психолог
	<i>«Разговор о правильном питании»</i>	"Пора ужинать"	Кл. руководители <b>1-2х классов</b>
		"Молоко и молочные продукты"	Кл. руководители <b>3-4 классов</b>
	<i>Валеологическое воспитание</i>	Беседы с учащимися «Чистота- залог здоровья»	Кл. руководители, воспитатели в ГПД
	<i>Профилактика детского дорожно-транспортного травматизма,</i>	Тематический классный час по программе для учащихся 1-4 классов «Безопасные дороги Кубани»	Кл. руководители 1-4 классов
3	<b>Правовое воспитание, профилактика противоправных действий</b>	Беседа по профилактике жестокого обращения с несовершеннолетними	Кл. руководители 1-4 классов
4	<b>Организация предметно-пространственной среды</b>	Оформление классных комнат и рекреации, посвященных мероприятиям военно-патриотической направленности	Классные руководители 1-4 классов, воспитатели в ГПД,

**МАЙ**

№ п/п	Направление	Мероприятие	Ответственные
	<b>События</b>	<ul style="list-style-type: none"> <li>1 мая: Праздник Весны и Труда;</li> <li>9 мая: День Победы;</li> <li>19 мая: День детских общественных организаций России;</li> </ul> - 24 мая: День славянской письменности и культуры	
1	<b>Основные школьные дела</b>	Всекубанская торжественная линейка, посвященная Дню Победы	Зам. директора по УВР, советник директора по воспитанию, кл. руководители, воспитатели в ГПД
		Линейка, посвящённая Последнему звонку «Прощай, школа!»	Зам. директора по УВР, советник директора по воспитанию, кл. руководители, воспитатели в ГПД
		Школьный этап конкурса «Дети Кубани берегут энергию»	Зам. директора по УВР, кл. руководители, воспитатели в ГПД
		Школьные соревнования по мини- футболу	Учитель физической культуры, кл. руководители
		Фестиваль сдачи норм «Готов к труду и обороне»	Учитель физической культуры, кл. руководители
		<b>Разговоры о важном 1-2 классы (еженедельно по понедельникам)</b>	Кл. руководители 1-2 классов
		<b>Разговоры о важном 3-4 классы (еженедельно по понедельникам)</b>	Классные руководители 3-4 классов,
2	<b>Внешкольные мероприятия</b>	Участие в акции «Бессмертный полк»	Зам. директора по УВР, советник директора по воспитанию, кл. руководители, воспитатели в ГПД
		Районный праздник «Праздник Весны и труда»	Зам. директора по УВР, советник директора по воспитанию, кл. руководители
		Участие во в Всероссийской акции «Георгиевская лента»	Зам. директора по УВР, кл. руководители, воспитатели в ГПД
		Поздравление ветеранов, закрепленных за классами	Кл. руководители 1-4 классов
3	<b>Профилактика и безопасность</b>  <i>Профилактика детского дорожно-транспортного травматизма</i>	Инструктаж по ПДД «Каникулы и дорожная безопасность».	Кл. руководители.
		Краевая акция «Неделя безопасности»	Зам. директора по УВР, кл. руководители, социальный педагог, педагог-психолог
		Инструктаж по ПДД	Зам. директора по УВР, кл.

		«Каникулы и дорожная безопасность»	руководители
		Тематический классный час по программе для учащихся 1-4 классов «Безопасные дороги Кубани»	Кл. руководители 1-4 классов
	<i>Мероприятия по формированию жизнестойкости</i>	<b>Профилактика буллинга «Почему родители наказывают детей?» для 3 классов</b>	Педагог-психолог
		<b>Уроки психологии в начальной школе «Что нового меня ждет в 5 классе» для 4 классов</b>	Педагог-психолог
	<i>«Разговор о правильном питании»</i>	«Где найти витамины весной»	Кл. руководители <b>1-2х классов</b>
		«Какую пищу можно найти в лесу»	Кл. руководители <b>3-4 классов</b>
3	<b>Правовое воспитание, профилактика противоправных действий</b>	Беседа по профилактике правонарушений и преступлений среди несовершеннолетних	Кл. руководители 1-4 классов
		Внеклассные занятия «Основные приоритеты Закона 1539-КЗ»	Кл. руководители 1-4 классов
		Классный час по профилактике жестокого обращения с пожилыми людьми	Кл. руководители 1-4 классов

Дела	Классы	Ориентировочное время проведения	Ответственные
<b>КЛАССНОЕ РУКОВОДСТВО</b>			
<b>Работа с классным коллективом</b>			
Внеурочное занятие «Разговоры о важном»	1-4-е	Каждый понедельник	Классные руководители 1-4-х классов
Тематические классные часы	1-4-е	Согласно планам работы классных руководителей	Классные руководители 1-4-х классов
Организационные и деловые	1-4-е	Согласно планам	Классные

классные часы		работы классных руководителей	руководители 1–4-х классов
Подготовка к участию в общешкольных ключевых делах	1–4-е	Согласно плану «Ключевые общешкольные дела»	Классные руководители 1–4-х классов
Экскурсии	1–4-е	Не менее одного раз в четверть	Классные руководители и родительские комитеты 1–4-х классов
Изучение динамики развития классного коллектива	1–4-е	В течение учебного года	Классные руководители 1–4-х классов
Адаптация первоклассников	1-е	В течение учебного года	Классные руководители, педагог-психолог
<b>Индивидуальная работа с обучающимися</b>			
Индивидуальные беседы с обучающимися	1–4-е	По мере необходимости	Классные руководители 1–4-х классов
Адаптация вновь прибывших обучающихся в классе	1–4-е	Ноябрь Январь Апрель	Классные руководители 1–4-х классов
<b>Индивидуальная образовательная траектория</b>			
Ведение портфолио с обучающимися класса	1–4-е	В течение года	Классные руководители 1–4-х классов
<b>Работа с учителями-предметниками в классе</b>			
Консультации с учителями-предметниками (соблюдение единых требований в воспитании, предупреждение и разрешение конфликтов)	1–4-е	Еженедельно	Классные руководители 1–4-х классов Учителя физкультуры Учителя английского языка Педагоги внеурочной деятельности
Малый педсовет «Адаптация первоклассников»	1-е	Октябрь	Классные руководители 1-х классов Учителя физкультуры Учителя английского языка. Педагог-организатор

			Педагог-психолог Социальный педагог
<b>Работа с родителями обучающихся или их законными представителями</b>			
Встреча с родительским активом класса	1–4-е	Один раз в триместр	Классные руководители 1–4-х классов Родительский актив Администрация школы (по требованию)
Цикл встреч «Профессии наших родителей»	1–4-е	Один раз в триместр	Классные руководители 1–4-х классов Управляющий совет школы Родители
Классные родительские собрания	1–4-е	Согласно планам ВР классных руководителей	Классные руководители 1–4-х классов Администрация школы (по требованию) Управляющий совет школы
Лекторий «Школа ответственного родителя»	1-е	Один раз в месяц	Классные руководители 1-х классов Администрация школы (по требованию)
<b>УРОЧНАЯ ДЕЯТЕЛЬНОСТЬ</b>			
Визуальные образы (предметно-эстетическая среда, наглядная агитация школьных стендов предметной направленности)	1–4-е	В течение года	Учителя начальных классов Учителя-предметники Зам. директора. По ВР
Внутриклассное шефство	2–4-е	В течение года	Учителя начальных классов Учителя-предметники Зам директора по УВР
Игровые формы учебной деятельности	2–4-е	В течение года	Учителя начальных классов Учителя-предметники Зам. Директора по УВР
Интерактивные формы учебной деятельности	2–4-е	В течение года	Учителя начальных классов Учителя-предметники

			Зам директора по УВР
Музейные уроки	2–4-е	В течение года	Учителя начальных классов Учителя-предметники Зам директора по УВР
Содержание уроков	1–4-е	В течение года	Учителя начальных классов Учителя-предметники
<b>Сентябрь</b>			
День окончания Второй мировой войны. День солидарности в борьбе с терроризмом. Информационная минутка на уроках окружающего мира	1–4-е	04.09–07.09	Учителя начальных классов Зам директора по ВР
Международный день распространения грамотности. Информационная минутка на уроке русского языка	1–4-е	08.09	Учителя начальных классов Зам директора по ВР
Правила кабинета	1–4-е	В течение месяца	Учителя начальных классов Учителя-предметники Зам директора по ВР
<b>Октябрь</b>			
Международный день музыки (информационная минутка на уроках музыки)	1–4-е	03.10	Учителя начальных классов Учителя музыки Зам директора по ВР
Всемирный день математики (уроки-игры, уроки-соревнования)	1–4-е	14.10	Учителя начальных классов Зам директора по ВР
Международный день школьных библиотек. Библиотечные уроки	1–4-е	25.10	Учителя начальных классов Школьный библиотекарь Зам директора по ВР
<b>Ноябрь</b>			
Ко дню рождения поэта Самуила Яковлевича Маршака (библиотечные уроки)	1–4-е	03.11	Учителя начальных классов Школьный библиотекарь Зам директора по ВР
День народного единства	1–4-е	03.11	Учителя начальных

(04.11)(информационные минутки на уроках окружающего мира)			классов Зам директора по ВР
Ко дню рождения писателя Дмитрия Наркисовича Мамина-Сибиряка (06.11) (информационная минутка на уроках литературного чтения)	1–4-е	07.11	Учителя начальных классов Зам директора по ВР
День матери (последнее воскресенье ноября) Семейные мастер-классы «Мамины руки не знают скуки» на уроках технологии	1–4-е	27.11	Учителя начальных классов Зам директора по ВР
<b>Декабрь</b>			
День Неизвестного солдата (3.12) (информационная минутка на уроках окружающего мира)	1–4-е	04.12	Учителя начальных классов Зам директора по ВР
Международный день художника (информационная минутка на уроках изобразительного искусства)	1–4-е	08.12	Учителя начальных классов Зам директора по ВР
День Конституции Российской Федерации (12.12) (информационная минутка на уроках окружающего мира)	1–4-е	11.12	Учителя начальных классов Зам директора по ВР
<b>Февраль</b>			
Международный день родного языка (21.02). Интерактивные уроки родного русского языка	1–4-е	21.02	Учителя начальных классов Зам директора по ВР
<b>Март</b>			
Ко дню рождения К.Д. Ушинского (информационная минутка на уроках литературы)	1–4-е	03.03	Учителя начальных классов Зам директора по ВР
Ко дню рождения С.В. Михалкова (информационная минутка на уроках литературного чтения)	1–4-е	13.03	Учителя начальных классов Зам директора по ВР
День воссоединения Крыма с Россией (18.03)	1–4-е	18.03	Учителя начальных классов Зам директора по ВР
Ко дню рождения писателя М. Горького (библиотечные уроки)	1–4-е	28.03	Учителя начальных классов



			Школьный библиотекарь Зам директора по ВР
<b>Апрель</b>			
Ко дню рождения С.В. Рахманинова (01.04) (информационная минутка на уроках музыки)	1–4-е	03.04	Учителя начальных классов Зам директора по ВР
День космонавтики (12.04) (информационная минутка на уроках окружающего мира)	1–4-е	12.04	Учителя начальных классов Зам директора по ВР
Всемирный день Земли (информационная минутка на уроках окружающего мира)	1–4-е	22.04	Учителя начальных классов Зам директора по ВР
<b>Май</b>			
Ко дню основания Черноморского флота (13.05) (информационная минутка на уроках окружающего мира)	1–4-е	15.05	Учителя начальных классов Зам директора по ВР
Ко дню основания Балтийского флота (информационная минутка на уроках окружающего мира)	1–4-е	18.05	Учителя начальных классов Зам директора по ВР
День государственного флага Российской Федерации (информационная минутка на уроках окружающего мира)	1–4-е	22.05	Учителя начальных классов Зам директора по ВР
День славянской письменности и культуры (информационная минутка на уроках русского языка)	1–4-е	24.05	Учителя начальных классов Зам директора по ВР
<b>ВЗАИМОДЕЙСТВИЕ С РОДИТЕЛЯМИ (ЗАКОННЫМИ ПРЕДСТАВИТЕЛЯМИ)</b>			
<b>В течение года</b>			
Общешкольный совет родителей	1–4-е	Один раз в полугодие	Директор
Общешкольные родительские собрания «Семья и школа: взгляд в одном направлении»	1–4-е	Один раз в полугодие: сентябрь	Замдиректора Классные руководители

«Права ребенка. Обязанности родителей» «Взаимодействие семьи и школы по вопросам профилактики правонарушений и безнадзорности»		декабрь март	
Консультации с психологом	1–4-е	По графику	Психолог
Индивидуальные встречи с администрацией	1–4-е	По запросу	Администрация
Анкетирование родителей по вопросам развития и функционирования школы	1-4	1 раз в полугодие	Директор Заместитель директора Классные руководители
<b>Сентябрь</b>			
«Проблемы адаптации»	1-е	Сентябрь	Зам директора по ВР Психолог
<b>Ноябрь</b>			
Мастер-классы ко Дню матери (26.11)	1–4-е	До 26.11	Классные руководители
«Простые правила безопасности в интернете»	1–4-е	Ноябрь	Зам директора по ВР
<b>Декабрь</b>			
Мастер-классы к Новому году	1–4-е	До 20.12	Классные руководители
<b>Февраль</b>			
День открытых дверей	1–4-е	13.02	Зам директора по УВР начальной школы Зам директора по ВР
Мастер-классы ко Дню защитника Отечества	1–4-е	До 19.02	Классные руководители
<b>Март</b>			
Мастер-классы к Международному женскому дню	1–4-е	До 07.03	Классные руководители
Тренинг «Навыки стрессоустойчивости»	1–4-е	Март	Зам директора по ВР Психолог
<b>Апрель</b>			
Тренинг «Гений коммуникации»	1–4-е	Апрель	Зам директора по ВР Психолог

# ПРОФОРИЕНТАЦИЯ

## В течение года

Профориентационные экскурсии по отдельному плану	2–4-е	В течение года	Зам директора по ВР Учителя начальных классов
<b>Октябрь</b>			
<b>Ноябрь</b>			
Детский город профессий «Кид Бург», «Кидзания»	2–4-е	Ноябрь	Учителя начальных классов Ответственный за экскурсии
<b>Декабрь</b>			
Игровая программа «Кем работает Дед Мороз?»	1–4-е	Декабрь	Зам директора по ВР Учителя начальных классов
<b>Январь</b>			
Серия классных часов «Профессии наших мам и пап»	2–4-е	Январь	Зам директора по ВР Учителя начальных классов
<b>Февраль</b>			
Исследовательские проекты «Кто нас защищает»	2–4-е	Февраль	Зам директора по ВР Учителя начальных классов
<b>Март</b>			
Фотовыставка «Селфи с Профи»	1-4	март	Зам директора по ВР Учителя начальных классов
Выставка рисунков «Все профессии важны»	1-4	март	Зам директора по ВР Учителя начальных классов
Конкурс видеороликов, посвященный профессиям	4 класс		Зам директора по ВР Учителя начальных классов
Встреча с представителями профессий	1-4	март	Зам директора по ВР Советник директора по воспитанию

Школьный этап конкурса «Безопасный труд»	1-4	март	Зам директора по ВР Советник директора по воспитанию
Викторина «Угадай профессию!»	1-4	март	Зам директора по ВР Советник директора по воспитанию
<b>Апрель</b>			
Ярмарка профессий	1–4-е	Апрель	Зам директора по ВР Советник директора по воспитанию
<b>Май</b>			
Экскурсии на предприятия	1–4-е	Май	Зам директора по ВР Советник директора по воспитанию
<b>ОРГАНИЗАЦИЯ ПРЕДМЕТНО-ПРОСТРАНСТВЕННОЙ СРЕДЫ</b>			
<b>В течение года</b>			
Цикл дел «Персональная выставка»	1–4-е	Сентябрь–май	Зам директора по ВР Советник директора по воспитанию
Государственные символы России	1–4-е	Сентябрь–май	Зам директора по ВР Советник директора по воспитанию
Правила дорожного движения	1–4-е	Сентябрь–май	Зам директора по ВР Советник директора по воспитанию
Благоустройство классных кабинетов (классные уголки)	1–4-е	Сентябрь–май	Классные руководители
Тематические выставки в школьных рекреациях	1–4-е	Сентябрь–май	Классные руководители
«Поздравляем!» (достижения учеников, учителей, дни рождения)	1–4-е	Сентябрь–май	Зам директора по ВР Советник директора по воспитанию
Новости школы (стенд)	1–4-е	Сентябрь–май	Зам директора по ВР Советник директора по воспитанию
Оформление информационного стенда «Спортивные достижения»	1–4-е	Сентябрь–май	Учитель физической культуры
Курсы внеурочной деятельности	1–4-е	Сентябрь–май	Зам. директора по ВР

Афиши к мероприятиям школы/класса	1–4-е	Сентябрь–май	Зам. директора по ВР
Озеленение пришкольной территории			Зам. директора по ВР
<b>ПРОФИЛАКТИКА И БЕЗОПАСНОСТЬ</b>			
Совет профилактики	1–4-е	В течение года	Зам директора по ВР Советник директора по воспитанию Соц педагог Психолог
Служба медиации	1–4-е	В течение года	Зам директора по ВР Советник директора по воспитанию Соц педагог Психолог Школьный комитет
Акция «Внимание . дети!» (вовлечение обучающихся в кружки и секции)	1–4-е	Сентябрь-май	Зам директора по ВР Советник директора по воспитанию Социальный педагог
<b>СОЦИАЛЬНОЕ ПАРТНЕРСТВО</b>			
Дни открытых дверей	1–4-е	Сентябрь Январь Май	ДЮЦ
Социальные проекты благотворительной, экологической, патриотической, трудовой направленностей	1–4-е	По согласованию	ЛСПК, ДЮЦ, СКК. ДЮСШ, музей, библиотека
Экскурсии, внеурочные занятия, акции	1–4-е	По согласованию	ЛСПК, ДЮЦ, СКК. ДЮСШ, музей, библиотека
<b>ДЕТСКИЕ ОБЩЕСТВЕННЫЕ ОБЪЕДИНЕНИЯ</b>			
<b>В течение года</b>			
Заседания «Орлята России»	2–4-е	Еженедельно	Зам директора по ВР Советник директора по воспитанию
Заседания «Юные инспектора движения»	4 класс	Ежемесячно	Социальный педагог
Заседания отряда «Юные	3 класс	Еженедельно	Зам директора по ВР

пожарники»			Советник директора по воспитанию
Оформление информационного стенда «Добровольцы и волонтеры»	4-е	Смена экспозиции один раз в месяц	Зам директора по ВР Советник директора по воспитанию «Добровольцы и волонтеры»
Фото- и видео отчеты об акциях и поездках	4-е	По мере проведения	Классные руководители
Экологический социальный проект «Батарейки, сдавайтесь!»	1–4-е	В течение года	Социальный педагог
Экологический социальный проект «Сдай макулатуру–спаси дерево!»	1–4-е	1 раз в полугодие	Социальный педагог

**Внеурочная деятельность (недельный)**

ФИО ПЕДАГОГА	Учебные курсы	Количество часов в неделю										
		1а	1б	1в	2а	2б	2в	3а	3б	3в	4а	4б
<b>Часть, рекомендуемая для всех обучающихся</b>												
<b>Классные руководители</b>	«Разговор о важном»	1	1	1	1	1	1	1	1	1	1	1
<b>Классные руководители</b>	"Кубановедение"	1	1	1	0	0	0	0	0	0	1	1
<b>Классные руководители</b>	"Функциональная грамотность"	1	1	1	1	1	1	1	1	1	1	1
<b>Вариативная часть</b>												
<b>Классные руководители</b>	"История и традиции кубанского казачества"	1	0	0	0	1	0	0	1	0	0	1
<b>Ужегова А.В.</b>	«Основы православной культуры»	1	0	0	0	1	0	0	1	0	0	1
<b>Классные руководители</b>	Краеведческий туризм «Я шагаю по родному краю»	0	1	1	1	0	1	1	0	0	1	0
<b>Баскакова Н.И., Митянина М.Г.</b>	"Финансовая грамотность"	0	1	1	1	0	1	1	0	1	1	0
<b>Классные руководители</b>	Разговор о профессиях	0,25	0,25	0,25	0,25	0,25	0,25	0,25	0,25	0,25	0,25	0,25
<b>Гирченко Т.В.</b>	Танцевальная студия "Казачок"	1	1	1	1	1	1	1	1	1	1	1
	Здоровый ребенок – успешный ребенок	0	1	1	1	0	1	1	0	1	1	0
	Объединение «Кубанская удаль» (ОФП)	1	0	0	0	1	0	0	1	0	0	1
<b>Классные руководители</b>	«Безопасные дороги Кубани»	0,25	0,25	0,25	0,25	0,25	0,25	0,25	0,25	0,25	0,25	0,25
	Программа "Орлята России"	1	1	1	1	1	1	1	1	1	1	1

### **3.3. Система условий реализации основной образовательной программы начального общего образования**

Интегративным результатом выполнения требований к условиям реализации основной образовательной программы организации, осуществляющей образовательную деятельность, должно быть создание и поддержание комфортной развивающей образовательной среды, адекватной задачам достижения личностного, социального, познавательного (интеллектуального), коммуникативного, эстетического, физического, трудового развития обучающихся.

Созданные в МБОУ ООШ № 22, реализующей основную образовательную программу начального общего образования, условия:

- соответствуют требованиям ФГОС НОО;
- гарантируют сохранность и укрепление физического, психологического и социального здоровья обучающихся;
- обеспечивают реализацию основной образовательной программы организации, осуществляющей образовательную деятельность и достижение планируемых результатов ее освоения;
- учитывают особенности организации, осуществляющей образовательную деятельность, ее организационную структуру, запросы участников образовательных отношений;
- представляют возможность взаимодействия с социальными партнерами, использования ресурсов социума.

Описание системы условий реализации основной образовательной программы школы базируется на результатах проведенной в ходе разработки программы комплексной аналитико-обобщающей и прогностической работы, включающей:

- анализ имеющихся в МБОУ ООШ № 22 условий и ресурсов реализации основной образовательной программы начального общего образования;
- установление степени их соответствия требованиям Стандарта, а также целям и задачам основной образовательной программы организации, осуществляющей образовательную деятельность, сформированным с учетом потребностей всех участников образовательного процесса;
- выявление проблемных зон и установление необходимых изменений в имеющихся условиях для приведения их в соответствие с требованиями ФГОС НОО;
- разработку с привлечением всех участников образовательных отношений и возможных партнеров механизмов достижения целевых ориентиров в системе условий;
- разработку сетевого графика (дорожной карты) создания необходимой системы условий;
- разработку механизмов мониторинга, оценки и коррекции реализации промежуточных этапов разработанного графика (дорожной карты).

#### **3.3.1. Кадровые условия реализации основной образовательной программы**

Описание кадровых условий реализации основной образовательной программы включает:

- •характеристику укомплектованности образовательного учреждения;
- •описание уровня квалификации работников образовательного учреждения и их функциональных обязанностей;
- •описание реализуемой системы непрерывного профессионального развития и повышения квалификации педагогических работников;
- •описание системы оценки деятельности членов педагогического коллектива.

#### **Кадровое обеспечение**

Все педагогические работники школы являются основными работниками, стаж работы которых составляет:

от 5 до 10 лет- 3 чел.,



от 10 до 20 лет – 5 чел.,  
свыше 20 лет- 14 чел.

Педагогических работников всего	Прошли курсовую переподготовку в течение 3 лет
23	23

Имеют образование:

Образование	2018/2019 учебный год	2019/2020 учебный год	2020/2021 учебный год
Высшее	17	21	21
Среднее специальное	2	2	2

Число педагогических работников, имеющих отраслевые знаки отличия, награды:

Звание «Заслуженный учитель Кубани»	Нагрудный знак «Почётный работник общего образования»	Почётная грамота Министерства образования и науки РФ	Почётная грамота Департамента образования и науки Краснодарского края	Значок «Отличник народного просвещения»
1	2	2	2	0

Должность	Должностные обязанности	Количество работников (требуется/имеется)	Уровень квалификации работников	
			Требования	Фактический уровень
Директор	обеспечивает системную образовательную и административно-хозяйственную работу образовательного учреждения.	1/1	высшее профессиональное образование по направлениям подготовки «Государственное и муниципальное управление», «Менеджмент», «Управление персоналом» и стаж работы на педагогических должностях не менее 5 лет либо высшее профессиональное образование и дополнительное профессиональное образование в области государственного и муниципального управления или менеджмента и экономики и стаж работы на педагогических или руководящих должностях не менее 5 лет.	профессиональное образование по направлениям подготовки «Менеджмент», стаж работы более 30 лет
Заместитель руководителя	координирует работу преподавателей,	1/2	высшее профессиональное образование по направлениям подготовки «Государственное и	высшее профессиональное образование

	воспитателей, разработку учебно-методической и иной документации. Обеспечивает совершенствование методов организации образовательного процесса. Осуществляет контроль за качеством образовательного процесса.		муниципальное управление», «Менеджмент», «Управление персоналом» и стаж работы на педагогических должностях не менее 5 лет либо высшее профессиональное образование и дополнительное профессиональное образование в области государственного и муниципального управления или менеджмента и экономики и стаж работы на педагогических или руководящих должностях не менее 5 лет.	по направлениям подготовки «Менеджмент» - 1, переподготовка по направлению «Менеджмент»- 2. Стаж работы более 5 лет- 3
Учитель	осуществляет обучение и воспитание обучающихся, способствует формированию общей культуры личности, социализации, осознанного выбора и освоения образовательных программ.	15/15	высшее профессиональное образование или среднее профессиональное образование по направлению подготовки «Образование и педагогика» или в области, соответствующей преподаваемому предмету, без предъявления требований к стажу работы либо высшее профессиональное образование или среднее профессиональное образование и дополнительное профессиональное образование по направлению деятельности в образовательном учреждении без предъявления требований к стажу работы	Соответствует (Высшее – 15 учителей)
Социальный педагог	осуществляет комплекс мероприятий по воспитанию, образованию, развитию и социальной защите личности в учреждениях, организациях и по месту жительства обучающихся	1/1	высшее профессиональное образование или среднее профессиональное образование по направлениям подготовки «Образование и педагогика», «Социальная педагогика» без предъявления требований к стажу работы.	соответствует
Педагог-психолог	осуществляет профессиональную деятельность, направленную на сохранение психического, соматического и социального благополучия обучающихся.	1/1	высшее профессиональное образование или среднее профессиональное образование по направлению подготовки «Педагогика и психология» без предъявления требований к стажу работы либо высшее профессиональное образование или среднее профессиональное образование и дополнительное	соответствует

			профессиональное образование по направлению подготовки «Педагогика и психология» без предъявления требований к стажу работы.	
Воспитатель	осуществляет деятельность по воспитанию детей. Осуществляет изучение личности обучающихся, содействует росту их познавательной мотивации, формированию компетентностей	4/4	высшее профессиональное образование или среднее профессиональное образование по направлению подготовки «Образование и педагогика» без предъявления требований к стажу работы либо высшее профессиональное образование или среднее профессиональное образование и дополнительное профессиональное образование по направлению подготовки «Образование и педагогика» без предъявления требований к стажу работы	соответствует
Педагог дополнительного образования	осуществляет дополнительное образование обучающихся.	3/3 (совместители внутренние)	высшее профессиональное образование или среднее профессиональное образование в области, соответствующей профилю	соответствует
Педагог-библиотекарь	обеспечивает доступ обучающихся к информационным ресурсам, участвует в их духовно-нравственном воспитании, профориентации и социализации, содействует формированию информационной компетентности обучающихся.	1/1	высшее или среднее профессиональное образование по специальности «Библиотечно-информационная деятельность»	соответствует

### **Профессиональное развитие и повышение квалификации педагогических работников**

Основным условием формирования и наращивания необходимого и достаточного кадрового потенциала образовательного учреждения является обеспечение в соответствии с новыми образовательными реалиями и задачами адекватности системы непрерывного педагогического образования происходящим изменениям в системе образования в целом. При этом темпы модернизации подготовки и переподготовки педагогических кадров должны опережать темпы модернизации системы образования.

Советом школы была оказана методическая поддержка педагогическим работникам для адаптации в условиях введения Стандарта нового поколения. Она представляет собой заранее спланированную и систематически осуществляемую систему действий: посещение и анализ уроков и занятий, индивидуальные консультации, подготовка сообщений на

школьных методических объединениях. В соответствии с Планом методической работы были организованы различные формы обучения и повышения квалификации: проведение теоретических семинаров и семинаров-практикумов, педсоветов, методических лабораторий; самообразование.

**Персональный состав педагогических работников  
на 2021-2022 учебный год МБУ ООШ № 22  
станции Ленинградского муниципального образования Ленинградский район**

№ п/п	Ф.И.О. педагогического работника	Занимаемая должность (должности) педагогического работника	Уровень образования педагогического работника	Квалификация педагогического работника	Наименование направления подготовки и (или) специальности, по которой проходил обучение педагогический работник	Ученая степень, звание (при наличии) педагогического работника	Повышение квалификации и (или) профессиональная переподготовка (при наличии) педагогического работника	Общий стаж работы педагогического работника	Стаж работы по специальности педагогического работника	Преподаваемые учебные предметы, курсы, дисциплины (модули) педагогического работника
1.	Бауэр Елена Вениаминовна	Директор школы	Высшее		«Педагогика и методика начального образования»	-	«Реализация ФГОС в образовательных организациях», 2020.	30 л. 6 м.	30 л. 6 м.	-
2.	Баскакова Наталья Ивановна	Учитель английского языка	Высшее	Учитель английского и немецкого языка	«Иностранный язык»	-	«Технология и методика преподавания в начальной школе с учетом требований ФГОС НОО», 2019 .	14 л.	14 л.	Английский язык
3.	Бугаёва Ольга Васильевна	Учитель начальных классов	Высшее	Учитель начальных классов	«Педагогика и методика начального обучения»	-	«Современные подходы к организации образовательного процесса в начальной школе на ФГОС начального общего образования», 2018 г.	36 л.	31 г.	Начальные классы
4.	Брылёва Анна Александровна	Воспитатель ГПД	Высшее	Учитель начальных классов, педагог-психолог	«Педагогика и методика начального образования»	-	«Организация учебно-воспитательного процесса в группе продленного дня с учетом требований ФГОС», 2020	15 л. 6 м.	3 г. 9 м.	Воспитатель ГПД

		Учитель физической культуры				-	«Инновационные методы и технологии обучения физической культуре в условиях реализации ФГОС», 2021			Физическая культура
5.	Ветрова Татьяна Валериевна	Учитель начальных классов	Высшее	Учитель начальных классов	«Педагогика и методика начального образования»	-	«Современные подходы к организации образовательного процесса в начальной школе на основе ФГОС начального общего образования», 2021.	28 л.	27 л. 9 м.	Начальные классы
6.	Гирченко Татьяна Викторовна	Социальный педагог	Высшее	Учитель начальных классов	«Педагогика и методика начального обучения»	-	««Организационная деятельность социального педагога с учетом требований ФГОС», 2019 г.	27 л.	21г.	Социальный педагог
7	Головко Елена Валентиновна	Учитель начальных классов	Высшее	Учитель начальных классов	«Педагогика и методика начального обучения»	-	«Технология и методика преподавания в начальной школе с учетом требований ФГОС НОО», 2019 г.	37л.	37л.	Начальные классы
8.	Горбань Ирина Ивановна	Учитель начальных классов	Высшее	Учитель начальных классов	«Педагогика и методика начального обучения»	-	«Современные подходы к организации образовательного процесса в начальной школе на основе ФГОС начального общего образования», 2021	36 л.	36 л.	Начальные классы
9.	Горбань Наталья Алексеевна	Учитель начальных классов	Высшее	Учитель начальных классов, организатор психологической службы в	«Педагогика и методика начального обучения»	-	«Интерактивные технологии и робототехника во внеурочной деятельности младших школьников (с учетом стандарта Ворлдскиллс	30 л.	30 л.	Начальные классы

				школе			по компетенции «преподавание в младших классах»», 2020г			
10.	Горбунова Людмила Ивановна	Учитель начальных классов	Высшее	Учитель начальных классов	«Педагогика и методика начального образования»	-	«Современные подходы к организации образовательного процесса в начальной школе на основе ФГОС начального общего образования», 2020	28 г.	28 г.	Начальные классы
11	Захарец Людмила Сергеевна	Педагог- библиотек арь	Высшее	Учитель начальных классов, социальный педагог	«Педагогика и методика начального образования»	-	«Организация работы библиотеки в образовательном учреждении в условиях реабилитации ФГОС», 2019	20 л. 9 м.	6 л. 1 м.	-
12.	Кулик Елена Николаевна	Учитель начальных классов	Высшее	Учитель начальных классов	«Педагогика и методика начального обучения»	-	«Современные подходы к организации образовательного процесса в начальной школе на основе ФГОС начального общего образования», 2021	30 л.	30 л.	Начальные классы
13	Максименко Тамара Александров на	Педагог- психолог	Высшее	Учитель начальных классов, педагог- психолог	«Педагогика и методика начального образования»	-	«Организация и содержание работы педагога-психолога с учетом требований ФГОС», 2019 г.	18 л.	18 л.	-
14	Митянина Марина Григорьевна	Учитель английског о языка	Высшее	Учитель английского и немецкого языка	«Иностранный язык» с дополнительной специальностью «Второй иностранный язык»	-	«Инновационные методы и технологии обучения иностранному языку (английскому) в условиях реализации ФГОС», 2021	15 л. 7 м.	15 л. 7 м.	Английский язык
15.	Сакович	Учитель	Высшее	Учитель	«Педагогика и	-	«Современные подходы	22 г.	14 л	Начальные

	Елена Александровна	начальных классов		начальных классов	методика начального образования»		к организации образовательного процесса в начальной школе на основе ФГОС начального общего образования», 2021	6 м.	7 м.	классы
16.	Таран Кристина Андреевна	Воспитатель ГПД	Высшее	Бакалавр	«Педагогическое образование»	-	«Организация педагогической деятельности воспитателя в образовательной организации в условиях реализации ФГОС», 2021	5 л.	5 л.	Начальные классы
17.	Ужегова Анна Валерьевна	Зам. директора по УВР	Высшее	Учитель музыки	«Музыкальное образование»	-	«Реализация ФГОС в образовательных организациях», 2020 г.	24 г. 4 м.	20 л.	-
18.	Фёдорова Вера Михайловна	Учитель физической культуры	Высшее	Бакалавр	«Педагогическое образование»	-	«Технология и методика преподавания физической культуры с учетом требований ФГОС», 2019 г	6 л.	6 л.	Физическая культура
19.	Широкая Марина Михайловна	Учитель начальных классов	Высшее	Учитель начальных классов	«Педагогика и методика начального образования»	-	«Современные подходы к организации образовательного процесса в начальной школе на основе ФГОС начального общего образования», 2021	31 г 8 м.	31 г 8 м.	Начальные классы
20.	Щербань Татьяна Алексеевна	Учитель начальных классов, педагог-психолог	Высшее	Учитель начальных классов	«Педагогика и методика начального образования» с дополнительной специальностью «Коррекционная педагогика и	-	«Современные подходы к организации образовательного процесса в начальной школе на основе ФГОС начального общего образования», 2020	23 г. 9 м.	23 г. 9 м.	Начальные классы, педагог-психолог



					специальная психология»					
21	Юхименко Ирина Алексеевна	Учитель начальных классов	Высшее	Учитель начальных классов	«Педагогика и методика начального обучения»	-	«Современные подходы к организации образовательного процесса в начальной школе на основе ФГОС начального общего образования», 2021	29 л.	29 л.	Начальные классы

Для достижения результатов основной образовательной программы в ходе её реализации предполагается оценка качества и результативности деятельности педагогических работников с целью коррекции их деятельности, а также определения стимулирующей части фонда оплаты труда.

#### Критерии оценки результативности деятельности педагогических работников

Критерии оценки	Содержание критерия	Показатели/индикаторы
Достижение обучающимися Личностных результатов	Готовность и способность обучающихся к саморазвитию, сформированность мотивации к обучению и познанию, ценностно-смысловые установки обучающихся, отражающие их индивидуально-личностные позиции, социальные компетенции, личностные качества; сформированность основ гражданской идентичности	Результаты мониторинговых исследований развития личностных компетенций
Достижение обучающимися Метапредметных результатов	Освоенные обучающимися универсальные учебные действия (познавательные, регулятивные и коммуникативные), обеспечивающие овладение ключевыми компетенциями, составляющими основу умения учиться, и межпредметными понятиями	Победители научно-исследовательских конференций, творческих конкурсов
Достижение обучающимися предметных результатов	Освоенный обучающимися в ходе изучения учебного предмета опыт специфической для данной предметной области деятельности по получению нового знания, его преобразованию и применению, а также система основополагающих элементов научного знания, лежащих в основе современной научной картины мира	Победители предметных олимпиад, Высококачественных знаний по предметам

Ожидаемый результат повышения квалификации — профессиональная готовность работников образования к реализации Стандарта:

- **обеспечение** оптимального вхождения работников образования в систему ценностей современного образования;
- **принятие** идеологии Стандарта общего образования;
- **освоение** новой системы требований к структуре основной образовательной программы, результатам её освоения и условиям реализации, а также системы оценки итогов образовательной деятельности обучающихся;
- **овладение** учебно-методическими и информационно-методическими ресурсами, необходимыми для успешного решения задач Стандарта.

Одним из условий готовности образовательного учреждения к введению Стандарта начального общего образования является создание системы методической работы, обеспечивающей сопровождение деятельности педагогов на всех этапах реализации требований Стандарта.

## Организация методической работы в школе

Мероприятие	Сроки исполнения	Ответственные	Подведение итогов, обсуждение результатов
Изучение нормативной базы введения ФГОС ООО	Январь август 2013	Администрация	Обеспечение соответствия нормативной базы школы требованиям ФГОС (приведение локальных актов ОУ в соответствие с требованиями ФГОС, разработка дополнительных локальных актов). Утверждение локальных актов, издание приказов- сентябрь 2013
Разработка на основе примерной ООП ООО	Январь август 2013	Администрация	Рассмотрение ООП ООО на заседании педагогического совета, согласование с Советом школы
Создание рабочей группы по проектированию ООП ООО	Январь 2013	Педагоги	Рассмотрение (корректировка) ООП ООО на заседании педагогического совета, согласование с Советом школы
Составление плана- графика введения ФГОС ОО	Январь 2013	Заместитель диреткора	Согласование плана- графика введения ФГОС с Советом школы, утверждение директором
Создание системы методической работы, обеспечивающей сопровождение введения ФГОС ОО	Январь август 2013	Администрация руководители МО	Обеспечение функционирования системы методической работы
Составление плана- графика повышения квалификации педагогических и руководящих работников в связи с введением ФГОС	Январь 2013	Администрация руководители МО	Рассмотрение, корректировка планаграфика на МО. Прохождение курсовой подготовки. Обмен опытом.
Формирование рабочих групп по разработке программ учебных предметов обязательной части учебного плана в соответствии ФГОС ООО	Март 2013	Администрация руководители МО	разработка программ учебных предметов обязательной части учебного плана в соответствии ФГОС ООО.
Заседания рабочих групп по разработке программ учебных предметов обязательной части учебного плана в соответствии ФГОС	Январь 2013	Администрация руководители МО	Обсуждение программ на МО, рассмотрение на педагогическом совете, утверждение директором (сентябрь 2013)
Определение списка учебников и учебных пособий, используемых образовательном процессе в 2013-14 уч. году в соответствии с ФГОС	Март август 2013	Администрация руководители МО	Обсуждение списка на заседаниях МО, рассмотрение на заседании педагогического совета
Приведение в соответствие с требованиями ФГОС и тарифно-квалификационными характеристиками	Март август 2013	Администрация руководители МО	Утверждение должностных инструкций –сентябрь 2013

должностных работников ОУ	инструкции			
------------------------------	------------	--	--	--

### **3.3.2. Психолого-педагогические условия реализации основной образовательной программы**

Непрерывным условием реализации требований Стандарта является создание в образовательном учреждении психолого-педагогических условий, обеспечивающих:

преимущество содержания и форм организации образовательного процесса по отношению к дошкольному образованию с учётом специфики возрастного психофизического развития обучающихся;

формирование и развитие психолого-педагогической компетентности участников образовательного процесса;

вариативность направлений и форм, а также диверсификацию уровней психолого-педагогического сопровождения участников образовательного процесса; дифференциацию и индивидуализацию обучения.

#### **Психолого-педагогическое сопровождение участников образовательного процесса на начальной ступени общего образования**

Можно выделить следующие уровни психолого-педагогического сопровождения: индивидуальное, групповое, на уровне класса, на уровне образовательного учреждения. Основными формами психолого-педагогического сопровождения являются: диагностика, направленная на выявление особенностей статуса школьника. Она может проводиться на этапе знакомства с ребёнком, после зачисления его в школу и в конце каждого учебного года;

консультирование педагогов и родителей, которое осуществляется учителем и психологом с учётом результатов диагностики, а также администрацией образовательного учреждения;

профилактика, экспертиза, развивающая работа, просвещение, коррекционная работа, осуществляемая в течение всего учебного времени.

К основным направлениям психолого-педагогического сопровождения относятся: сохранение и укрепление психологического здоровья; мониторинг возможностей и способностей обучающихся; психолого-педагогическую поддержку участников олимпиадного движения; формирование у обучающихся ценности здоровья и безопасного образа жизни; развитие экологической культуры; выявление и поддержку детей с особыми образовательными потребностями; выявление и поддержка одарённых детей.

### **3.3.1. Финансовое обеспечение реализации основной образовательной программы**

**Финансовое обеспечение** реализации основной образовательной программы начального общего образования опирается на исполнение расходных обязательств, обеспечивающих конституционное право граждан на бесплатное и общедоступное общее образование. Объём действующих расходных обязательств отражается в задании учредителя по оказанию государственных (муниципальных) образовательных услуг в соответствии с требованиями федеральных государственных образовательных стандартов общего образования.

Задание учредителя обеспечивает соответствие показателей объёмов и качества предоставляемых образовательным учреждением услуг (выполнения работ) размерам направляемых на эти цели средств бюджета.

*Финансовое обеспечение задания учредителя по реализации основной образовательной программы начального общего образования* осуществляется на основе нормативного подушевого финансирования. Введение нормативного подушевого финансирования определяет механизм формирования расходов и доведения средств на реализацию государственных гарантий прав граждан на получение общедоступного и бесплатного общего образования в соответствии с требованиями Стандарта.

Применение принципа нормативного подушевого финансирования на уровне образовательного учреждения заключается в определении стоимости стандартной (базовой) бюджетной образовательной услуги в образовательном учреждении не ниже уровня фактически сложившейся стоимости в предыдущем финансовом году.

*Региональный расчётный подушевой норматив* — это минимально допустимый объём финансовых средств, необходимых для реализации основной образовательной программы в учреждениях данного региона в соответствии со Стандартом в расчёте на одного обучающегося в год, определяемый отдельно для образовательных учреждений, расположенных в городской и сельской местности.

Органы местного самоуправления могут устанавливать дополнительные нормативы финансирования образовательных учреждений за счёт средств местных бюджетов сверх установленного регионального подушевого норматива.

*Региональный расчётный подушевой норматив должен покрывать следующие расходы на год:*

- оплату труда работников образовательных учреждений с учётом районных коэффициентов к заработной плате, а также отчисления;
- расходы, непосредственно связанные с обеспечением образовательного процесса (приобретение учебно-наглядных пособий, технических средств обучения, расходных материалов, канцелярских товаров, оплату услуг связи в части расходов, связанных с подключением к информационной сети Интернет и платой за пользование этой сетью);
- иные хозяйственные нужды и другие расходы, связанные с обеспечением образовательного процесса (обучение, повышение квалификации педагогического и административно-управленческого персонала образовательных учреждений, командировочные расходы и др.), за исключением расходов на содержание зданий и коммунальных расходов, осуществляемых из местных бюджетов.

В соответствии с расходными обязательствами органов местного самоуправления по организации предоставления общего образования в расходы местных бюджетов могут также включаться расходы, связанные с организацией подвоза обучающихся к образовательным учреждениям и развитием сетевого взаимодействия для реализации основной образовательной программы начального общего образования.

Реализация принципа нормативного подушевого финансирования осуществляется на трёх следующих уровнях:

- межбюджетных отношений (бюджет субъекта РФ — муниципальный бюджет);
- внутрибюджетных отношений (муниципальный бюджет — образовательное учреждение);
- образовательного учреждения.

Порядок определения и доведения до общеобразовательных учреждений бюджетных ассигнований, рассчитанных с использованием нормативов бюджетного финансирования на одного обучающегося, должен обеспечить нормативно-правовое закрепление на региональном уровне следующих положений:

Неуменьшение уровня финансирования по статьям расходов, включённым в величину регионального расчётного подушевого норматива (заработная плата с начислениями, прочие текущие расходы на обеспечение материальных затрат, непосредственно связанных с учебной деятельностью общеобразовательных учреждений);

возможность использования нормативов не только на уровне межбюджетных отношений (бюджет региона — бюджеты муниципальных районов и городских округов), но и на уровне внутрибюджетных отношений (муниципальный бюджет — общеобразовательное учреждение) и образовательного учреждения.

В связи с требованиями Стандарта при расчёте регионального подушевого норматива должны учитываться затраты рабочего времени педагогических работников образовательных учреждений на урочную и внеурочную деятельность, включая все виды работ (учебная, воспитательная, методическая и т. п.), входящие в трудовые обязанности конкретных педагогических работников.

**Формирование фонда оплаты труда** образовательного учреждения осуществляется в пределах объёма средств МБОУ ООШ № 22 на текущий финансовый год, определённого в соответствии с региональным расчётным подушевым нормативом, количеством обучающихся и соответствующими поправочными коэффициентами, и отражается в смете образовательного учреждения.

Размер фонда оплаты труда общеобразовательных учреждений определяется исходя из утвержденного законом Краснодарского края о краевом бюджете на очередной финансовый год норматива подушевого финансирования на одного обучающегося (с учетом соответствующего поправочного коэффициента) для обеспечения реализации основных общеобразовательных программ (далее - норматив) по следующей формуле:

$ФОТ = N \times H \times Д$ , где:

ФОТ - фонд оплаты труда общеобразовательного учреждения;

N- норматив подушевого финансирования на одного обучающегося (с учетом соответствующего поправочного коэффициента) для реализации основных общеобразовательных программ в общеобразовательных учреждениях Краснодарского края, утвержденный законом Краснодарского края о краевом бюджете на очередной финансовый год;

H - количество учащихся в общеобразовательном учреждении на начало нового учебного года (1 сентября) и на начало календарного года (1 января);

Д - доля фонда оплаты труда (с начислениями на оплату труда) в нормативе на реализацию основных общеобразовательных программ.

Доля фонда оплаты труда (с начислениями на оплату труда) устанавливается согласно приказа об установлении процентных отношений в нормативе подушевого финансирования на дату проведения тарификации.

Начальник управления образования администрации муниципального образования Ленинградский район формирует централизованный фонд стимулирования руководителей образовательных учреждений по следующей формуле:

$ФОТ_{цст} = ФОТ \times ц$ , где:

ФОТ<sub>цст</sub> - отчисление в централизованный фонд стимулирования руководителей образовательных учреждений;

ФОТ - фонд оплаты труда общеобразовательного учреждения;

ц - централизуемая доля фонд оплаты труда общеобразовательного учреждения.

Размер централизуемой доли ФОТ<sub>цст</sub> - устанавливается приказом руководителя управления образования администрации муниципального образования Ленинградский район

Премирование руководителя МБОУ ООШ № 22 осуществляется с учетом результатов деятельности учреждения в соответствии с критериями оценки и показателями эффективности работы учреждения, устанавливается начальником управления образования администрации муниципального образования Ленинградский район.

Фонд оплаты труда МБОУ ООШ № 40 состоит из фонда оплаты труда педагогического персонала, осуществляющего учебный процесс, и фонда оплаты труда административно-управленческого, учебно-вспомогательного, младшего обслуживающего персонала, педагогического персонала, не связанного с учебным процессом согласно приложению к настоящей Методике, разработанному в соответствии с постановлением Правительства Российской Федерации от 24 декабря 2010 года № 2075 «О продолжительности рабочего времени (норме часов педагогической работы за ставку заработной платы) педагогических работников»

$ФОТ_o = ФОТ_п + ФОТ_пр + ФОТ_{цст}$ , где:

ФОТ<sub>о</sub> - фонд оплаты труда общеобразовательного учреждения без учета централизованного фонда, определенный по формуле.

$ФОТ_o = ФОТ - ФОТ_{цст}$

ФОТ<sub>п</sub> - фонд оплаты труда педагогического персонала, осуществляющего учебный процесс;

ФОТ<sub>пр</sub> - фонд оплаты труда административно-управленческого, учебно-вспомогательного, младшего обслуживающего персонала, педагогического персонала, не связанного с учебным процессом.

Соотношение долей фонда оплаты труда педагогического персонала, осуществляющего учебный процесс, АУЛ, УВП, МОП, прочего педагогического персонала устанавливается в зависимости от штатного расписания и вносимых в него изменений, на основании приказа об установлении процентных отношений в нормативе подушевого финансирования на дату проведения тарификации.

Оплата труда педагогических работников, не осуществляющих учебный процесс, учебно-вспомогательного, младшего обслуживающего персонала школы производится исходя из определения минимального размера оклада (должностного оклада), ставки заработной платы с учетом коэффициента по профессиональным квалификационным уровням, устанавливаемым нормативно правовым актом органа местного самоуправления постановлением №1767 от 27 ноября 2008 года «Об отраслевой системе оплаты труда работников муниципальных образовательных учреждений и муниципальных учреждений образования муниципального образования Ленинградский район» (в редакции утвержденной постановлением №1342 от 29 ноября 2013 года).

Фонд оплаты труда административно-управленческого, учебно-вспомогательного, младшего обслуживающего персонала, педагогического персонала, не связанного с учебным процессом (педагогические работники, не имеющие учебной нагрузки), состоит из базовой части, стимулирующей части и выплат компенсационного характера:

$ФОТ_пр = ФОТ_пр(б) + ФОТ_пр(с) + КВ_пр$ , где:

ФОТ<sub>пр</sub> - фонд оплаты труда административно-управленческого, учебно-вспомогательного, младшего обслуживающего персонала, педагогического персонала, не связанного с учебным процессом (педагогические работники, не имеющие учебной нагрузки);

ФОТ<sub>пр(б)</sub> - базовая часть ФОТ<sub>пр</sub>;

ФОТ<sub>пр(с)</sub> - стимулирующая часть ФОТ<sub>пр</sub>;

КВ<sub>пр</sub> - выплаты компенсационного характера, осуществляемые в соответствии с трудовым законодательством.

Компенсационные выплаты:

- педагогическим работникам, не участвующим в учебном процессе и специалистам за работу в сельской местности в размере 25% от ставки заработной платы.
- младшему обслуживающему персоналу (уборщик производственных и

служебных помещений) за уборку туалетов и работу с диз. средствами 10% от ставки, повару, кухонной рабочей, мойщику посуды за вредные условия труда -12%.

- административно-управленческому персоналу, педагогическим работникам, не осуществляющим учебный процесс, учебно-вспомогательному, младшему обслуживающему персоналу устанавливается доплаты за совмещение профессий (должностей), при совмещении ими профессий (должностей).

- педагогическим работникам, не осуществляющим учебный процесс, учебно-вспомогательному, младшему обслуживающему персоналу устанавливается доплата за расширение зон обслуживания, при расширении зон обслуживания, за увеличение объема выполняемых работ.

Фонд оплаты труда педагогического персонала, осуществляющего учебный процесс, состоит из базовой части, выплат компенсационного характера и стимулирующей части:

$ФОТп = ФОТп(б) + ФОТп(с) + КВ$ , где:

ФОТп - фонд оплаты труда педагогического персонала;

ФОТп(б) - базовая часть ФОТп;

ФОТп(с) - стимулирующая часть ФОТп.

КВ - выплаты компенсационного характера, осуществляемых в соответствии с трудовым законодательством.

В базовую часть фонда оплаты труда педагогического персонала, осуществляющего учебный процесс ФОТп(б) включаются виды аудиторной (проведение уроков) и неаудиторной (внеурочной) деятельности (дополнительные виды работ, включенные в базовую часть фонда оплаты труда педагогического персонала, осуществляющего учебный процесс, не входящие в должностные обязанности учителя).

Оплата труда по «Методике планирования расходов на оплату труда при формировании сметы доходов и расходов общеобразовательных учреждений Краснодарского края» с учётом СТП (стоимости педагогической услуги) производится для педагогического персонала, осуществляющего учебный процесс.

1.7. Оклад (должностной оклад), ставка заработной платы педагогического работника, осуществляющего учебный процесс (учителя), рассчитывается по формуле:

$O = Стп \times Н \times Уп \times Г + К$ , где:

О - оклад (должностной оклад) ставка заработной платы педагогического работника, осуществляющего учебный процесс;

Стп - стоимость педагогической услуги (руб./ученико-час);

Н - количество обучающихся по предмету в каждом классе;

Уп - количество часов по предмету по учебному плану в месяц в каждом классе (для перевода недельного учебного плана в месячный устанавливается коэффициент перевода - 4,22 (условное количество недель в месяце);

Г - коэффициент, учитывающий деление класса на группы;

К - сумма ежемесячной денежной компенсации на обеспечение книгоиздательской продукции и периодическими изданиями, установленной по состоянию на 31 декабря 2012 года (115 рублей), которая устанавливается пропорционально учебной нагрузке.

Если педагог ведет несколько предметов в разных классах, то его заработная плата за часы рассчитывается по каждому предмету и классу отдельно.

Устанавливается коэффициент 2, учитывающий деление класса на группы.

Заработная плата директора школы устанавливается учредителем на основании трудового договора, исходящего из группы оплаты труда руководителей учреждений, определяемой в зависимости от количества учащихся и средней заработной платы педагогов, осуществляющих учебный процесс.  $ЗПр = ЗПу \text{ ср.} \times К$ , где ЗПр- руководитель, ЗПу- расчетная средняя заработная плата педработников, осуществляющих учебный процесс, исчисленная исходя из стоимости педагогической услуги, определяется:



ЗП пу = ЗП за часы: на количество ставок, по должности учитель; К- коэффициент, установленный по группам оплаты труда руководителей учреждений. Для МБОУ ООШ № 22 : 3 группа- коэффициент 1,5 (при численности учащихся более 200 человек). Порядок и критерии отнесения к группам по оплате труда руководителей ОУ устанавливается органом местного самоуправления.

Оклад заместителя директора устанавливается в размере от 80 % до 90% от оклада директора школы (1 ставка). Оклад главного бухгалтера устанавливается в размере от 80% от до 90% оклада директора школы (1 ставка).

Доплаты, включённые в базовую часть ФОТ, устанавливаются на основе Положения об оплате труда МБОУ ООШ № 22.

Образовательное учреждение самостоятельно определяет и отражает в своих локальных актах:

- процент материальных затрат норматив по МБОУ ООШ № 22 (установлен в размере 5,4% в НПФ);

- централизуемую долю фонда оплаты труда, для формирования централизованного фонда стимулирования руководителей образовательных учреждений ( установлена в размере 1,5%.);

- долю фонда оплаты труда по административно-управленческому персоналу, учебно-вспомогательному персоналу, младшему обслуживающему персоналу, прочему педагогическому персоналу, не участвующему в учебном процессе (установлен в размере 4,07 %);

- долю фонда оплаты труда педагогическому персоналу, осуществляющему учебный процесс (установлена в размере 59,3 %).

Размер стимулирующего фонда оплаты труда педагогическому персоналу, осуществляющему учебный процесс, установлен в размере не менее 26,48 %. Размер доплат за дополнительные виды работ из базовой части ФОТ персоналу, осуществляющему учебный процесс, относящихся к неаудиторной (внеурочной) деятельности установлен в размере не более 7,4%. Стоимость педагогической услуги с 01.09.2016 г. составляет 8,62 руб.

Размеры, порядок и условия осуществления стимулирующих выплат определяется в «Положении о стимулирующих выплатах МБОУ ООШ № 22», в котором определены критерии и показатели результативности и качества, разработанные в соответствии с требованиями Стандарта к результатам освоения основной образовательной программы начального общего образования. В них включены: динамика учебных достижений обучающихся, активность их участия во внеурочной деятельности; использование учителями современных педагогических технологий, в том числе здоровьесберегающих; участие в методической работе, распространение передового педагогического опыта; повышение уровня профессионального мастерства и др.

### 3.3.2. Материально-технические условия реализации основной образовательной программы

Материально-техническая база МБОУ ООШ № 22 приведена в соответствие с задачами по обеспечению реализации основной образовательной программы образовательного учреждения и созданию соответствующей образовательной и социальной среды.

Для этого образовательное учреждение разрабатывает и закрепляет локальным актом перечни оснащения и оборудования образовательного учреждения.

Критериальными источниками оценки учебно-материального обеспечения образовательного процесса являются требования Стандарта, требования и условия Положения о лицензировании образовательной деятельности, утверждённого постановлением Правительства Российской Федерации от 28 октября 2013 г. № 966, а также соответствующие приказы и методические рекомендации, в том числе:

постановление Федеральной службы по надзору в сфере защиты прав потребителей и благополучия человека от 29 декабря 2010 г. №189, СанПиН 2.4.2.2821-10 «Санитарно-эпидемиологические требования к условиям и организации обучения в общеобразовательных учреждениях»;

перечни рекомендуемой учебной литературы и цифровых образовательных ресурсов; аналогичные перечни, утверждённые региональными нормативными актами и локальными актами образовательного учреждения, разработанные с учётом особенностей реализации основной образовательной программы в образовательном учреждении.

В соответствии с требованиями Стандарта для обеспечения всех предметных областей и внеурочной деятельности МБОУ ООШ № 22 обеспечено мебелью, офисным освещением, хозяйственным инвентарём и оборудовано:

- 11 учебными кабинетами с автоматизированными рабочими местами обучающихся и педагогических работников;
- помещением для занятий хореографией (по договору);
- помещением библиотеки с рабочими зонами, оборудованными читальными залами и книгохранилищами, обеспечивающими сохранность книжного фонда, медиатекой оборудованная выходом в сеть Интернет;
- актовым залом ( по договору);
- спортивными сооружениями: залом, стадионом, спортивной площадкой, оснащёнными игровым, спортивным оборудованием и инвентарём;
- помещениями для питания обучающихся, а также для хранения и приготовления пищи, обеспечивающими возможность организации качественного горячего питания, в том числе горячих завтраков;
- помещениями медицинского назначения;
- административными и иными помещениями;
- гардеробами, санузлами, местами личной гигиены;
- участком (территорией) с необходимым набором оснащённых зон.

Каждый кабинет оснащен:

- мультимедийным проектором;
- интерактивной доской;
- автоматизированным рабочим местом;
- принтером;
- выходом в Интернет, локальную сеть школы;
- ростовой мебелью для учащихся;
- игровыми зонами с игровыми принадлежностями для учащихся.

Для проведения уроков физической культуры и внеурочной деятельности спортивной направленности в школе имеется:

- Бревно напольное
- Канат для перетягивания
- Коврик ППЭ-Р ЗОЮ

-Козёл гимнастический

-Мат гимнастический

-Мост подкидной –

Стол для настольного тенниса

МБОУ ООШ № 22 располагает комплектом средств обучения, поддерживаемых инструктивно-методическими материалами и модулем программы повышения квалификации по использованию комплекта в образовательном процессе, обеспечивающим реализацию основных образовательных программ в соответствии с требованиями Стандарта:

Состав комплекта средств обучения объединяет как современные (инновационные) средства обучения на базе цифровых технологий, так и традиционные — средства наглядности (печатные материалы, натуральные объекты, модели), а также лабораторное оборудование, приборы и инструменты для проведения натуральных экспериментов и исследований, расходные материалы и канцелярские принадлежности:

-Комплект для практических работ "Фильтрация воды" с методическими указаниями -  
Комплект учебно-наглядных пособий по истории и кубановедению -Комплект лабораторного оборудования "Наблюдение за погодой"

-Комплект лабораторного оборудования "Равновесие и устойчивость"

-Комплект лабораторного оборудования Плавание и погружение (Закон Архимеда) –

-Комплект лабораторного оборудования для изучения ботаники и зоологии с методическими указаниями

-Комплект лабораторного оборудования "Воздух и атмосферное давление"

-Конструктор по началам робототехники. Набор № 3 (Конструктор ПервоРоботLegoWeDo -Магнитный плакат с набором карточек "Птицы зимой"

-Магнитный плакат с набором карточек "Природное сообщество поля"

-Микроскоп цифровой Digital Blue QX7 -Микроскоп цифровой Digital Blue QX7 -  
Микроскоп цифровой Digital Blue QX7

-Мобильная естественно-научная лаборатория для начальной школы ЛабДиск ГЛОМИР

-Мобильная естественно-научная лаборатория для начальной школы ЛабДиск Г ЛОМИР -  
Мобильный компьютерный класс (16 ноутбуков);

-Документ-камера Mimio View -Документ-камера Mimio View -Документ-камера Mimio View -Документ-камера Mimio View -Документ-камера Mimio View -Система голосования Mimio View 32 -Система голосования Mimio View 32

### **3.3.3. Материально-технические условия реализации основной образовательной программы**

Материально-техническая база МБОУ ООШ № 22 приведена в соответствие с задачами по обеспечению реализации основной образовательной программы образовательного учреждения и созданию соответствующей образовательной и социальной среды.

Для этого образовательное учреждение разрабатывает и закрепляет локальным актом перечни оснащения и оборудования образовательного учреждения.

Критериальными источниками оценки учебно-материального обеспечения образовательного процесса являются требования Стандарта, требования и условия Положения о лицензировании образовательной деятельности, утверждённого постановлением Правительства Российской Федерации от 28 октября 2013 г. № 966, а также соответствующие приказы и методические рекомендации, в том числе:

постановление Федеральной службы по надзору в сфере защиты прав потребителей и благополучия человека от 29 декабря 2010 г. №189, СанПиН 2.4.2.2821-10 «Санитарно-эпидемиологические требования к условиям и организации обучения в общеобразовательных учреждениях»;

перечни рекомендуемой учебной литературы и цифровых образовательных ресурсов; аналогичные перечни, утверждённые региональными нормативными актами и локальными актами образовательного учреждения, разработанные с учётом особенностей реализации основной образовательной программы в образовательном учреждении.

В соответствии с требованиями Стандарта для обеспечения всех предметных областей и внеурочной деятельности МБОУ ООШ № 22 обеспечено мебелью, офисным освещением, хозяйственным инвентарём и оборудовано:

- 11 учебными кабинетами с автоматизированными рабочими местами обучающихся и педагогических работников;

- помещением для занятий хореографией (по договору);

- помещением библиотеки с рабочими зонами, оборудованными читальными залами и книгохранилищами, обеспечивающими сохранность книжного фонда, медиатекой оборудованная выходом в сеть Интернет;

- актовым залом ( по договору);

- спортивными сооружениями: залом, стадионом, спортивной площадкой, оснащёнными игровым, спортивным оборудованием и инвентарём;

- помещениями для питания обучающихся, а также для хранения и приготовления пищи, обеспечивающими возможность организации качественного горячего питания, в том числе горячих завтраков;

- помещениями медицинского назначения;

- административными и иными помещениями;

- гардеробами, санузлами, местами личной гигиены;

- участком (территорией) с необходимым набором оснащённых зон.

Каждый кабинет оснащен:

- мультимедийным проектором;

- интерактивной доской;

- автоматизированным рабочим местом;

- принтером;

- выходом в Интернет, локальную сеть школы;

- ростовой мебелью для учащихся;

- игровыми зонами с игровыми принадлежностями для учащихся.

Для проведения уроков физической культуры и внеурочной деятельности спортивной направленности в школе имеется:

-Бревно напольное

-Канат для перетягивания -Коврик ППЭ-Р ЗОЮ -Козёл гимнастический -Мат

гимнастический -Мост подкидной -Стол для настольного тенниса

МБОУ ООШ № 22 располагает комплектом средств обучения, поддерживаемых инструктивно-методическими материалами и модулем программы повышения квалификации по использованию комплекта в образовательном процессе, обеспечивающим реализацию основных образовательных программ в соответствии с требованиями Стандарта:

Состав комплекта средств обучения объединяет как современные (инновационные) средства обучения на базе цифровых технологий, так и традиционные — средства наглядности (печатные материалы, натуральные объекты, модели), а также лабораторное оборудование, приборы и инструменты для проведения натуральных экспериментов и исследований, расходные материалы и канцелярские принадлежности:

- Комплект для практических работ "Фильтрация воды" с методическими указаниями -
- Комплект учебно-наглядных пособий по истории и кубановедению -Комплект лабораторного оборудования "Наблюдение за погодой"
- Комплект лабораторного оборудования "Равновесие и устойчивость"
- Комплект лабораторного оборудования Плавание и погружение (Закон Архимеда) -
- Комплект лабораторного оборудования для изучения ботаники и зоологии с методическими указаниями
- Комплект лабораторного оборудования "Воздух и атмосферное давление"
- Конструктор по началам робототехники. Набор № 3 (Конструктор ПервоРоботLegoWeDo-Магнитный плакат с набором карточек "Птицы зимой"
- Магнитный плакат с набором карточек "Природное сообщество поля"
- Микроскоп цифровой DigitalBlueQX7 -Микроскоп цифровой DigitalBlueQX7 -Микроскоп цифровой DigitalBlueQX7
- Мобильная естественно-научная лаборатория для начальной школы ЛабДиск ГЛОМИР -
- Мобильная естественно-научная лаборатория для начальной школы ЛабДиск Г ЛОМИР -
- Мобильный компьютерный класс (16 ноутбуков);
- Документ-камера MimioView-Документ-камера MimioView-Документ-камера MimioView-Документ-камера MimioView-Документ-камера MimioView-Система голосования MimioView 32 -Система голосования MimioView 32

#### ***3.3.4. Информационно-методические условия реализации основной образовательной программы***

В соответствии с требованиями Стандарта информационно-методические условия реализации основной образовательной программы начального общего образования обеспечиваются современной информационно-образовательной средой.

Под **информационно-образовательной средой** (или **ИОС**) понимается открытая педагогическая система, сформированная на основе разнообразных информационных образовательных ресурсов, современных информационно-телекоммуникационных средств и педагогических технологий, направленных на формирование творческой, социально активной личности, а также компетентность участников образовательного процесса в решении учебно-познавательных и профессиональных задач с применением информационно-коммуникационных технологий (ИКТ-компетентность), наличие служб поддержки применения ИКТ.

*Основными элементами ИОС являются:*

информационно-образовательные ресурсы в виде печатной продукции; информационно-образовательные ресурсы на сменных оптических носителях; информационно-образовательные ресурсы Интернета;

вычислительная и информационно-телекоммуникационная инфраструктура; прикладные программы, в том числе поддерживающие администрирование и финансово-хозяйственную деятельность образовательного учреждения (бухгалтерский учёт, делопроизводство, кадры и т. д.).

**Необходимое для использования ИКТ оборудование** должно отвечать современным требованиям и обеспечивать использование ИКТ: в учебной деятельности; во внеурочной деятельности; в естественно-научной деятельности;

при измерении, контроле и оценке результатов образования;

в административной деятельности, включая дистанционное взаимодействие всех участников образовательного процесса, в том числе в рамках дистанционного образования, а также

дистанционное взаимодействие образовательного учреждения с другими организациями социальной сферы и органами управления.

**Учебно-методическое и информационное оснащение образовательного процесса должно обеспечивать возможность:**

реализации индивидуальных образовательных планов обучающихся, осуществления их самостоятельной образовательной деятельности;

ввода русского и иноязычного текста, распознавания сканированного текста; создания текста на основе расшифровки аудиозаписи; использования средств орфографического и синтаксического контроля русского текста и текста на иностранном языке; редактирования и структурирования текста средствами текстового редактора;

организации сообщения в виде линейного или включающего ссылки сопровождения выступления, сообщения для самостоятельного просмотра, в том числе видеомонтажа и озвучивания видеосообщений;

выступления с аудио-, видео- и графическим экранным сопровождением; вывода информации на бумагу и т. п. и в трёхмерную материальную среду (печать); информационного подключения к локальной сети и глобальной сети Интернет, входа в информационную среду учреждения, в том числе через Интернет, размещения гипермедиасообщений в информационной среде образовательного учреждения; поиска и получения информации;

использования источников информации на бумажных и цифровых носителях (в том числе в справочниках, словарях, поисковых системах);

вещания (подкастинга), использования аудиовидео-устройств для учебной деятельности на уроке и вне урока;

общения в Интернете, взаимодействия в социальных группах и сетях, участия в форумах, групповой работы над сообщениями (вики);

создания и заполнения баз данных, в том числе определителей; наглядного представления и анализа данных;

художественного творчества с использованием ручных, электрических и ИКТ-инструментов, реализации художественно-оформительских и издательских проектов, натурной рисованной мультипликации;

конструирования и моделирования, в том числе моделей с цифровым управлением и обратной связью, использованием конструкторов; управления объектами; программирования;

занятий по изучению правил дорожного движения с использованием игр, оборудования, а также компьютерных тренажёров;

размещения продуктов познавательной, учебно-исследовательской деятельности обучающихся в информационно-образовательной среде образовательного учреждения;

проектирования и организации индивидуальной и групповой деятельности, организации своего времени с использованием ИКТ; планирования учебного процесса, фиксирования его реализации в целом и отдельных этапов (выступлений, дискуссий, экспериментов);

обеспечения доступа в школьной библиотеке к информационным ресурсам Интернета, учебной и художественной литературе, коллекциям медиаресурсов на электронных носителях, множительной технике для тиражирования учебных и методических тексто-графических и аудиовидеоматериалов, результатов творческой, научно-исследовательской и проектной деятельности обучающихся;

проведения массовых мероприятий, собраний, представлений; досуга и общения обучающихся с возможностью массового просмотра кино- и видеоматериалов, организации сценической работы, театрализованных представлений, обеспеченных озвучиванием, освещением и мультимедиасопровождением.

Все указанные виды деятельности обеспечены расходными материалами.

Создание в образовательном учреждении и информационно-образовательной среды, соответствующей требованиям Стандарта

**Технические средства:** мультимедийный проектор и экран - 12 шт; принтер цветной; фотопринтер - 12; цифровой фотоаппарат - 11 шт; сканер - 11 ;

оборудование компьютерной сети;

конструктор, позволяющий создавать компьютерно управляемые движущиеся модели с обратной связью;

цифровой микроскоп 2 шт.

**Программные инструменты:** операционные системы и служебные инструменты; текстовый редактор для работы с русскими и иноязычными текстами;  
-графический редактор для обработки растровых изображений;  
-редактор подготовки презентаций;  
-виртуальные лаборатории по учебным предметам; среды для дистанционного онлайн и офлайн сетевого взаимодействия;  
- среда для интернет-публикаций;  
-редактор интернет-сайтов;  
-редактор для совместного удалённого редактирования сообщений.

Обеспечение технической, методической и организационной поддержки:

разработка планов, дорожных карт; заключение договоров; подготовка распорядительных документов учредителя; подготовка локальных актов образовательного учреждения; подготовка программ формирования

ИКТ-компетентности работников ОУ (индивидуальных программ для каждого работника).

Отображение образовательного процесса в информационной среде:

размещаются домашние задания (текстовая формулировка, видеofilm для анализа, географическая карта);

результаты выполнения аттестационных работ обучающихся; творческие работы учителей и обучающихся;

осуществляется связь учителей, администрации, родителей, органов управления; осуществляется методическая поддержка учителей (интернет-школа, интернет-ИПК, мультимедколлекция).

**Компоненты на бумажных носителях:** учебники (органайзеры); рабочие тетради (тетради-тренажёры):

### **3.3.5 Информационно-методические условия реализации основной образовательной программы**

В соответствии с требованиями Стандарта информационно-методические условия реализации основной образовательной программы начального общего образования обеспечиваются современной информационно-образовательной средой.

Под **информационно-образовательной средой** (или **ИОС**) понимается открытая педагогическая система, сформированная на основе разнообразных информационных образовательных ресурсов, современных информационно-телекоммуникационных средств и педагогических технологий, направленных на формирование творческой, социально активной личности, а также компетентность участников образовательного процесса в решении учебно-познавательных и профессиональных задач с применением информационно-коммуникационных технологий (ИКТ-компетентность), наличие служб поддержки применения ИКТ.

*Основными элементами ИОС являются:*

информационно-образовательные ресурсы в виде печатной продукции; информационно-образовательные ресурсы на сменных оптических носителях; информационно-образовательные ресурсы Интернета;

вычислительная и информационно-телекоммуникационная инфраструктура; прикладные программы, в том числе поддерживающие администрирование и финансово-хозяйственную деятельность образовательного учреждения (бухгалтерский учёт, делопроизводство, кадры и т. д.).

**Необходимое для использования ИКТ оборудование** должно отвечать современным требованиям и обеспечивать использование ИКТ: в учебной деятельности; во внеурочной деятельности; в естественно-научной деятельности;

при измерении, контроле и оценке результатов образования;

в административной деятельности, включая дистанционное взаимодействие всех участников образовательного процесса, в том числе в рамках дистанционного образования, а также дистанционное взаимодействие образовательного учреждения с другими организациями социальной сферы и органами управления.

**Учебно-методическое и информационное оснащение образовательного процесса должно обеспечивать возможность:**

реализации индивидуальных образовательных планов обучающихся, осуществления их самостоятельной образовательной деятельности;

ввода русского и иноязычного текста, распознавания сканированного текста; создания текста на основе расшифровки аудиозаписи; использования средств орфографического и синтаксического контроля русского текста и текста на иностранном языке; редактирования и структурирования текста средствами текстового редактора;

организации сообщения в виде линейного или включающего ссылки сопровождения выступления, сообщения для самостоятельного просмотра, в том числе видеомонтажа и озвучивания видеосообщений;

выступления с аудио-, видео- и графическим экранным сопровождением; вывода информации на бумагу и т. п. и в трёхмерную материальную среду (печать); информационного подключения к локальной сети и глобальной сети Интернет, входа в информационную среду учреждения, в том числе через Интернет, размещения гипермедиасообщений в информационной среде образовательного учреждения; поиска и получения информации;

использования источников информации на бумажных и цифровых носителях (в том числе в справочниках, словарях, поисковых системах);

вещания (подкастинга), использования аудиовидео-устройств для учебной деятельности на уроке и вне урока;

общения в Интернете, взаимодействия в социальных группах и сетях, участия в форумах, групповой работы над сообщениями (вики);

создания и заполнения баз данных, в том числе определителей; наглядного представления и анализа данных;

художественного творчества с использованием ручных, электрических и ИКТ-инструментов, реализации художественно-оформительских и издательских проектов, натурной рисованной мультипликации;

конструирования и моделирования, в том числе моделей с цифровым управлением и обратной связью, с использованием конструкторов; управления объектами; программирования;

занятий по изучению правил дорожного движения с использованием игр, оборудования, а также компьютерных тренажёров;

размещения продуктов познавательной, учебно-исследовательской деятельности обучающихся в информационно-образовательной среде образовательного учреждения;

проектирования и организации индивидуальной и групповой деятельности, организации своего времени с использованием ИКТ; планирования учебного процесса, фиксирования его реализации в целом и отдельных этапов (выступлений, дискуссий, экспериментов);

обеспечения доступа в школьной библиотеке к информационным ресурсам Интернета, учебной и художественной литературе, коллекциям медиаресурсов на электронных носителях, множительной технике для тиражирования учебных и методических тексто-графических и аудиовидеоматериалов, результатов творческой, научно-исследовательской и проектной деятельности обучающихся;

проведения массовых мероприятий, собраний, представлений; досуга и общения обучающихся с возможностью массового просмотра кино- и видеоматериалов, организации сценической работы, театрализованных представлений, обеспеченных озвучиванием, освещением и мультимедиасопровождением.

Все указанные виды деятельности обеспечены расходными материалами.

Создание в образовательном учреждении и информационно-образовательной среды, соответствующей требованиям Стандарта

**Технические средства:** мультимедийный проектор и экран- 12 шт; принтер цветной; фотопринтер -12; цифровой фотоаппарат -11 шт; сканер -11 ; оборудование компьютерной сети;



конструктор, позволяющий создавать компьютерно управляемые движущиеся модели с обратной связью;  
цифровой микроскоп 2 шт.

**Программные инструменты:** операционные системы и служебные инструменты; текстовый редактор для работы с русскими и иноязычными текстами;

-графический редактор для обработки растровых изображений;

-редактор подготовки презентаций;

-виртуальные лаборатории по учебным предметам; среды для дистанционного онлайн и офлайн сетевого взаимодействия;

- среда для интернет-публикаций;

-редактор интернет-сайтов;

-редактор для совместного удалённого редактирования сообщений.

Обеспечение технической, методической и организационной поддержки:

разработка планов, дорожных карт; заключение договоров; подготовка распорядительных документов учредителя; подготовка локальных актов образовательного учреждения; подготовка программ формирования

ИКТ-компетентности работников ОУ (индивидуальных программ для каждого работника).

Отображение образовательного процесса в информационной среде:

размещаются домашние задания (текстовая формулировка, видеофильм для анализа, географическая карта);

результаты выполнения аттестационных работ обучающихся; творческие работы учителей и обучающихся;

осуществляется связь учителей, администрации, родителей, органов управления; осуществляется методическая поддержка учителей (интернет-школа, интернет-ИПК, мультимедиакол-л екция).

**Компоненты на бумажных носителях:** учебники (органайзеры); рабочие тетради (тетради-тренажёры): **Перечень учебников**

№п/п	Предмет	Автор/авторский коллектив	Наименование учебника	Издательство
<b>4 класс</b>				
1	Русский язык	Канакина В.П., Горецкий В.Г.	Русский язык 4 класс, в 2-х частях	Просвещение
2	Литературное чтение	Климанова Л.Ф., Горецкий В.Г., Голованова М.В.	Литературное чтение 4 класс, в 2-х частях	Просвещение
3	Математика	Моро М.И., Бантова М.А., Бельтюкова Г.В. и др.	Математика 4 класс, в 2-х частях	Просвещение
4	Окружающий мир	Плешаков А.А.	Окружающий мир 4 класс, в 2-х частях	Просвещение
5	Технология	Роговцева Н.И., Богданова Н.В.,	Технология 4 класс	Просвещение

		Шипилова Н.В.		
6	Изобразительное искусство	Неменская Л.А. / Под ред. Неменского Б.М.	Изобразительное искусство 4 класс	Просвещение
7	Физическая культура	Лях В.И.	Физическая культура 1-4 класс	Просвещение
8	Музыка	Критская Е.Д., Сергеева Г.П., Шмагина Т.С.	Музыка 4 класс	Просвещение
9	Английский язык	Афанасьева О.В., Михеева И.В.	Английский язык 4 класс	Дрофа
10	Кубановедение	Мирук М.В., Паскевич Н.Я.	Кубановедение 4 класс	ОИЦП Перспективы образования
11	Основы религиозных культур и светской этики	Васильева О.Ю., Кульберг А.С., Корытко О.В. и другие;  под науч. ред. Васильевой О.Ю.	Основы религиозных культур и светской этики. Основы православной культуры. 4 класс: учебник: в 2 частях	Просвещение

**Компоненты на CD и DVD:** электронные приложения к учебникам; электронные наглядные пособия; электронные тренажёры, электронные практикумы:

Цифровые образовательные ресурсы, обеспечивающие реализацию ООП

№ п/п	Название цифровых образовательных ресурсов	Учебный предмет	Издатель, Год выпуска
1	CD	Математика	Просвещение, 2011-2016
2	CD	Русский язык	Просвещение, 2011-2016
3	CD	Литературное чтение	Просвещение, 2011-2016
4	CD	Окружающий мир	Просвещение, 2011-2016
5	CD	Азбука	Просвещение, 2011, 2014
6	CD	Изобразительное искусство	Просвещение, 2011-2016
7	CD	Технология	Просвещение, 2011-2016

#### Учебно-наглядные пособия

Учебный предмет	Наименование пособий	Количество
Окружающий мир 1 класс.	Интерактивное учебное пособие «Окружающий мир 1 класс. Человек и природа. Человек и общество. Правила безопасной жизни»	1 шт.
Окружающий мир 2 класс.	Интерактивное учебное пособие «Окружающий мир 2 класс. Человек и природа»	1 шт.

Окружающий мир 2 класс.	Интерактивное учебное пособие «Окружающий мир 2 класс. Челок и общество»	1 шт.
Окружающий мир 3 класс.	Интерактивное учебное пособие « Окружающий мир 3 класс. Человек и природа»	1 шт.
Окружающий мир 3 класс.	Интерактивное учебное пособие «Окружающий мир 3 класс. Человек и общество. Правила безопасной жизни»	1 шт.
Окружающий мир 4 класс.	Интерактивное учебное пособие «Окружающий мир 4 класс. Человек и природа. Человек и общество»	1 шт.
Окружающий мир 4 класс	Интерактивное учебное пособие «Окружающий мир 4 класс. История России»	1 шт.
Математика 1 класс.	Интерактивное учебное пособие «Математика 1 класс. Числа до 20. Числа и величины. Арифметические действия. Геометрические фигуры и величины. Текстовые задачи. Пространственные	1 шт.
Математика 2 класс.	Интерактивное учебное пособие «Математика 2 класс. Числа до 100. Числа и величины. Арифметические действия»	1 шт.
Математика 2 класс.	Интерактивное учебное пособие «Математика 2 класс. Геометрические фигуры и величины. Текстовые задачи. Пространственные отношения»	1 шт.
Математика 3 класс.	Интерактивное учебное пособие «Математика 3 класс. Числа до 1000. Числа и величины. Арифметические действия»	1 шт.
Математика 3 класс.	Интерактивное учебное пособие «Математика 3 класс. Геометрические фигуры и величины. Текстовые задачи. Пространственные отношения»	1 шт.
Математика 4 класс.	Интерактивное учебное пособие «Математика 4 класс. Числа до 1000000. Числа и величины. Арифметические действия»	1 шт.
Математика 4 класс.	Интерактивное учебное пособие «Математика 4 класс. Геометрические фигуры и величины. Текстовые задачи. Пространственные отношения»	1 шт.
Русский язык 1 класс.	Интерактивное учебное пособие «Русский язык 1 класс. Звуки и буквы. Синтаксис. Состав слова. Орфография»	1 шт.
Русский язык 2 класс.	Интерактивное учебное пособие «Русский язык 2 класс. Слово, текст, предложение. Звуки и буквы. Орфография »	1 шт.

### 3.3.4. Механизмы достижения целевых ориентиров в системе условий

Интегративным результатом выполнения требований к условиям реализации основной образовательной программы образовательной организации должно быть создание и поддержание комфортной развивающей образовательной среды, адекватной задачам достижения личностного, социального, познавательного (интеллектуального), коммуникативного, эстетического, физического, трудового развития обучающихся.

Созданные в МБОУ ООШ № 22 условия :

- соответствуют требованиям ФГОС;
- гарантируют сохранность и укрепление физического, психологического и социального здоровья обучающихся;
- обеспечивают реализацию основной образовательной программы школы и достижение планируемых результатов ее освоения;
- учитывают особенности МБОУ ООШ № 22, её организационную структуру, запросы участников образовательной деятельности;
- предоставляют возможность взаимодействия с социальными партнерами,

использования ресурсов социума.

Описание системы условий реализации основной образовательной программы МБОУ ООШ № 22 базируется на результатах проведенной в ходе разработки программы комплексной аналитико-обобщающей и прогностической работы, включающей:

- анализ имеющихся в МБОУ ООШ № 22 условий и ресурсов реализации основной образовательной программы начального общего образования;
- установление степени их соответствия требованиям ФГОС, а также целям и задачам основной образовательной программы образовательной организации, сформированным с учетом потребностей всех участников образовательной деятельности;
- выявление проблемных зон и установление необходимых изменений в имеющихся условиях для приведения их в соответствие с требованиями ФГОС;
- разработку с привлечением всех участников образовательной деятельности и возможных партнеров механизмов достижения целевых ориентиров в системе условий; разработку сетевого графика (дорожной карты) создания необходимой системы условий;
- разработку механизмов мониторинга, оценки и коррекции реализации промежуточных этапов разработанного графика (дорожной карты).

**Модель сетевого графика (дорожной карты) по формированию необходимой системы условий реализации основной образовательной программы**

Направление мероприятий	Мероприятия	Сроки реализации
I. Нормативное обеспечение введения ФГОС НОО	1. Наличие решения органа государственного управления (совета школы, управляющего совета, попечительского совета) о введении в образовательной организации ФГОС НОО	2011 год
	2. Внесение изменений и дополнений в Устав ОУ	По мере необходимости
	Разработка на основе примерной основной образовательной программы начального общего образования основной образовательной программы образовательной организации	Август 2016
	3. Утверждение основной образовательной программы организации, осуществляющей образовательную деятельность	Сентябрь 2016
	4. Обеспечение соответствия нормативной базы школы требованиям ФГОС НОО	Сентябрь 2016
	5. Приведение должностных инструкций работников образовательной организации в соответствие с требованиями ФГОС НОО и тарифно-квалификационными характеристиками и профессиональным	Сентябрь 2016
	6. Определение списка учебников и учебных пособий, используемых в образовательной деятельности в соответствии со ФГОС НОО	март
	7. Разработка локальных актов, устанавливающих требования к различным объектам инфраструктуры образовательной организации с учетом требований к минимальной оснащенности учебной деятельности	Сентябрь 2016

	<p>9. Разработка:</p> <ul style="list-style-type: none"> <li>— образовательных программ (индивидуальных и др.);</li> <li>— учебного плана;</li> <li>— рабочих программ учебных предметов, курсов, дисциплин, модулей;</li> <li>— годового календарного учебного графика;</li> <li>- положений о внеурочной деятельности обучающихся;</li> <li>- положения об организации текущей и итоговой оценки достижения обучающимися планируемых результатов освоения основной</li> </ul>	Сентябрь 2016
	<p>образовательной программы;</p> <ul style="list-style-type: none"> <li>— положения об организации домашней работы обучающихся;</li> <li>— положения о формах получения образования;</li> </ul>	
II. Финансовое обеспечение введения ФГОС НОО	1. Определение объема расходов, необходимых для реализации ООП и достижения планируемых результатов	Ежегодно
	2. Корректировка локальных актов (внесение изменений в них), регламентирующих установление заработной платы работников образовательной организации, в том числе стимулирующих надбавок и доплат, порядка и размеров премирования	Ежегодно
	3. Заключение дополнительных соглашений к трудовому договору с педагогическими работниками	Ежегодно
III. Организационное обеспечение введения ФГОС НОО	1 Разработка и реализация моделей взаимодействия общеобразовательных организаций и организаций дополнительного образования, обеспечивающих организацию внеурочной деятельности	Ежегодно
	2. Разработка и реализация системы мониторинга образовательных потребностей обучающихся и родителей по использованию часов вариативной части учебного плана и внеурочной деятельности	Ежегодно
	3. Привлечение органов государственного управления образовательной организацией к проектированию основной образовательной программы начального общего образования	Ежегодно
IV. Кадровое обеспечение	1. Анализ кадрового обеспечения введения и реализации ФГОС НОО	Август

введения ФГОС НОО	2. Создание (корректировка) плана- графика повышения квалификации педагогических и руководящих работников образовательной организации в связи с введением ФГОС НОО	Август
-------------------	--	--------

**Контроль за состоянием системы условий реализации основной образовательной программы начального общего образования**

Контроль за состоянием системы условий осуществляется директором образовательного учреждения.

Условия реализации ООП НОО	Направления руководства и контроля
<b>Кадровые</b>	Своевременное прохождение аттестации, наличие курсовой подготовки, повышение педагогической компетентности через самообразование и педагогических семинарах.
<b>Материально - технические</b>	Оборудование учебных кабинетов в соответствии с требованиями ФГОС, установка автоматизированных рабочих мест учителя и общешкольной локальной сети.
<b>Учебно- методические</b>	Соответствие рабочих программ и тематического планирования учителя требованиям ФГОС, организация тематического, классно обобщающего, персонального контроля, работа ШМО по реализации ФГОС.
<b>Психолого - педагогические</b>	Адаптация учащихся, работа социально-психологической службы, система индивидуальной работы педагогов с учащимися.
<b>Финансовые</b>	Исполнение расходных обязательств, обеспечивающих конституционное право граждан на бесплатное и общедоступное образование. Объем действующих расходных обязательств отражается в муниципальном задании по оказанию муниципальных образовательных услуг в соответствии с требованиями ФГОС. Муниципальное задание обеспечивает соответствие показателей объема и качества предоставляемых МБОУ НОШ № 40 услуг (выполнения работ) с размерами направляемых на эти цели средств бюджета. Финансовое обеспечение муниципального задания по реализации ООП НОО осуществляется на основе нормативного подушевого финансирования.